

ESTADISTICAS DEL BANCO DE LA REPUBLICA

Préstamos y descuentos y otras operaciones de crédito.

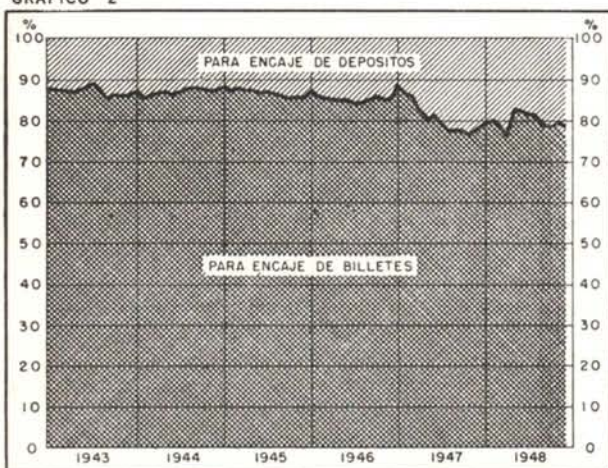
Reservas para billetes.

Depósitos y acreedores.

Activos netos y circulación monetaria.

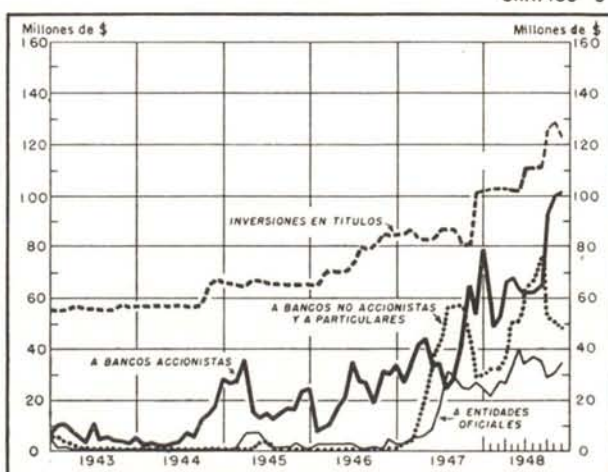
DISTRIBUCION DE LAS RESERVAS PARA ENCAJE DE BILLETES Y DEPOSITOS

GRAFICO 2



PRESTAMOS Y DESCUENTOS E INVERSIONES EN TITULOS

GRAFICO 3



PRESTAMOS Y DESCUENTOS

CUADRO I

(Valores en miles de pesos)

FECHAS	A BANCOS ACCIONISTAS			A BANCOS NO ACCIONISTAS			A PARTICULARES			AL GOBIERNO NACIONAL			A OTRAS ENTIDADES OFICIALES		
	Concedidos durante el período		Saldo a fin de año o mes. Valor	Concedidos durante el período		Saldo a fin de año o mes. Valor	Concedidos durante el período		Saldo a fin de año o mes. Valor	Concedidos durante el período		Saldo a fin de año o mes. Valor	Concedidos durante el período		Saldo a fin de año o mes. Valor
	No.	Valor		No.	Valor		No.	Valor		No.	Valor		No.	Valor	
1943 Diciembre.	291	50.090	4.521	0	(0)	(0)	146	5.134	89	1	151	150	0	(0)	149
1944 Diciembre..	291	21.166	28.404	0	(0)	(0)	2	4	169	0	(0)	150	0	(0)	(0)
1945 Diciembre..	203	11.406	25.533	0	(0)	(0)	2	51	217	0	(0)	142	0	(0)	(0)
1946 Diciembre..	700	25.310	34.127	0	(0)	(0)	4	19	346	0	(0)	642	0	(0)	1.500
1947 Diciembre..	1.086	47.967	78.964	1	1.000	29.800	5	47	78	0	(0)	742	1	400	23.727
1946 Noviembre.	503	17.374	30.558	0	(0)	(0)	2	3	337	0	(0)	642	1	4.000	4.000
1947 Noviembre.	363	13.607	53.844	2	3.500	28.800	3	9	77	0	(0)	742	1	3	26.600
1948 Junio.....	455	29.833	62.792	1	800	36.100	4	10.202	26.609	0	(0)	15.742	1	830	21.367
Julio.....	390	30.435	62.747	4	16.240	37.800	4	2.509	29.109	0	(0)	15.742	3	8.500	22.327
Agosto.....	618	34.121	69.211	1	13.760	37.300	1	24	29.109	1	1.000	11.742	0	(0)	22.327
Septiembre..	390	49.631	93.520	0	(0)	35.994	4	10	16.434	0	(0)	6.742	1	350	22.677
Octubre....	804	32.487	100.814	0	(0)	33.994	3	8.502	16.434	0	(0)	6.742	4	1.850	24.527
Noviembre..	407	31.719	100.909	0	(0)	32.644	2	7	16.434	2	2.000	6.742	3	3.150	27.677

(0) = Unidades iguales a cero.

PRESTAMOS Y DESCUENTOS Y OTRAS OPERACIONES DE CREDITO

CUADRO II

(En miles de pesos)

SALDOS AL FIN DE:	TOTAL DE PRESTAMOS Y DESCUENTOS						INVERSIONES EN DOCUMENTOS DE DEUDA PUBLICA Y OTROS	TOTAL DE OPERACIONES DE CREDITO	% DE LAS OPERACIONES DE CREDITO SOBRE LOS DEPOSITOS Y ACREDORES A LA ORDEN
	Hasta 30 días	De 31 a 60 días	De 61 a 90 días	De 91 y más días	De plazo vencido	Total			
1943 Diciembre.	326	537	3.012	1.034	(0)	4.909	56.728	61.637	53.65
1944 Diciembre..	10.169	5.677	10.893	1.984	(0)	28.723	66.131	94.854	70.47
1945 Diciembre..	6.926	9.214	8.739	871	142	25.892	65.407	91.299	52.57
1946 Diciembre..	6.175	13.001	13.879	3.560	(0)	36.615	85.054	121.669	74.28
1947 Diciembre.	41.806	44.357	39.650	7.498	(0)	133.311	102.561	235.872	116.32
1946 Noviembre.	8.227	11.688	14.512	1.110	(0)	35.537	84.333	119.870	61.33
1947 Noviembre.	29.119	39.788	33.366	7.790	(0)	110.063	102.084	212.147	97.49
1948 Junio.....	61.863	43.211	39.626	17.910	(0)	162.610	111.863	274.473	165.84
Julio.....	41.600	43.599	50.526	19.000	13.000	167.725	111.089	278.814	167.74
Agosto.....	44.391	61.309	40.456	22.533	1.000	169.682	111.617	281.306	163.74
Septiembre..	52.249	49.363	35.701	28.054	4.000	175.367	126.786	302.153	179.74
Octubre....	62.765	42.319	52.893	34.534	(0)	182.511	127.126	309.637	190.53
Noviembre..	42.749	58.524	42.376	40.757	(0)	184.406	122.909	307.315	180.72

(0) = Unidades iguales a cero.

BANCO DE LA REPUBLICA (Continuación)

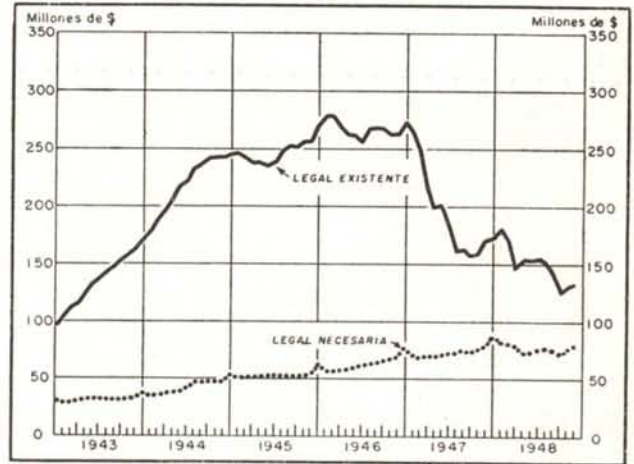
RESERVA PARA BILLETES

CUADRO III (En miles de pesos)

SALDOS AL FIN DE:	LEGAL (1)			TOTAL (2)	
	Existente	Necesaria	Exceso	Existente	Exceso
1943 Dicbre.	172.894	37.630	135.264	173.030	135.400
1944 Dicbre.	244.538	53.786	190.752	244.780	190.994
1945 Dicbre.	270.042	61.481	208.561	270.169	208.688
1946 Dicbre.	272.598	78.021	194.577	272.811	194.790
1947 Dicbre.	172.342	89.377	82.965	172.407	83.030
1946 Nov...	262.724	69.503	193.221	262.937	193.434
1947 Nov...	170.975	78.572	92.403	171.038	92.466
1948 Junio..	154.524	75.400	79.124	154.550	79.150
Julio...	150.100	77.348	72.752	150.125	72.777
Agosto...	140.092	75.105	64.987	140.118	65.013
Septbr.	125.195	73.936	51.259	125.220	51.284
Octbre..	129.731	77.602	52.129	129.808	52.206
Nov...	131.001	78.854	52.147	131.078	52.224

(1) Oro y divisas en el exterior. (2) Reserva legal, más Caja y Depósitos especiales.

GRAFICO 4



BILLETES Y RESERVAS

CUADRO IV (En miles de pesos)

SALDOS AL FIN DE:	Capacidad emisora	BILLETES EMITIDOS			RESERVA LEGAL PARA BILLETES. %		RESERVA TOTAL %		CERTIFICADOS DE PLATA EN CIRCULACION
		Total	En el Banco de la República	En circulación	Mínima requerida	Encaje efectivo	Para billetes	Para exigibilida- des a la vista (1)	
1943 Diciembre.	576.314	139.856	14.422	125.434	30	137.84	137.95	83.96	7.250
1944 Diciembre..	815.126	198.243	18.956	179.287	30	136.39	136.53	88.73	6.790
1945 Diciembre..	900.141	232.502	27.564	204.938	30	131.77	131.83	82.72	3.602
1946 Diciembre..	908.662	286.307	26.238	260.069	30	104.82	104.90	74.01	2.716
1947 Diciembre..	574.472	331.310	33.386	297.924	30	57.85	57.87	44.58	923
1946 Noviembre.	875.747	262.245	30.567	231.678	30	113.40	113.49	75.25	2.716
1947 Noviembre.	569.916	298.677	36.769	261.908	30	65.28	65.30	47.45	1.193
1948 Junio.....	618.030	341.117	39.517	301.600	25	51.23	51.24	41.96	883
Julio.....	600.399	349.334	39.944	309.390	25	48.51	48.52	41.10	883
Agosto.....	560.369	349.883	49.461	300.422	25	46.63	46.64	39.83	883
Septiembre..	500.778	351.918	56.175	295.743	25	42.33	42.34	37.06	883
Octubre....	518.923	352.688	42.282	310.406	25	41.79	41.82	36.49	863
Noviembre..	524.004	360.501	45.084	315.417	25	41.53	41.56	36.11	863

(1) Billetes, Depósitos y Acreedores a la vista.

DEPOSITOS Y ACREDORES

CUADRO V (En miles de pesos)

SALDOS AL FIN DE:	DEPOSITOS A LA ORDEN								ACRE- DORES VARIOS (2)	TOTAL DE DEPOSITOS Y ACRE- DORES A LA ORDEN	DEPOSITOS A TERMINO	TOTAL DE DEPOSITOS Y ACRE- DORES VARIOS
	De bancos accionis- tas	De bancos no accionis- tas	Del Gobierno Nacional	Judiciales y de otras entidades oficiales	Fondo Monetario Internac- ional	De particu- lares	Otros depósitos (1)	Total				
1943 Diciembre	39.361	4.877	30.652	11.690	(0)	23.359	1.737	111.676	3.218	114.894	19.224	134.118
1944 Diciembre	68.103	8.637	31.132	8.613	(0)	6.675	3.477	126.637	7.961	134.598	46.838	181.436
1945 Diciembre	74.902	5.845	64.141	15.342	(0)	2.970	4.698	167.898	5.784	173.682	13.242	186.924
1946 Diciembre	69.582	7.827	53.238	15.024	(0)	4.053	4.638	154.362	9.425	163.787	776	164.563
1947 Diciembre	75.809	9.038	31.502	9.570	43.749	10.260	4.637	184.565	18.205	202.770	(0)	202.770
1946 Novbre...	79.096	6.039	74.772	16.123	(0)	5.709	5.385	187.124	8.313	195.437	822	196.259
1947 Novbre...	75.171	7.968	41.429	12.132	43.749	15.331	4.160	199.940	17.659	211.599	(0)	217.599
1948 Junio...	90.207	7.671	26.129	10.641	(0)	5.793	5.887	146.328	19.173	165.501	(0)	165.501
Julio....	88.522	8.414	29.528	10.737	(0)	4.373	7.773	149.347	16.871	166.218	(0)	166.218
Agosto...	88.579	9.303	31.583	10.028	(0)	3.292	9.916	152.701	19.095	171.796	(0)	171.796
Septbr....	87.535	9.499	26.551	9.838	(0)	2.594	12.522	148.489	19.614	168.103	(0)	168.103
Octubre...	87.947	7.527	27.444	9.052	(0)	2.426	11.669	146.065	16.452	162.517	(0)	162.517
Novbre...	88.241	6.962	25.855	10.795	(0)	4.587	12.103	148.543	21.512	170.055	(0)	170.055

(1) Fondo para amortización de Bonos del Tesoro y de Bonos Bancarios, Cheques de Gerente, Gobierno Nacional. (Deudas interna y externa), Certificados de oro y Certificados de Cambio. (2) Dividendos, Cuentas por pagar, Giros pendientes, Otras cuentas del Gobierno Nacional. (0) = Unidades iguales a cero.

DISTRIBUCION DE LOS DEPOSITOS A LA ORDEN

MONTO DE LOS DEPOSITOS RECIBIDOS EN LAS OFICINAS DEL BANCO DE LA REPUBLICA

GRAFICO 5

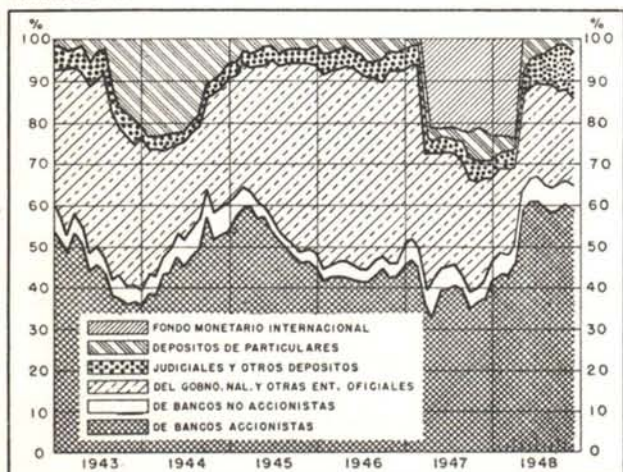
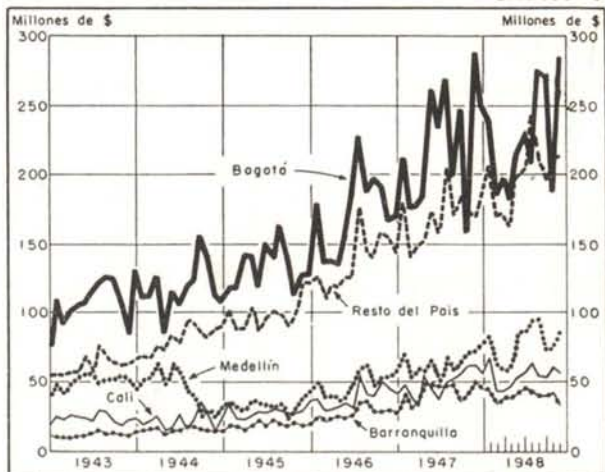


GRAFICO 6



ACTIVOS NETOS DEL BANCO DE LA REPUBLICA Y CIRCULACION MONETARIA

CUADRO VI

(En miles de pesos)

SALDOS AL FIN DE:	ACTIVOS NETOS DE UTILIDAD (1)	TOTAL	Circulante fiduciario (2)	EXIGIBILIDADES NETAS				
				OTRAS EXIGIBILIDADES EN MONEDA CORRIENTE				Otras exigibilidades en monedas extranjeras
				Total	Capital pagado y reservas (3)	Exigibilidades netas no monetarias a la vista (4)	Otras exigibilidades netas (5)	
1943 Diciembre....	54.414	54.414	22.996	19.469	14.803	3.606	1.560	11.949
1944 Diciembre....	56.826	56.826	23.214	21.802	14.661	341	6.800	11.810
1945 Diciembre....	86.866	86.866	55.446	10.454	15.095	11.620 *	6.979	20.966
1946 Diciembre....	129.703	129.703	88.766	24.832	17.483	3.866	3.483	16.105
1947 Diciembre....	249.683	249.683	200.751	27.327	17.739	10.171	583 *	21.605
1946 Octubre....	125.862	125.862	99.174	6.223	17.373	14.480 *	3.330	20.465
1947 Octubre....	229.996	229.996	198.449	2.524 *	14.466	14.979 *	2.011 *	34.071
1948 Mayo.....	273.905	273.905	250.100	10.560 *	17.620	27.491 *	689 *	34.365
Junio.....	288.283	288.283	241.127	17.644	21.046	764 *	2.638 *	29.512
Julio.....	292.625	292.625	272.018	1.426	21.226	12.274 *	7.526 *	19.181
Agosto.....	295.116	295.116	274.571	3.110	20.605	9.099 *	8.396 *	17.435
Septiembre....	302.153	302.153	280.251	2.888	20.496	8.552 *	9.056 *	19.014
Octubre.....	309.638	309.638	290.172	2.466 *	20.262	12.962 *	9.766 *	21.932

(1) Inversiones y Total de Préstamos y Descuentos, menos Depósitos a Término. (2) Exigibilidades Monetarias (Billetes y Depósitos en Cuenta Corriente), menos Reservas Internacionales netas. (3) Capital y Reservas menos Edificios. (4) Exigibilidades Monetarias del Banco de la República, y otras

especies en caja en el mismo Banco, menos Pasivo Exigible en moneda corriente (Billetes en circulación, Depósitos y Acreedores Varios). (5) Otros Pasivos, y Utilidades semestrales, menos Otros Activos y Deudores Varios. * Saldo acreedores.

EXIGIBILIDADES

ACTIVOS NETOS Y CIRCULANTE FIDUCIARIO DEL BANCO DE LA REPUBLICA

GRAFICO 7

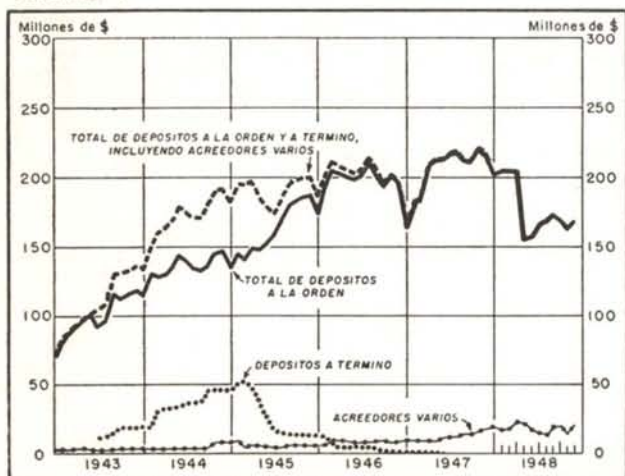


GRAFICO 8

