

ESTADISTICAS DEL BANCO DE LA REPUBLICA

Caja.

Oro físico.

Oro y divisas extranjeras.

Préstamos y descuentos y otras operaciones de crédito.

Reservas para billetes.

Depósitos y acreedores.

Otros Activos, Otros Pasivos y total del Balance.

Activos netos y Circulación monetaria.

Préstamos y descuentos a bancos accionistas desde la fundación del Banco. (1923 - 1946).

BANCO DE LA REPUBLICA

CAJA

CUADRO I

(En miles de pesos)

SALDOS AL FIN DE:	ORO EN BOVEDA	OTRAS ESPECIES						TOTAL DE CAJA
		Billetes nacionales	Moneda fraccionaria	Certificados de plata	Otras especies computables para reservas (1)	Otras especies no computables para reservas (2)	Total	
1942 Diciembre....	43.756	2.668	774	2.088	170	0.0	5.700	49.466
1943 Diciembre....	77.883	589	677	2.120	76	23	3.485	81.368
1944 Diciembre....	109.724	272	315	933	0.0	91	1.611	111.335
1945 Diciembre....	138.874	1.850	1.778	779	5	52	4.464	143.838
1946 Diciembre....	162.553	3.397	1.146	742	55	74	5.414	167.967
1945 Enero.....	112.865	467	380	1.168	0	973	2.988	115.853
1946 Enero.....	141.390	2.010	1.195	951	6	1.063	5.225	146.615
1946 Agosto.....	154.868	2.847	720	1.330	89	1.803	6.789	161.657
Septiembre....	156.968	2.953	801	1.394	67	1.435	6.650	163.618
Octubre.....	159.104	3.102	727	1.476	65	949	6.319	165.423
Noviembre....	160.949	3.245	656	1.070	62	908	5.941	166.890
Diciembre....	162.553	3.397	1.146	742	55	74	5.414	167.967
1947 Enero.....	164.809	3.588	654	1.244	50	1.649	7.185	171.994

(1) Billetes americanos y Bonos del Tesoro. (2) Bonos y Cupones de Deuda Interna y Cheques en mano. 0.0 = No alcanza a los miles, en la aproximación. Las aproximaciones de toda la Revista se hacen a la unidad más cercana a la que se aproxima y en cada serie por separado, por lo cual las series de totales pueden diferir en alguna unidad de la suma aritmética de las series sumandos.

ORO FISICO

CUADRO II

(Onzas y pesos en miles)

SALDOS AL FIN DE:	EN BOVEDA		EN EL EXTERIOR		TOTALES		PARA RESERVA DE:		%	
	Cantidad. Onzas.	Valor. \$	Cantidad. Onzas.	Valor. \$	Cantidad. Onzas.	Valor. \$	Depósitos y acreedores a la vista. \$	Billetes \$	En bóveda	En el exterior
1942 Diciembre....	714	43.756	0	(0)	714	43.756	10.858	32.898	100.00	(0)
1943 Diciembre....	1.272	77.883	420	25.725	1.692	103.608	24.808	78.800	75.17	24.83
1944 Diciembre....	1.791	109.724	850	52.062	2.641	161.786	31.465	130.321	67.82	32.18
1945 Diciembre....	2.267	138.874	1.350	82.687	3.617	221.561	38.909	182.652	62.68	37.32
1946 Diciembre....	2.654	162.553	1.500	91.875	4.154	254.428	35.393	219.035	63.89	36.11
1945 Enero.....	1.843	112.865	850	52.062	2.693	164.927	33.696	131.231	68.43	31.57
1946 Enero.....	2.308	141.390	1.350	82.687	3.658	224.077	45.061	179.016	63.09	36.91
1946 Agosto.....	2.528	154.868	1.500	91.875	4.028	246.743	46.162	200.581	62.76	37.24
Septiembre....	2.563	156.968	1.500	91.875	4.063	248.843	42.736	206.107	63.08	36.92
Octubre.....	2.598	159.104	1.500	91.875	4.098	250.979	44.748	206.231	63.39	36.61
Noviembre....	2.628	160.949	1.500	91.875	4.128	252.824	43.559	209.265	63.66	36.34
Diciembre....	2.654	162.553	1.500	91.875	4.154	254.428	35.393	219.035	63.89	36.11
1947 Enero.....	2.691	164.809	1.500	91.875	4.191	256.684	39.953	216.731	64.21	35.79

Una onza de oro = 31.1035 gramos, y vale \$ U. S. 35.00. (0) = Unidades iguales a cero.

ORO Y DIVISAS EXTRANJERAS

CUADRO III

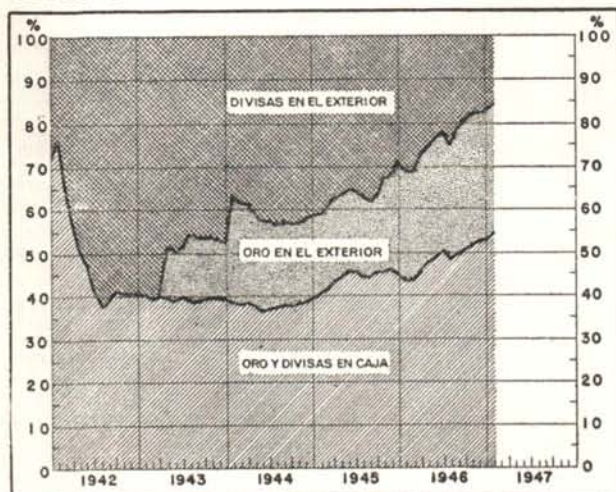
(En miles de pesos)

SALDOS AL FIN DE:	DIVISAS EXTRANJERAS						TOTAL DE ORO Y DIVISAS			
	EN CAJA	EN EL EXTERIOR				TOTAL DE DIVISAS	En caja	En el exterior	Total	
		Dólares (*)	Otras divisas	Total (*)	Para reserva de billetes (1)					No compu- tables para reserva de billetes (2) (*)
1942 Diciembre....	170	63.457	861	64.318	63.547	771	64.488	43.925	64.318	108.243
1943 Diciembre....	76	93.889	795	94.684	94.231	453	94.760	77.959	120.409	198.368
1944 Diciembre....	0.0	112.720	2.403	115.123	114.459	664	115.123	109.724	167.185	276.909
1945 Diciembre....	4	86.852	954	87.806	87.516	290	87.810	138.874	170.493	309.371
1946 Diciembre....	55	53.124	928	54.052	53.776	276	54.107	162.608	145.927	308.535
1945 Enero.....	0	112.664	2.301	114.965	114.316	649	114.965	112.865	167.027	279.892
1946 Enero.....	6	98.126	2.832	100.958	100.671	287	100.964	141.396	183.645	325.041
1946 Agosto.....	89	74.143	1.091	75.234	66.202	9.032	75.323	154.957	167.109	322.066
Septiembre....	67	67.721	1.473	69.194	60.166	9.028	69.261	157.035	161.069	318.104
Octubre.....	66	62.776	1.219	63.995	54.969	9.026	64.061	159.170	155.870	315.040
Noviembre....	62	61.634	1.066	62.700	53.672	9.028	62.762	161.011	154.575	315.586
Diciembre....	55	53.124	928	54.052	53.776	276	54.107	162.608	145.927	308.535
1947 Enero.....	50	46.914	1.128	48.042	47.762	280	48.092	164.859	139.917	304.776

(1) Dólares, libras esterlinas, francos franceses, francos suizos. (2) Marcos, cruzeiros, pesetas, pesos argentinos, soles y sucres. (*) De marzo a noviembre inclusive de 1946, las cifras de esta columna incluyen \$ 8.750.000 de depósitos a término en bancos del exterior, en atención a que son una reserva aunque no computable para el encaje de los billetes y depósitos del Banco. 0.0 = No alcanza a los miles, en la aproximación.

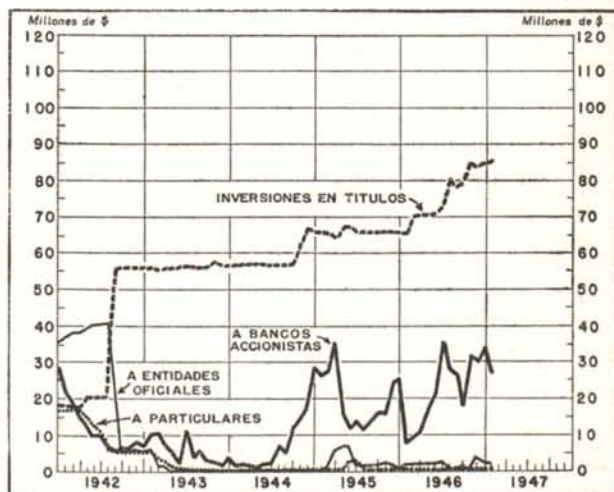
DISTRIBUCION DEL ORO Y LAS DIVISAS EXTRANJERAS

GRAFICO 2



PRESTAMOS Y DESCUENTOS E INVERSIONES EN TITULOS

GRAFICO 3



PRESTAMOS Y DESCUENTOS

CUADRO IV

(Valores en miles de pesos)

FECHAS	A BANCOS ACCIONISTAS			A PARTICULARES			AL GOBIERNO NACIONAL			A OTRAS ENTIDADES OFICIALES		
	Concedidos durante el periodo		Saldo a fin de año o mes. Valor	Concedidos durante el periodo		Saldo a fin de año o mes. Valor	Concedidos durante el periodo		Saldo a fin de año o mes. Valor	Concedidos durante el periodo		Saldo a fin de año o mes. Valor
	No.	Valor		No.	Valor		No.	Valor		No.	Valor	
1942 Diciembre..	606	43.897	7.200	281	24.727	5.159	17	16.552	4.250	5	2.722	1.579
1943 Diciembre..	291	50.090	4.521	146	5.134	89	1	151	150	0	(0)	149
1944 Diciembre..	291	21.166	28.404	2	4	169	0	(0)	150	0	(0)	(0)
1945 Diciembre..	203	11.404	28.542	2	51	217	0	(0)	142	0	(0)	(0)
1946 Diciembre..	700	25.310	34.127	4	1) 1.019	346	0	(0)	642	0	(0)	1.500
1945 Enero.....	163	10.866	26.130	4	55	218	0	(0)	150	0	(0)	(0)
1946 Enero.....	24	2.040	7.371	4	66	229	1	2.042	2.184	0	(0)	(0)
1946 Agosto.....	556	20.925	26.563	6	103	357	0	(0)	642	0	(0)	(0)
Septiembre..	320	9.924	18.659	2	3	357	2	1.200	1.842	0	(0)	(0)
Octubre....	536	27.062	31.857	3	30	350	0	(0)	642	0	(0)	(0)
Noviembre..	503	17.374	30.559	2	3	337	0	(0)	642	1	4.000	4.000
Diciembre..	700	25.310	34.127	4	1) 1.019	346	0	(0)	642	0	(0)	1.500
1947 Enero.....	185	6.344	26.566	7	2) 2.655	2) 2.997	0	(0)	642	0	(0)	1.500

(1) Incluye \$ 1.000.000 del Banco Central Hipotecario. (2) Incluye \$ 2.650.000 al Banco Central Hipotecario (Ley 40 de 1945, Art. 21).

PRESTAMOS Y DESCUENTOS Y OTRAS OPERACIONES DE CREDITO

CUADRO V

(En miles de pesos)

SALDOS AL FIN DE:	TOTAL DE PRESTAMOS Y DESCUENTOS						INVERSIONES EN DOCUMENTOS DE DEUDA PUBLICA Y OTROS	TOTAL DE OPERACIONES DE CREDITO	% DE LAS OPERACIONES DE CREDITO SOBRE LOS DEPOSITOS A LA ORDEN
	Hasta 30 días	De 31 a 60 días	De 61 a 90 días	De 91 y más días	De plazo vencido	Total			
1942 Diciembre..	3.112	2.990	4.801	7.285	(0)	18.188	55.526	73.714	106.35
1943 Diciembre..	326	537	3.012	1.034	(0)	4.909	56.728	61.637	53.65
1944 Diciembre..	10.169	5.677	10.803	1.984	(0)	28.723	66.131	94.854	70.47
1945 Diciembre..	6.926	9.214	8.739	871	142	25.892	65.407	91.289	52.57
1946 Diciembre..	6.175	13.001	13.879	3.560	(0)	36.615	85.054	121.669	78.82
1945 Enero.....	4.641	10.078	11.506	274	(0)	26.499	66.052	92.551	63.63
1946 Enero.....	2.544	1.089	5.798	211	142	9.784	65.090	74.874	37.81
1946 Agosto.....	7.957	12.176	6.185	1.244	(0)	27.562	78.952	106.514	54.82
Septiembre..	5.709	7.466	5.879	1.804	(0)	20.858	79.913	100.771	52.00
Octubre....	7.870	10.639	11.936	2.404	(0)	32.849	85.071	117.920	58.51
Noviembre..	8.227	11.688	14.512	1.110	(0)	35.537	84.333	119.870	64.06
Diciembre..	6.175	13.001	13.879	3.560	(0)	36.615	85.054	121.669	78.82
1947 Enero.....	8.205	11.181	8.694	3.625	(0)	31.705	85.337	117.042	67.46

(0) = Unidades iguales a cero.

RESERVAS PARA BILLETES

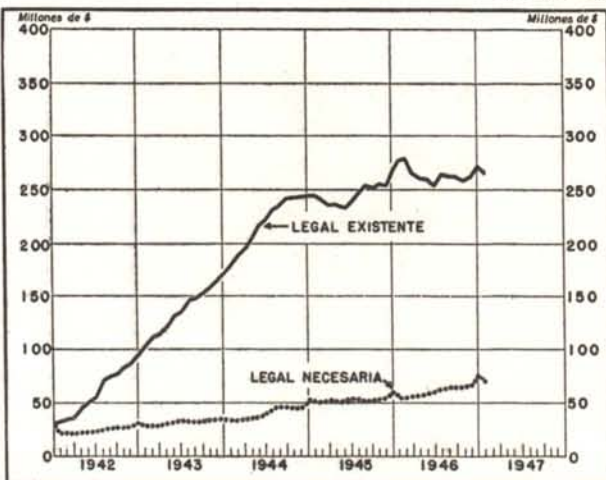
CUADRO VI

(En miles de pesos)

GRAFICO 4

SALDOS AL FIN DE:	LEGAL (1)			TOTAL (2)	
	Existente	Necesaria	Exceso	Existente	Exceso
1942 Dicbre.	96.238	81.080	65.158	96.445	65.365
1943 Dicbre.	172.894	37.630	135.264	173.030	135.400
1944 Dicbre.	244.838	53.786	190.752	244.780	190.994
1945 Dicbre.	270.042	61.481	208.561	270.169	208.688
1946 Dicbre.	272.598	78.021	194.577	272.811	194.790
1945 Enero..	215.245	50.021	165.224	245.548	195.527
1946 Enero..	279.560	56.590	222.970	279.687	223.097
1946 Agosto.	266.661	64.905	201.756	266.784	201.879
Septbre.	266.119	65.348	200.771	266.272	200.924
Ocbre..	260.996	67.473	193.523	261.199	193.726
Nov....	262.724	69.503	193.221	262.937	193.434
Dicbre.	272.598	78.021	194.577	272.811	194.790
1947 Enero..	264.280	70.577	193.703	264.492	193.915

(1) Oro y divisas en el exterior. (2) Reserva legal, más Caja y Depósitos especiales.



RESERVAS Y BILLETES

CUADRO VII

(En miles de pesos)

SALDOS AL FIN DE:	Capacidad emisora	BILLETES EMITIDOS			RESERVA LEGAL PARA BILLETES. %		RESERVA TOTAL. %		CERTIFICADOS DE PLATA EN CIRCULACION
		Total	En el Banco de la República	En circulación	Mínima requerida	Encaje efectivo	Para billetes	Para exigibilidades a la vista (1)	
1942 Diciembre..	320.794	117.400	13.800	103.600	30	92.89	93.09	65.80	7.720
1943 Diciembre..	576.314	139.856	14.422	125.434	30	137.84	137.95	83.96	7.250
1944 Diciembre..	815.126	198.243	18.956	179.287	30	136.39	136.53	88.73	6.790
1945 Diciembre..	900.141	232.502	27.564	204.938	30	131.77	131.83	82.72	3.602
1946 Diciembre..	908.662	286.307	26.238	260.069	30	104.82	104.90	74.01	2.716
1945 Enero.....	817.651	198.974	32.237	166.737	30	147.12	147.27	90.62	6.688
1946 Enero.....	931.866	231.087	42.452	188.635	30	148.20	148.27	85.41	3.602
1946 Agosto....	888.870	249.422	33.071	216.351	30	123.25	123.31	77.89	3.219
Septiembre..	857.062	250.601	32.773	217.828	30	122.17	122.24	79.05	3.207
Octubre....	869.987	252.281	27.371	224.910	30	116.04	116.14	75.33	3.196
Noviembre..	875.747	262.245	30.567	231.678	30	113.40	113.49	75.26	2.716
Diciembre..	908.662	286.307	26.238	260.069	30	104.82	104.90	74.01	2.716
1947 Enero.....	880.934	284.143	48.885	235.258	30	112.34	112.43	74.56	2.716

(1) Billetes, Depósitos y Acreedores a la vista.

DEPOSITOS Y ACREEDORES

CUADRO VIII

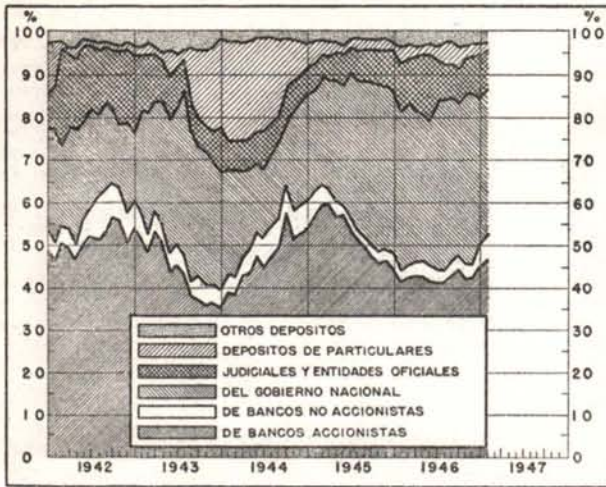
(En miles de pesos)

SALDOS AL FIN DE:	DEPOSITOS A LA ORDEN							ACREEDORES VARIOS (2)	TOTAL DE DEPOSITOS Y ACREEDORES A LA ORDEN	DEPOSITOS A TERMINO	TOTAL DE DEPOSITOS Y ACREEDORES VARIOS
	De bancos accionistas	De bancos no accionistas	Del Gobierno Nacional	Judiciales y de otras entidades oficiales	De particu- lares	Otros depósitos (1)	Total				
1942 Diciembre..	36.011	4.412	10.324	12.224	1.177	2.504	66.652	2.663	69.315	(0)	69.315
1943 Diciembre..	39.361	4.877	30.652	11.690	23.359	1.787	111.676	3.218	114.894	19.224	134.118
1944 Diciembre..	68.103	8.637	31.132	8.613	6.675	3.477	126.637	7.961	134.598	46.838	181.436
1945 Diciembre..	74.902	5.845	64.141	15.342	2.970	4.698	167.898	6.784	173.682	13.242	186.924
1946 Diciembre..	69.582	7.827	53.238	15.024	4.053	4.638	154.362	9.425	163.787	776	164.563
1945 Enero.....	78.087	7.565	32.553	7.975	7.211	2.995	136.386	9.054	145.440	50.377	195.817
1946 Enero.....	76.894	5.030	69.609	20.594	7.378	12.658	192.163	5.878	198.041	12.328	210.369
1946 Agosto....	83.480	6.826	73.785	15.154	10.282	4.788	194.315	8.534	202.849	3.826	206.675
Septiembre..	81.519	6.379	64.655	14.770	9.083	7.043	183.449	9.388	192.837	960	193.797
Octubre....	81.663	7.246	76.935	16.293	5.328	6.313	193.778	7.765	201.543	868	202.411
Noviembre..	79.096	6.039	74.772	16.123	5.709	5.385	187.124	8.313	195.437	822	196.259
Diciembre..	69.582	7.827	53.238	15.024	4.053	4.638	154.362	9.425	163.787	776	164.563
1947 Enero.....	80.444	10.447	58.810	16.123	3.395	4.289	173.508	9.213	182.721	474	183.195

(1) Fondo para amortización de Bonos del Tesoro y de Bonos Bancarios, Cheques de Gerente y Gobierno Nacional (Deudas interna y externa). (2) Dividendos, Cuentas por pagar, Giros pendientes, Otras cuentas del Gobierno Nacional. (0) = Unidades iguales a cero.

DISTRIBUCION DE LOS DEPOSITOS A LA ORDEN

GRAFICO 5



OTROS ACTIVOS, OTROS PASIVOS Y TOTAL DEL BALANCE DEL BANCO DE LA REPUBLICA

CUADRO IX (En miles de pesos)

AÑOS Y MESES	Otros activos (1)	Otros pasivos (2)	Total del Balance
1942 Diciembre...	27.032	33.885	214.520
1943 Diciembre...	27.286	23.898	290.700
1944 Diciembre...	24.448	30.309	397.822
1945 Diciembre...	26.064	35.729	431.193
1946 Diciembre...	31.574	39.788	467.637
1945 Enero.....	25.248	31.436	400.678
1946 Enero.....	23.393	32.711	428.526
1946 Agosto.....	24.420	33.454	459.700
Septiembre...	24.495	35.122	449.954
Octubre.....	25.961	34.658	465.174
Noviembre...	25.059	35.741	466.394
Diciembre...	31.574	39.788	467.137
1947 Enero.....	32.090	39.874	461.045

(1) Acciones del Banco Central Hipotecario, Aportes en el Banco Internacional de Reconstrucción y Fomento, Deudores Varios, Edificios del Banco, Plata que garantiza los Certificados, Otros Activos. (2) Capital y Reservas, Banco Internacional de Reconstrucción y Fomento, Utilidades semestrales.

ACTIVOS NETOS DEL BANCO DE LA REPUBLICA Y CIRCULACION MONETARIA

CUADRO X

(En miles de pesos)

SALDOS AL FIN DE:	ACTIVOS NETOS DE UTILIDAD (1)	EXIGIBILIDADES NETAS						
		TOTAL	Circulante Fiduciario (2)	OTRAS EXIGIBILIDADES EN MONEDA CORRIENTE				Otras exigibilidades en monedas extranjeras
				Total	Capital pagado y Reservas (3)	Exigibilidades netas no monetarias a la vista (4)	Otras exigibilidades netas (5)	
1941 Diciembre...	113.448	113.448	93.982	15.234	13.936	1.852	554 *	4.232
1942 Diciembre...	85.714	85.714	101.390	16.932	13.951	4.691	1.620 *	3.169
1943 Diciembre...	54.414	54.414	65.613	19.469	14.303	3.606	1.560	11.949
1944 Diciembre...	56.826	56.826	22.996	21.802	14.661	341	6.800	11.810
1945 Diciembre...	86.866	86.866	23.214	10.454	15.095	11.620 *	6.979	20.966
1945 Enero.....	56.826	56.826	22.996	21.802	14.661	341	6.800	11.810
1946 Enero.....	86.866	86.866	23.214	10.454	15.095	11.620 *	6.979	20.966
1946 Agosto.....	113.109	113.109	85.316	565	15.691	21.032 *	5.906	27.228
Agosto.....	111.498	111.418	82.653	5.839	15.329	15.225 *	5.735	23.006
Septiembre...	108.622	108.622	76.768	11.960	17.101	10.743 *	5.542	19.953
Octubre.....	125.862	125.862	99.174	6.223	17.373	14.480 *	3.339	20.465
Noviembre...	127.858	127.858	101.390	5.337	17.379	16.871 *	4.829	21.131
1947 Enero.....	129.703	129.703	88.766	24.832	17.483	3.866	3.483	16.105

(1) Inversiones y Total de Préstamos y Descuentos, menos Depósitos a Término. (2) Exigibilidades Monetarias (Billetes y Depósitos en Cuenta Corriente), menos Reservas Internacionales netas. (3) Capital y Reservas menos Edificios. (4) Exigibilidades Monetarias del Banco de la República, y otras especies

en caja en el mismo Banco, menos Pasivo Exigible en moneda corriente (Billetes en circulación, Depósitos y Acreedores Varios). (5) Otros Pasivos, y Utilidades semestrales, menos Otros Activos y Deudores Varios. * Saldos acreedores.

EXIGIBILIDADES

GRAFICO 6



ACTIVOS NETOS Y CIRCULANTE FIDUCIARIO DEL BANCO DE LA REPUBLICA

GRAFICO 7



BANCO DE LA REPUBLICA (Conclusión)

PRESTAMOS Y DESCUENTOS A BANCOS ACCIONISTAS DESDE LA FUNDACION DEL BANCO

CUADRO X-A

(1923 — 1946)

(En miles de pesos)

FIN DE:	1923	1924	1925	1926	1927	1928	1929	1930
Enero	2.397	3.063	9.822	12.505	14.677	10.736	17.979
Febrero	2.373	3.070	9.967	12.591	13.601	10.400	17.689
Marzo	2.197	3.015	10.915	14.605	11.583	16.954	14.466
Abril	2.108	4.329	11.094	14.212	7.620	15.273	13.427
Mayo	2.648	6.224	11.706	13.783	6.377	14.509	13.591
Junio	3.206	7.469	11.688	14.358	7.325	14.753	13.518
Julio	3.130	7.759	11.145	13.256	4.293	11.316	12.188
Agosto	1.490	3.182	7.489	11.749	12.991	4.500	13.867	11.820
Septiembre	1.180	3.339	6.310	11.915	13.849	5.988	15.360	11.090
Octubre	1.050	3.618	7.306	12.119	13.099	7.000	16.135	11.365
Noviembre	1.312	4.177	7.712	12.850	14.494	7.920	16.585	11.336
Diciembre	1.339	4.071	8.646	12.810	17.237	11.251	18.134	13.509
Diciembre	1.907							

FIN DE:	1931	1932	1933	1934	1935	1936	1937	1938
Enero	13.230	16.516	3.326	4.262	6.465	1.458	3.318	11.615
Febrero	13.445	15.072	4.309	3.662	6.748	1.208	3.646	12.319
Marzo	13.414	13.963	4.656	6.594	6.545	877	2.729	13.420
Abril	13.746	13.432	3.448	6.741	6.521	1.477	5.978	13.655
Mayo	14.744	11.023	3.751	3.498	6.489	2.382	6.273	15.641
Junio	14.942	8.425	3.426	3.782	5.284	3.570	7.296	18.338
Julio	13.320	6.256	2.009	2.764	3.762	2.982	7.156	14.691
Agosto	14.848	4.427	1.257	3.112	3.794	4.035	8.542	16.375
Septiembre	19.406	5.255	793	3.599	3.618	5.148	11.246	13.833
Octubre	19.519	6.194	1.568	4.448	3.048	7.622	17.937	15.776
Noviembre	18.776	5.883	1.673	5.281	2.763	6.979	23.563	16.716
Diciembre	18.228	7.315	4.877	8.078	4.375	8.520	18.032	18.252

FIN DE:	1939	1940	1941	1942	1943	1944	1945	1946
Enero	14.794	15.538	10.721	21.185	10.263	1.588	26.130	7.371
Febrero	15.946	13.598	11.531	19.267	10.777	2.447	27.818	9.478
Marzo	15.269	14.190	9.373	15.508	7.850	1.711	35.974	10.324
Abril	15.957	15.683	8.931	13.787	5.590	1.022	15.357	17.750
Mayo	15.918	15.472	9.005	10.638	2.535	2.042	12.684	21.609
Junio	17.227	15.502	9.401	10.696	11.406	2.792	14.419	35.451
Julio	15.384	14.232	10.228	7.178	4.171	7.366	12.067	27.127
Agosto	16.491	16.374	16.216	6.808	5.371	5.679	14.351	26.563
Septiembre	18.531	18.465	20.881	7.426	3.421	12.207	16.323	18.659
Octubre	19.705	17.901	24.350	7.171	3.197	14.388	16.099	31.857
Noviembre	18.950	17.311	24.990	8.095	2.103	17.402	24.016	30.559
Diciembre	22.373	17.462	28.547	7.200	4.521	28.404	25.532	34.127

GRAFICO 8

