

# ESTADISTICAS DE LOS BANCOS COMERCIALES Y OTROS INSTITUTOS DE CREDITO

## BANCOS COMERCIALES:

- Resumen de los bancos comerciales.
- Disponibilidades inmediatas.
- Créditos.
- Préstamos y descuentos según garantía.
- Nuevos préstamos y descuentos, según destino.
- Otros activos.
- Exigibles a la vista y antes de 30 días.
- Exigibles a término mayor de 30 días.
- Otros pasivos.
- Encaje.

## BANCO CENTRAL HIPOTECARIO:

- Estadística del Balance.
- Resumen de las operaciones por Departamentos.

## BANCO AGRICOLA HIPOTECARIO.

## CAJA DE CREDITO AGRARIO, INDUSTRIAL Y MINERO:

- Estadística del Balance.
- Préstamos concedidos (XXV y XXXIV-A).

## CAJA COLOMBIANA DE AHORROS:

- Estadística del Balance.
- Resumen del ahorro en el país.

## OTRAS ENTIDADES BANCARIAS.

## CONJUNTO DE BANCOS Y CAJAS BANCARIAS:

- Activos.
- Otros activos.
- Pasivos.
- Otros pasivos y liquidez.
- Activos netos del conjunto de bancos y circulación monetaria.

## BANCOS COMERCIALES (1)

## RESUMEN DE LOS BANCOS COMERCIALES

(En miles de pesos)

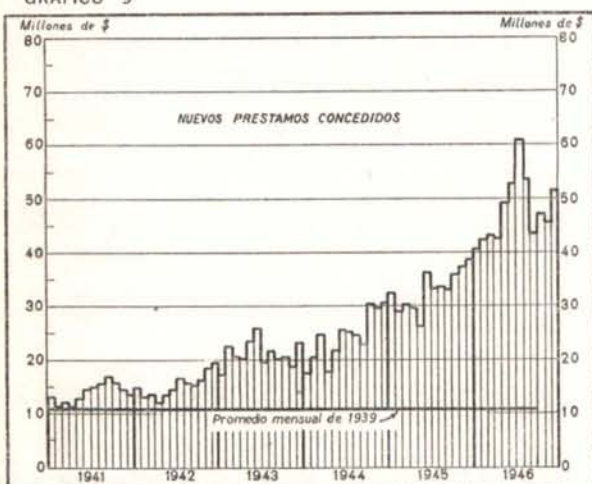
CUADRO XI

FECHAS	ACTIVOS					PASIVOS				Nuevos préstamos concedidos durante el periodo	
	Caja y Depósitos en el Banco de la República	Cartera total (2)	Inversiones	Deudores varios	Acciones del Banco de la República	Activo total	Depósitos a la vista y término (3)	Depósitos de Ahorro	Préstamos y descuentos en el Banco de la República		Capital pagado y Reserva legal
(Saldo al fin de:)											
1942 .....	41.930	92.300	28.002	30.750	4.400	213.073	156.675	8.145	(0)	29.513	183.726
1943 .....	44.113	131.467	26.531	12.404	4.768	252.216	194.051	9.814	2.436	34.168	253.262
1944 .....	75.877	155.422	35.018	21.262	5.578	333.326	256.902	11.067	15.414	38.167	290.637
1945 .....	85.284	213.485	44.585	28.269	6.449	404.246	309.277	12.298	15.566	50.120	395.762
1946 .....	80.516	309.351	38.205	46.704	8.693	525.504	389.678	13.105	24.030	68.688	572.747
1944 Noviembre..	90.970	145.990	34.432	21.549	5.578	339.273	272.991	10.936	5.072	38.162	29.558
1945 Noviembre..	109.194	204.481	44.400	31.719	6.450	422.026	328.434	12.292	15.046	47.415	37.285
1946 Julio.....	106.474	275.847	40.810	42.455	6.522	517.870	395.675	12.742	18.567	59.667	60.373
Agosto.....	104.480	281.952	39.015	42.359	6.619	515.739	391.619	13.010	18.435	60.393	53.106
Septiembre..	106.798	285.820	38.561	38.663	7.051	524.046	400.017	13.266	14.710	62.430	43.866
Octubre....	103.138	291.828	38.869	46.530	8.679	530.211	393.800	13.248	23.764	65.372	47.835
Noviembre..	103.739	296.141	38.583	47.254	8.693	535.784	402.339	13.239	22.043	66.951	45.979
Diciembre..	80.516	309.351	38.205	46.704	8.693	525.504	389.678	13.105	24.030	68.688	51.712

(1) Datos de la Superintendencia Bancaria. (2) Obligaciones descontables, no descontables y descontadas en el Banco de la República. (3) En moneda legal en otras especies reducidas a

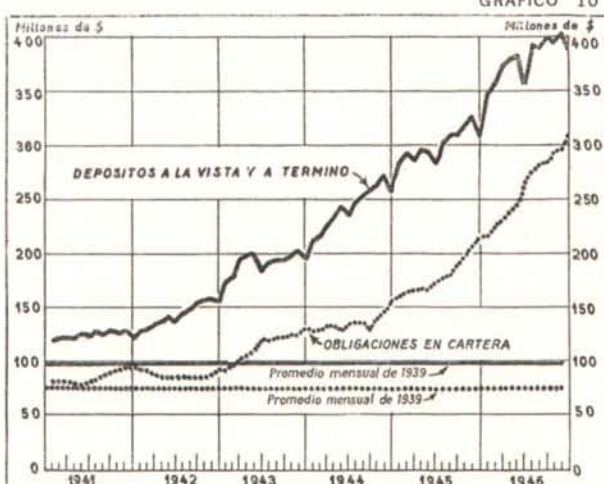
moneda legal, y Corresponsales Extranjeros; no incluye Depósitos de Ahorro. (0) = Unidades iguales a cero.

GRAFICO 9



(1) Datos de la Superintendencia Bancaria.

GRAFICO 10



## ACTIVO — DISPONIBILIDADES INMEDIATAS (1)

(En miles de pesos)

CUADRO XII

SALDOS AL FIN DE:	RESERVAS PARA EL PASIVO EXIGIBLE				Total	Depósitos en otros bancos del país	Total de Caja y Depósitos	Inversiones en valores diversos	Otras disponibilidades inmediatas (4)	Total de disponibilidades inmediatas
	Caja (2)	Depósitos en el Banco de la República (3)	Caja y Depósitos en el Banco de la República	Corresponsales extranjeros. (Reservas internacionales)						
1942 Diciembre..	6.322	35.608	41.930	2.743	44.673	3.113	45.043	7.015	70.132	124.933
1943 Diciembre..	5.686	38.427	44.113	2.611	46.724	3.659	47.772	25.753	106.635	182.771
1944 Diciembre..	8.540	67.337	75.877	3.835	79.712	2.913	78.796	34.805	115.628	233.058
1945 Diciembre..	8.776	76.508	85.284	5.213	90.497	3.118	88.402	44.448	165.822	303.885
1946 Diciembre..	11.992	68.524	80.516	6.527	87.043	3.681	84.197	38.128	237.203	366.055
1944 Noviembre..	18.874	72.096	90.970	5.034	96.004	4.397	95.367	34.224	113.338	247.963
1945 Noviembre..	22.382	86.812	109.194	4.581	113.775	3.447	112.641	44.272	157.288	318.782
1946 Julio.....	24.105	82.369	106.474	7.901	114.375	6.205	112.679	40.698	212.035	373.313
Agosto.....	21.433	83.047	104.480	6.899	111.379	4.178	108.658	38.903	216.901	371.361
Septiembre..	24.922	81.876	106.798	7.483	114.281	3.886	110.684	38.551	220.525	377.248
Octubre....	23.008	80.130	103.138	7.488	110.626	3.907	107.045	38.758	218.156	371.447
Noviembre..	25.849	77.890	103.739	7.364	111.103	4.123	107.862	38.499	225.756	379.481
Diciembre..	11.992	68.524	80.516	6.527	87.043	3.681	84.197	38.128	237.203	366.055

(1) Datos de la Superintendencia Bancaria. NACIONALES: Bogotá, Colombia, Comercial Antioqueño, de los Andes, Comercial de Barranquilla, de Salamina, del Estado, de Oriente, Industrial Colombiano. EXTRANJEROS: The Royal Bank of Canada, de Londres y América del Sur, The National City Bank of New York, Francés e Italiano para la América del Sur.

(2) Billetes del Banco de la República, Billetes nacionales, Bonos del Tesoro, Certificados de plata colombiana, Níquel y Cobre colombianos, Otras especies colombianas, Otras especies extranjeras, Cheques. (3) En moneda legal y en otras especies reducidas a moneda legal. (4) Obligaciones descontables en el Banco de la República.

## BANCOS COMERCIALES (1) (Continuación)

## ACTIVO — CREDITO

CUADRO XIII

(En miles de pesos)

SALDOS AL FIN DE:	Préstamos y Descuentos descontables en el Banco de la República	Préstamos y Descuentos no descontables en el Banco de la República (1)	Total de Préstamos y Descuentos descontables y no descontables	Descuentos en el Banco de la República	Préstamos de amortización gradual (2)	Total del crédito	PORCENTAJE	
							Descontables y descontados	No descontables
1942 Diciembre..	70.132	22.158	92.290	(0)	11	92.301	75.98	24.02
1943 Diciembre..	106.635	23.586	130.221	1.236	10	131.467	82.05	17.95
1944 Diciembre..	115.628	27.880	143.508	11.914	(0)	155.422	82.06	17.94
1945 Diciembre..	165.822	33.307	199.129	14.356	(0)	213.485	84.40	15.60
1946 Diciembre..	237.202	49.119	286.321	23.030	(0)	309.351	84.12	15.88
1944 Noviembre..	113.338	28.580	141.918	4.072	(0)	145.990	80.42	19.58
1945 Noviembre..	157.288	34.547	191.835	12.646	(0)	204.481	83.11	16.89
1946 Julio.....	212.035	46.245	258.280	17.567	(0)	275.847	83.24	16.76
Agosto.....	216.901	47.616	264.517	17.435	(0)	281.952	83.11	16.89
Septiembre..	220.525	51.444	271.969	13.711	(0)	285.680	81.99	18.01
Octubre....	218.156	50.908	269.064	22.764	(0)	291.828	82.56	17.44
Noviembre..	225.756	50.241	275.997	20.144	(0)	296.141	83.03	16.97
Diciembre..	237.202	49.119	286.321	23.030	(0)	309.351	84.12	15.88

(1) De recaudo normal y de lento recaudo. (2) Garantía hipotecaria, industrial, agraria y prendaria. (0) = Unidades iguales a cero.

## ACTIVO — PRESTAMOS Y DESCUENTOS SEGUN GARANTIA

CUADRO XIV

(En miles de pesos)

SALDOS AL FIN DE:	CON GARANTIA:						Total de Préstamos y Descuentos	
	Personal	Prendaria	De Bonos de Almacenes de Depósito	Agraria	Industrial	Hipotecaria		Del Gobierno Nacional
1942 Diciembre..	73.349	16.395	(0)	1.167	83	1.305	(0)	92.299
1943 Diciembre..	97.230	19.917	(0)	1.265	269	1.336	11.450	131.467
1944 Diciembre..	124.247	18.975	2.247	1.886	97	970	7.000	155.422
1945 Diciembre..	175.078	25.190	2.942	1.467	457	1.017	7.334	213.485
1946 Diciembre..	269.669	26.658	3.546	1.945	698	1.286	5.549	309.351
1944 Noviembre..	117.901	17.775	2.414	1.882	106	912	5.000	145.990
1945 Noviembre..	167.056	24.158	2.938	1.379	622	994	7.334	204.481
1946 Julio.....	231.639	28.189	2.786	823	206	1.129	11.075	275.847
Agosto.....	240.422	28.173	3.322	1.004	262	1.454	7.314	281.951
Septiembre..	245.557	28.260	3.326	1.073	314	1.587	5.563	285.680
Octubre....	251.375	27.609	3.381	1.964	716	1.220	5.563	291.828
Noviembre..	256.644	26.375	3.395	1.981	681	1.284	5.781	296.141
Diciembre..	269.669	26.658	3.546	1.945	698	1.286	5.549	309.351
%: Porcentajes de distribución en Dichre. de 1946.	87.17	8.62	1.15	0.63	0.22	0.42	1.79	100.00

(0) = Unidades iguales a cero.

## NUEVOS PRESTAMOS Y DESCUENTOS DE LOS BANCOS COMERCIALES SEGUN DESTINO

CUADRO XV

(En miles de pesos)

FECHAS	AGRICULTURA			Ganadería	Comercio	Industria	Minería	Construc- ciones	Entidades Oficiales	Varios	Total durante el periodo
	Para cultivo del café	Para otros cultivos	Total								
1942 .....	2.646	5.179	7.825	16.224	88.187	47.065	1.460	5.593	7.632	9.740	183.726
1943 .....	4.537	7.090	11.627	23.636	121.619	52.900	833	4.738	20.922	16.987	253.262
1944 .....	7.523	9.197	16.720	33.462	150.430	42.943	1.367	5.691	23.254	16.770	290.637
1945 .....	7.013	14.166	21.179	46.539	213.531	59.594	994	7.903	25.905	20.117	395.762
1946 .....	13.035	23.451	36.486	73.216	304.759	79.865	595	27.620	21.331	28.875	572.747
1944 Noviembre..	667	1.085	1.752	3.507	14.892	3.882	75	488	3.299	1.663	29.558
1945 Noviembre..	802	1.283	2.085	4.842	20.006	5.781	128	640	1.636	2.167	37.285
1946 Julio.....	826	1.850	2.676	7.207	34.340	7.114	28	2.629	1.785	4.594	60.373
Agosto.....	938	2.207	3.145	6.552	29.327	6.947	37	2.700	1.633	2.765	53.106
Septiembre..	1.550	2.125	3.675	5.690	20.788	6.650	43	3.088	1.906	1.526	43.366
Octubre....	1.635	2.566	4.201	6.066	20.861	9.518	1	3.198	1.569	2.421	47.835
Noviembre..	1.139	2.311	3.450	7.310	21.766	7.836	4	2.844	674	2.095	45.979
Diciembre..	1.577	2.498	4.075	6.840	24.695	8.379	16	3.140	2.042	2.525	51.712
%: Porcentajes de distribución en Dichre. de 1946.	3.05	4.83	7.88	13.23	47.75	16.20	0.04	6.07	3.95	4.88	100.00

## BANCOS COMERCIALES (Continuación)

## OTROS ACTIVOS

(En miles de pesos)

SALDOS AL FIN DE:	Depósitos en el Banco de la República en certifi- cados no negociables (1)	Total de Disponibi- lidades a plazo (2)	Total de Disponibi- lidades (3)	Acciones del Banco de la República	Total de Inversiones (3)	Total de Préstamos y Descuentos e Inversiones (4)	Deudores varios (5)	Otros activos (6)	Total de los Balances (7)
	1942 Diciembre..	—	85.460	210.393	4.399	28.002	120.292	30.750	9.832
1943 Diciembre..	16.241	67.887	250.658	4.768	26.530	157.957	12.404	9.392	251.185
1944 Diciembre..	21.449	98.703	331.761	5.578	35.018	190.440	21.262	11.276	332.623
1945 Diciembre..	(0)	97.927	400.812	6.449	44.585	258.070	28.259	15.228	401.621
1946 Diciembre..	(.)	158.795	524.850	8.693	38.205	347.557	46.704	24.988	518.674
1944 Noviembre..	20.356	90.491	338.454	5.578	34.432	180.422	21.549	9.530	338.245
1945 Noviembre..	(.)	102.430	421.212	6.450	44.400	248.881	31.719	14.083	418.455
1946 Julio.....	(.)	133.606	506.919	6.522	40.810	316.657	42.455	21.529	507.743
Agosto.....	(.)	133.637	504.998	6.619	39.015	320.967	42.359	19.811	505.660
Septiembre..	(.)	136.506	513.749	7.051	38.663	324.343	45.281	19.624	514.466
Octubre.....	(.)	158.096	529.543	8.679	38.869	330.697	46.530	21.357	521.798
Noviembre..	(.)	148.712	528.193	8.693	38.583	324.725	47.254	22.910	528.809
Diciembre..	(.)	158.795	524.850	8.693	38.205	347.556	46.704	24.988	518.674

(1) Según Decreto número 1148 de 1943. (2) Obligaciones no descontables en el Banco de la República, Obligaciones descontadas en el Banco de la República, Préstamos de Amortización gradual, Otros Préstamos, Certificados de Depósito en el Banco de la República, Inversiones Especiales, Fincas raíces, Deudores Varios, Acciones del Banco de la República, Edificios del Banco, Muebles y Utiles, Intereses, Sucursales y Agencias. (3) En valores diversos, fincas raíces, fondos de seguros de vida y prestaciones sociales. (4) Préstamos y Descuentos descontables, descontados y no descontables, Inversiones líquidas e Inversiones

especiales, Fincas raíces. (5) Por descubiertos provisionales, descubiertos permanentes, cuentas varias, aceptaciones, garantías bancarias cubiertas o exigibles, créditos sobre el interior y el exterior utilizados, créditos flotantes concedidos. (6) Edificios del Banco, Muebles y Utiles, Intereses, Balance de Sucursales y Agencias, Cuentas diferidas, Pérdidas y Ganancias. (7) Sin incluir el saldo por capital no pagado. (8) = Unidades iguales a cero. — = No existían estos depósitos. (.) = A partir de abril de 1945 se descongelaron estos depósitos.

## PASIVO — EXIGIBLES A LA VISTA Y ANTES DE 30 DIAS

(En miles de pesos)

SALDOS AL FIN DE:	Saldos exigibles a la vista y antes de 30 días en moneda legal.	Saldos exigibles a la vista y antes de 30 días en otras especies reducidas a moneda legal.	Depósitos de ahorro	Corresponsales extranjeros reducidos a moneda legal.	Préstamos en el Banco de la República que vencen antes de 30 días	TOTAL DE EXIGIBILIDADES A LA VISTA Y A CORTO PLAZO		
						En moneda nacional	En moneda extranjera	Total
1942 Diciembre..	127.280	15.112	8.144	1.518	(0)	135.424	16.630	152.054
1943 Diciembre..	171.545	420	9.814	2.108	(0)	181.359	2.528	183.887
1944 Diciembre..	230.709	445	11.067	3.356	3.300	245.076	3.801	248.877
1945 Diciembre..	282.103	915	12.298	3.670	200	294.601	4.585	299.186
1946 Diciembre..	344.217	1.348	13.105	7.123	(0)	357.322	8.471	365.793
1944 Noviembre..	249.045	442	10.936	1.656	(0)	259.981	2.098	262.079
1945 Noviembre..	298.435	941	12.292	4.209	(0)	311.727	5.150	316.877
1946 Julio.....	359.219	1.176	12.742	4.603	(0)	371.961	5.779	477.740
Agosto.....	354.753	1.008	13.010	4.635	(0)	367.763	5.643	373.406
Septiembre..	359.552	888	13.266	6.060	(0)	372.818	6.948	379.766
Octubre.....	360.350	3.817	13.248	2.657	(0)	373.598	5.974	379.572
Noviembre..	370.890	2.040	13.239	2.586	(0)	384.129	4.626	388.755
Diciembre..	344.217	1.348	13.105	7.123	(0)	357.322	8.471	365.793

(0) = Unidades iguales a cero.

## PASIVO — EXIGIBLES A TERMINO MAYOR DE 30 DIAS

(En miles de pesos)

SALDOS AL FIN DE:	Depósitos (en moneda legal y en otras especies reducidas a moneda legal)	Correspon- sables extranjeros reducidos a moneda legal	Préstamos y descuentos en el Banco de la República	Otras exigibilidades (1)	TOTAL DE EXIGIBILIDADES A MÁS DE 30 DIAS POR OPERACIONES BANCARIAS			TOTAL DE EXIGIBILIDADES POR OPERACIONES BANCARIAS	
					En moneda nacional	En moneda extranjera	Total	En moneda nacional	En moneda extranjera
1942 Diciembre..	10.520	2.245	(0)	10.546	21.061	2.250	23.311	156.485	18.880
1943 Diciembre..	16.582	3.396	2.436	962	19.931	3.446	23.376	201.290	5.973
1944 Diciembre..	16.970	5.422	12.114	1.301	30.379	5.428	35.807	275.455	9.229
1945 Diciembre..	12.409	9.980	15.356	971	28.730	9.986	38.716	323.331	14.571
1946 Diciembre..	27.411	9.579	24.030	2.548	52.760	10.808	63.568	410.082	19.279
1944 Noviembre..	16.021	5.827	5.072	1.066	22.153	5.833	27.986	282.134	7.931
1945 Noviembre..	13.664	10.185	14.046	486	28.190	10.191	38.381	339.917	15.341
1946 Julio.....	21.157	9.520	18.567	2.968	41.462	10.750	52.212	413.423	16.529
Agosto.....	20.761	10.462	18.435	2.185	40.153	11.690	51.843	407.916	17.333
Septiembre..	21.115	12.402	14.710	3.607	38.201	13.633	51.834	411.019	20.581
Octubre.....	16.472	11.004	23.764	3.559	42.561	12.238	54.799	416.159	18.212
Noviembre..	19.703	7.170	22.043	2.443	42.980	8.349	51.329	427.089	12.975
Diciembre..	27.411	9.579	24.030	2.548	52.760	10.808	63.568	410.082	19.279

(1) Saldos exigibles a más de 30 días, Sucursales y Agencias. (0) = Unidades iguales a cero.

## BANCOS COMERCIALES (Conclusión)

## OTROS PASIVOS

CUADRO XIX

(En miles de pesos)

SALDOS AL FIN DE:	Total de Depósitos a la vista y a término (exclusive Depósitos de ahorros)	Total de préstamos y descuentos en el Banco de la República	Capital pagado y Reserva legal	Otras Reservas inclusive Pérdidas y Ganancias	Saldos netos de corresponsales extranjeros	Otros pasivos	% de la Cartera sobre los Depósitos
	(1)	(0)				(2)	
1942 Diciembre.....	156.675	(0)	29.513	6.426	1.120	1.766	58.9
1943 Diciembre.....	194.051	2.436	34.158	8.256	2.893	1.508	67.8
1944 Diciembre.....	256.902	15.414	38.167	7.932	4.943	1.847	60.5
1945 Diciembre.....	309.277	15.556	50.120	10.551	8.437	3.048	69.0
1946 Diciembre.....	389.678	24.030	68.688	14.665	10.175	5.960	79.4
1944 Noviembre.....	272.991	5.072	38.162	8.117	2.449	1.901	53.5
1945 Noviembre.....	327.434	15.046	47.415	10.294	9.813	4.187	62.5
1946 Julio.....	395.675	18.567	59.667	12.023	6.222	6.101	69.7
Agosto.....	391.619	18.435	60.393	13.179	8.198	6.839	72.0
Septiembre.....	400.017	14.710	62.430	13.924	10.979	6.512	71.4
Octubre.....	393.800	23.764	65.372	13.793	6.173	8.261	74.1
Noviembre.....	402.339	22.043	66.951	14.488	2.341	5.957	73.6
Diciembre.....	389.678	24.030	68.688	14.665	10.175	5.960	79.4

(1) Saldos exigibles antes y después de 30 días en moneda legal y en otras especies reducidas a moneda legal, y Corresponsales extranjeros reducidos a moneda legal. (2) Abonos diferidos, Intereses. (0) = Unidades iguales a cero.

## DISTRIBUCION DEL CREDITO SEGUN DESTINO

EXIGIBILIDADES A LA VISTA Y ANTES  
DE 30 DIAS

GRAFICO 11

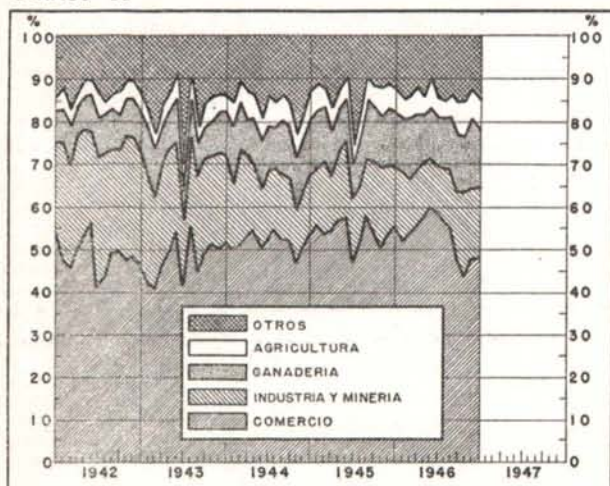


GRAFICO 12



## ENCAJE DE LOS DEPOSITOS DE LOS BANCOS COMERCIALES

EN MONEDA LEGAL

CUADRO XX

(En miles de pesos)

SALDOS AL FIN DE:	DEPOSITOS DISPONIBLES (Exigibles a la vista y antes de 30 días)		DEPOSITOS A TERMINO (Exigibles a más de 30 días)		Computable	Excedente
	Saldos	Encaje mínimo requerido	Saldos	Encaje mínimo requerido		
1942 Diciembre.....	127.960	21.518	14.917	886	33.828	11.424
1943 Diciembre.....	171.249	25.687	16.965	848	38.696	12.161
1944 Diciembre.....	230.279	34.542	17.691	885	69.924	31.497
1945 Diciembre.....	281.372	42.205	12.945	647	80.357	28.697
1946 Diciembre.....	343.395	51.509	27.116	1.356	73.112	20.247
1944 Noviembre.....	248.768	37.323	16.523	826	75.593	37.444
1945 Noviembre.....	281.372	42.205	12.945	647	80.357	37.505
1946 Julio.....	358.494	53.774	21.919	1.096	87.058	32.188
Agosto.....	354.173	53.126	20.816	1.041	87.204	33.037
Septiembre.....	358.767	53.815	21.026	1.051	86.290	31.424
Octubre.....	350.685	53.950	16.225	814	83.301	28.697
Noviembre.....	370.294	55.544	19.401	970	82.220	25.706
Diciembre.....	343.395	51.509	27.116	1.356	73.112	20.247

## BANCO CENTRAL HIPOTECARIO

## ESTADISTICAS DEL BALANCE

CUADRO XXI

(En miles de pesos)

SALDOS AL FIN DE:	ACTIVO (1)				PASIVO (1)				VALOR DE LAS GARANTIAS HIPOTE- CARIAS (5)	% DE LOS PRESTAMOS HIPOTE- CARIOS SOBRE LAS GARANTIAS	DE % LOS PRESTAMOS HIPOTE- CARIOS SOBRE LAS CEDULAS EN CIRCU- LACION
	Préstamos hipotecarios de amorti- zación gradual	Otros préstamos (2)	Inver- siones	Otros activos (3)	Cédulas hipotecarias en circulación	Bonos industria- les	Capital y Reserva legal	Otros pasivos (4)			
1942 Diciembre..	37.969	1.273	7.237	4.266	30.075	1.000	13.821	5.849	119.919	31.7	126.3
1943 Diciembre..	37.097	657	7.565	4.233	29.847	100	13.909	5.695	120.266	30.9	124.3
1944 Diciembre..	37.753	484	6.722	3.309	30.572	70	10.613	7.013	119.886	31.5	123.5
1945 Diciembre..	45.148	824	6.798	3.930	37.052	20	10.676	8.952	140.618	32.1	121.9
1946 Diciembre..	53.358	4.687	6.401	4.870	46.847	(0)	10.741	11.728	168.013	31.8	113.9
1944 Noviembre..	37.699	470	7.377	3.098	31.372	70	10.613	6.589	119.629	31.5	120.2
1945 Noviembre..	43.167	735	7.145	4.114	35.807	20	10.676	8.658	134.710	32.1	120.6
1946 Julio.....	50.480	2.338	6.474	5.899	43.424	(0)	10.741	11.026	156.282	32.3	116.2
Agosto.....	51.496	2.575	6.870	3.604	43.724	(0)	10.741	10.080	159.976	32.2	117.8
Septiembre..	52.535	3.260	9.831	4.696	46.724	(0)	10.741	12.857	163.431	32.1	112.4
Octubre....	52.957	3.736	8.420	4.288	46.724	(0)	10.741	11.936	165.161	32.1	113.3
Noviembre..	53.283	4.285	8.263	4.172	46.947	(0)	10.741	12.315	166.881	31.9	113.5
Diciembre..	53.358	4.687	6.401	4.870	46.847	(0)	10.741	11.728	168.013	31.8	113.9

(1) Datos de la Superintendencia Bancaria. (2) Préstamos industriales de amortización gradual y otros préstamos. (3) Caja, Depósitos en el Banco de la República, Depósitos en otros Bancos del país, Corresponsales extranjeros reducidos a moneda legal, Certificados de depósito en el Banco de la Re-

pública, Deudores Varios, Edificios del Banco, Muebles y Útiles, e Intereses. (4) Depósitos a la vista y a término, Saldos exigibles a más de 30 días, Intereses, Reservas eventuales y Pérdidas y Ganancias. (5) Datos del Banco Central Hipotecario. (6) = Unidades iguales a cero.

## RESUMEN DE LAS OPERACIONES DEL BANCO CENTRAL HIPOTECARIO

CUADRO XXII

POR DEPARTAMENTOS (1)

DEPARTAMENTOS	PRESTAMOS CONCEDIDOS DESDE SU FUNDACION EN 1932			Abonos, cancelaciones y amortiza- ciones desde su fundación en 1932 \$ (miles)	SALDOS VIGENTES EN 31 DE ENERO DE 1947		PRESTAMOS CONCEDIDOS DURANTE EL MES DE ENERO DE 1947		
	Número	Valor \$ (miles)	Valor medio. \$		Número	Valor \$ (miles)	Número	Valor \$ (miles)	Valor de las garantías \$ (miles)
Antioquia .....	1.966	15.271	7.768	8.911	1.024	6.361	6	40	120
Atlántico .....	651	3.754	5.767	2.216	335	1.538	2	9	23
Bolívar .....	356	2.828	7.944	856	271	1.972	3	37	86
Boyacá .....	146	1.377	9.432	1.046	89	331	3	21	60
Caldas .....	981	10.391	10.592	4.799	516	5.592	6	44	119
Cauca .....	213	2.662	12.498	914	111	1.758	0	(0)	(0)
Cundinamarca .....	6.346	46.379	7.308	24.731	3.040	21.648	34	419	1.071
Huila .....	51	889	17.431	441	35	447	0	(0)	(0)
Magdalena .....	86	1.669	19.407	487	53	1.182	0	(0)	(0)
Nariño .....	68	712	10.471	175	52	537	1	4	12
Santander .....	325	2.710	8.338	1.300	125	1.410	1	40	160
Santander del Norte..	268	2.309	8.616	1.001	148	1.308	0	(0)	(0)
Tolima .....	243	6.140	2.527	2.347	104	3.793	0	(0)	(0)
Valle .....	881	8.215	9.325	2.938	537	5.277	2	34	87
Intendencias y Comis.	7	159	22.714	1	7	158	0	(0)	(0)
Totales.....	12.588	105.465	8.378	52.163	6.447	53.312	58	648	1.738

(1) Datos del Banco Central Hipotecario. (0) = Unidades iguales a cero.

## BANCO AGRICOLA HIPOTECARIO (1)

CUADRO XXIII

(En miles de pesos)

SALDOS AL FIN DE:	ACTIVO				PASIVO				% de los Préstamos hipotecarios sobre las Cédulas en circulación
	Caja y Depósitos bancarios (2)	Préstamos hipotecarios de amortización gradual	Inversiones (3)	Otros activos (4)	Exigibles a la vista y a término (5)	Cédulas hipotecarias en circulación	Capital y Reserva legal	Otros pasivos (6)	
1942 Diciembre..	2.231	20.789	6.204	6.197	770	21.146	5.028	8.477	98.3
1943 Diciembre..	3.996	20.699	5.252	4.346	7.729	20.210	5.029	1.325	102.4
1944 Diciembre..	2.763	21.841	5.446	1.862	6.759	19.055	5.028	1.070	114.6
1945 Diciembre..	457	20.457	7.901	1.178	3.533	14.465	9.783	2.212	141.4
1946 Diciembre..	417	19.085	9.140	1.222	2.863	13.831	9.783	3.387	138.0
1944 Noviembre..	3.072	21.503	5.497	2.046	6.765	19.201	5.028	1.124	112.0
1945 Noviembre..	800	20.447	7.903	1.693	4.087	14.498	9.783	2.475	141.0
1946 Julio.....	588	19.200	9.379	1.212	3.238	14.277	9.783	3.081	134.5
Agosto.....	405	19.201	9.577	1.217	3.150	14.228	9.783	3.239	135.0
Septiembre..	404	19.268	9.534	1.211	3.110	14.193	9.783	3.325	135.7
Octubre....	785	18.875	9.348	1.221	2.930	13.889	9.783	3.627	135.9
Noviembre..	711	18.923	9.345	1.221	2.879	13.851	9.783	3.687	136.6
Diciembre..	417	19.085	9.140	1.222	2.863	13.831	9.783	3.387	138.0

(1) Datos de la Superintendencia Bancaria. (2) Caja, Depósitos en el Banco de la República, Depósitos en otros Bancos del país, Certificados de Depósito en el Banco de la República. (3) Inversiones corrientes, Especiales y en Fincas raíces. (4) Cuentas diferidas, Corresponsales extranjeros reducidos a mon-

eda legal, Otros préstamos, Deudores varios, Edificios del Banco, Intereses, Certificados de Depósito en el Banco de la República. (5) Saldos exigibles a la vista y antes de 30 días en moneda legal, Saldos exigibles a más de 30 días. (6) Intereses, Sucursales y Agencias, Abonos diferidos, Reservas eventuales.

**CAJA DE CREDITO AGRARIO, INDUSTRIAL Y MINERO (1)**  
ESTADISTICA DEL BALANCE

CUADRO XXIV

(En miles de pesos)

SALDOS AL FIN DE:	ACTIVO					PASIVO				% de los Créditos sobre los Bonos en circulación
	Caja y Depósitos bancarios (2)	Préstamos y descuentos (3)	Inversiones (4)	Acciones del Banco de la República	Otros activos (5)	Bonos de crédito agrario e industrial	Exigibles a la vista y a plazo (6)	Capital y Reserva legal	Otros pasivos (7)	
1942 Diciembre..	699	24.448	2.338	660	4.394	11.249	7.422	13.232	636	217.3
1943 Diciembre..	1.635	22.283	2.084	672	4.692	9.814	6.853	13.448	1.251	227.1
1944 Diciembre..	1.382	36.967	1.128	670	5.205	25.613	4.910	13.691	1.138	143.9
1945 Diciembre..	2.517	46.520	1.032	673	5.304	25.258	15.256	13.474	2.068	184.2
1946 Diciembre..	4.655	60.896	1.736	670	5.680	31.514	16.205	22.112	3.807	193.2
1944 Noviembre..	1.838	36.338	1.288	670	4.670	24.697	5.205	13.458	1.444	106.6
1945 Noviembre..	2.209	46.578	1.035	673	4.774	24.718	15.054	13.474	2.023	188.4
1946 Julio.....	4.347	50.119	1.747	673	5.334	21.762	21.211	16.512	2.735	230.3
Agosto.....	4.147	51.665	1.740	673	5.467	33.204	11.095	16.512	2.881	155.6
Septiembre..	4.813	53.589	1.740	671	5.565	29.302	17.886	16.512	2.678	182.9
Octubre....	4.895	56.775	1.741	670	4.907	33.614	16.608	16.512	2.924	168.9
Noviembre..	5.080	58.596	1.735	670	5.762	34.214	17.283	16.512	3.834	171.3
Diciembre..	4.655	60.896	1.736	670	5.681	31.514	16.205	22.112	3.807	193.2

(1) Datos de la Superintendencia Bancaria. (2) Caja, Depósitos en el Banco de la República, Depósitos en otros bancos del país y Certificados de Depósito en el Banco de la República.

(3) Obligaciones descontables y no descontables en el Banco de la República, Obligaciones descontadas en el Banco de la República, Préstamos Hipotecarios de Amortización gradual, Obligaciones que garantizan bonos descontados por el Banco de la República, Obligaciones que garantizan bonos en poder de otras

entidades. (4) Inversiones en general, Inversiones especiales y Fincas raíces. (5) Deudores varios, Edificios del Banco, Muebles y Utiles, Intereses, Pérdidas y Ganancias, Cuentas diferidas. (6) Exigibles a la vista y antes de 30 días en moneda legal, Exigibles a más de 30 días, Sucursales y Agencias. (7) Abonos diferidos, Intereses, Reservas eventuales y Pérdidas y Ganancias.

**PRESTAMOS CONCEDIDOS POR LA CAJA DE CREDITO AGRARIO (1)**

CUADRO XXV

(Comprende las operaciones de corto, mediano y largo plazo)

FECHAS	NUMERO E IMPORTE DE LOS PRESTAMOS EN EL AÑO O MES			SALDOS AL FIN DEL AÑO O MES		DISTRIBUCION GEOGRAFICA DE LOS SALDOS VIGENTES EN 31 DE ENERO DE 1947		
	Número	Valor, Miles \$	Valor de cada operación en promedio. \$	Número	Valor, Miles \$	DEPARTAMENTOS	Número	Valor, Miles \$
1936 .....	18.732	12.911	689	15.141	8.550	Antioquia.....	7.866	5.503
1937 .....	38.315	19.523	509	29.759	13.916	Atlántico.....	418	1.133
1938 .....	59.468	24.965	420	43.737	18.355	Bolívar.....	7.637	6.307
1939 .....	70.038	26.301	376	59.355	22.052	Boyacá.....	10.597	4.276
1940 .....	79.026	27.904	353	70.666	24.482	Caldas.....	10.034	6.988
1941 .....	79.288	29.867	377	66.571	26.748	Cauca.....	3.677	1.601
1942 .....	71.112	27.871	393	53.898	24.449	Cundinamarca.....	10.311	6.840
1943 .....	69.694	27.973	401	47.378	22.284	Huila.....	4.347	2.877
1944 .....	84.460	43.760	518	69.667	36.967	Magdalena.....	2.933	3.550
1945 .....	92.506	49.274	533	77.787	46.520	Nariño.....	2.789	1.417
1946 .....	104.618	61.715	590	89.181	60.896	Santander.....	3.933	2.626
1946 Julio.....	9.562	5.084	532	80.757	50.119	Santander del Norte.....	3.554	2.530
Agosto.....	9.912	5.668	572	82.927	61.666	Tolima.....	9.253	6.021
Septiembre..	8.857	5.375	607	86.140	53.589	Valle.....	9.649	8.372
Octubre....	9.641	6.514	676	88.971	56.775	Comisaría de Arauca.....	239	214
Noviembre..	8.496	5.751	680	88.968	58.596	Comisaría del Caquetá.....	609	340
Diciembre..	8.329	6.014	722	89.181	60.896	Intendencia del Chocó.....	379	74
1947 Enero.....	11.008	6.901	627	88.706	61.322	Intendencia del Meta.....	481	603
						Totales.....	88.706	61.322

(1) Datos de la Caja de Crédito Agrario.

**CAJA COLOMBIANA DE AHORROS (1)**

CUADRO XXVI

(En miles de pesos)

SALDOS AL FIN DE:	ACTIVO			PASIVO				% de los Depósitos de Ahorro sobre las Inversiones	% de los Depósitos de Ahorro sobre Caja y Depósitos bancarios
	Caja y Depósitos bancarios (2)	Inversiones (3)	Otros activos (4)	Depósitos de Ahorro	Otros depósitos (5)	Capital y Reserva legal	Otros pasivos (6)		
1942 Diciembre..	4.059	12.329	743	14.559	1.096	1.037	439	118.1	358.7
1943 Diciembre..	6.407	25.944	1.291	27.670	1.641	3.050	1.281	106.7	431.9
1944 Diciembre..	17.013	33.057	1.560	41.985	2.557	5.070	2.018	127.0	296.7
1945 Diciembre..	15.686	52.807	2.189	60.258	2.937	5.110	2.377	114.1	384.2
1946 Diciembre..	16.385	66.473	3.029	71.540	3.089	8.190	3.068	107.6	436.6
1944 Noviembre..	16.282	32.959	1.483	41.018	2.479	5.070	2.157	124.5	251.9
1945 Noviembre..	14.761	52.914	2.253	59.446	2.838	5.110	2.534	112.3	402.7
1946 Julio.....	17.783	59.449	2.316	66.391	2.403	8.190	2.564	111.7	373.3
Agosto.....	19.420	59.306	2.861	68.198	2.554	8.190	2.645	115.0	351.2
Septiembre..	16.548	64.551	2.776	70.273	2.669	8.190	2.743	108.9	424.7
Octubre....	16.058	65.661	2.911	70.761	2.781	8.190	2.898	107.8	440.7
Noviembre..	15.140	66.741	2.803	70.531	2.930	8.190	3.033	105.7	465.9
Diciembre..	16.385	66.473	3.029	71.540	3.089	8.190	3.068	107.6	436.6

(1) Datos de la Superintendencia Bancaria. (2) Caja, Depósitos en el Banco de la República, Depósitos en otros bancos del país. (3) Inversiones ordinarias y especiales. (4) Deudores Varios, Edificios, Muebles y Utiles, Intereses, Cuentas diferidas. (5) Saldos exigibles a la vista y antes de 30 días en moneda legal. (6) Sucursales y Agencias, Abonos diferidos, Reservas eventuales, Pérdidas y Ganancias.

DISTRIBUCION DE LOS DEPOSITOS DE AHORROS (1)

CUADRO XXVII

I — RESUMEN GENERAL

(En miles de pesos)

SALDOS AL FIN DE:	Bancos y Caja Colombiana de Ahorros	Cajas particulares (2)	Total	ENTIDADES DEPOSITARIAS Y DEPARTAMENTOS	DICIEMBRE 31 DE:					
					1942	1943	1944	1945	1946	% de 1946
1942 Marzo.....	19.529	4.274	23.803	Bancos.....	8.145	9.814	11.067	12.298	13.105	14.6
Junio.....	20.527	4.461	24.988	Caja Colombiana de Ahorros.....	14.558	27.670	41.985	60.258	71.540	79.9
Septiembre.....	21.567	4.718	26.285	Cajas particulares.....	4.859	2.872	3.392	4.365	4.908	5.5
Diciembre..	22.703	4.859	27.562	Totales.....	27.562	40.356	56.444	76.921	89.553	100.0
1943 Marzo.....	24.158	5.481	29.639	Antioquia.....	5.367	7.900	10.718	14.608	15.968	17.8
Junio.....	27.006	5.962	32.968	Atlántico.....	1.026	1.443	2.074	2.797	3.536	3.9
Septiembre.....	30.696	6.677	37.273	Bolívar.....	581	763	1.142	1.731	2.169	2.4
Diciembre..	37.484	2.872	40.356	Boyacá.....	749	1.193	1.559	2.383	2.505	2.8
1944 Noviembre..	51.953	3.451	55.404	Caldas.....	1.927	2.657	3.627	4.932	6.225	7.0
1945 Noviembre..	72.556	4.365	76.921	Cauca.....	423	597	854	1.039	1.317	1.5
1946 Julio.....	79.133	4.601	83.734	Cundinamarca.....	10.931	15.894	22.322	29.928	33.946	37.9
Agosto.....	81.208	4.717	85.925	Huila.....	364	497	655	1.079	1.201	1.3
Septiembre.....	83.539	4.840	88.379	Magdalena.....	326	373	566	878	1.216	1.4
Octubre.....	84.009	4.879	88.888	Nariño.....	225	424	698	1.070	1.163	1.3
Noviembre.....	83.770	4.952	88.722	Santander.....	1.187	1.711	2.751	3.761	4.682	5.2
Diciembre..	84.645	4.908	89.553	Santander del Norte.....	656	929	1.191	1.553	1.961	2.2
				Tolima.....	759	1.140	1.516	2.348	2.915	3.3
				Valle.....	2.795	4.385	6.217	8.044	9.831	11.0
				Intendencias y Comisarias..	296	450	554	770	918	1.0
				Totales.....	27.562	40.356	56.444	76.921	89.553	100.0

(1) Datos de la Superintendencia Bancaria. (2) Caja de Ahorros de Medellín, Caja del Círculo de Obreros de Bogotá, La Previsión Femenina y Unión Obrera y Campesina de Mompós.

II — RESUMEN POR CAJAS (1)

CUADRO XXVIII

(En miles de pesos)

SALDOS AL FIN DE:	Caja Colombiana de Ahorros	CAJAS DE AHORROS BANCARIAS			CAJAS DE AHORROS PARTICULARES					TOTAL
		Del Banco de Colombia	De The Royal Bank of Canada	Sumas	Caja de Ahorros de Medellín	Caja de Ahorros del Círculo de Obreros	Caja de Ahorros Previsión Femenina	Caja de Ahorros Unión Obrera Campesina	Sumas	
1942.....	14.559	6.878	1.267	8.145	3.093	1.670	62	33	4.858	27.562
1943.....	27.670	9.814	—	9.814	—	2.737	71	63	2.871	40.355
1944.....	41.985	11.067	—	11.067	—	3.238	93	61	3.392	56.444
1945.....	60.258	12.298	—	12.298	—	4.158	118	89	4.365	76.921
1946.....	71.540	13.105	—	13.105	—	4.650	129	129	4.908	89.553
1944 Noviembre..	41.017	10.936	—	10.936	—	3.300	91	60	3.451	55.404
1945 Noviembre..	60.258	12.298	—	12.298	—	4.158	118	89	4.365	76.921
1946 Julio.....	66.390	12.742	—	12.742	—	4.374	124	103	4.601	83.733
Agosto.....	68.198	13.010	—	13.010	—	4.491	123	103	4.717	85.925
Septiembre.....	70.273	13.266	—	13.266	—	4.606	129	105	4.840	88.379
Octubre.....	70.761	13.248	—	13.248	—	4.642	131	106	4.879	88.888
Noviembre.....	70.532	13.238	—	13.238	—	4.706	129	117	4.952	88.722
Diciembre..	71.540	13.105	—	13.105	—	4.650	129	129	4.908	89.553

(1) Datos de la Superintendencia Bancaria. (2) The Royal Bank of Canada cerró su sección de ahorros el 31 de marzo de 1943. (3) En octubre de 1943 se incorporó la Caja de Ahorros de Medellín en la Colombiana de Ahorros.

EL CREDITO HIPOTECARIO (BANCO CENTRAL HIPOTECARIO)

EL AHORRO

GRAFICO 13

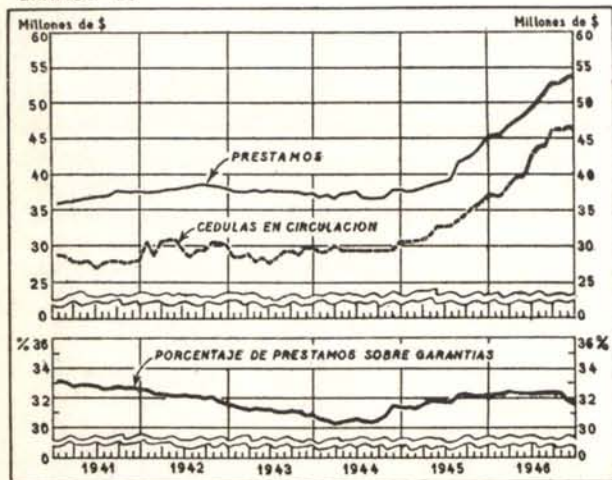
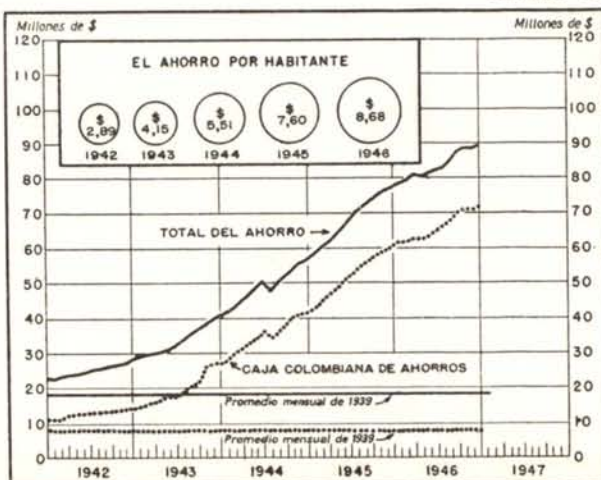


GRAFICO 14





## OTRAS ENTIDADES BANCARIAS (1)

CUADRO XXIX

(En miles de pesos)

SALDOS AL FIN DE:	ACTIVOS						PASIVOS				
	Caja y Depósitos en Bancos del país (2)	Préstamos hipotecarios (3)	Otros préstamos	Inver- siones (4)	Accionistas por capital no pagado	Otros activos (5)	Depósitos (6)	Saldos exigibles después de 30 días	Capital pagado y Reservas (7)	Capital por pagar	Otros pasivos (8)
1942 Diciembre..	1.068	2.892	494	12.789	8	1.077	1.230	1.571	13.656	8	1.863
1943 Diciembre..	1.183	5.548	218	7.267	4	873	3.010	2.049	9.817	4	213
1944 Diciembre..	937	5.801	197	8.238	(0)	1.103	3.656	706	11.301	(0)	613
1945 Diciembre..	1.134	6.219	375	4.725	1.585	1.126	4.546	604	8.122	1.585	307
1946 Diciembre..	1.406	6.074	513	6.435	1.234	1.599	5.089	815	8.557	1.234	1.566
1944 Noviembre.	995	5.787	198	4.078	20	736	3.619	805	7.208	20	162
1945 Noviembre.	1.126	6.227	376	4.795	1.598	1.086	4.572	632	8.108	1.598	298
1946 Julio.....	1.420	6.125	489	4.968	1.437	1.072	4.782	477	8.349	1.437	466
Agosto.....	1.520	6.102	36	4.775	1.337	2.147	4.907	744	8.451	1.337	478
Septiembre..	1.384	6.071	501	6.143	1.335	1.526	5.025	656	8.449	1.335	495
Octubre....	1.390	6.055	518	6.162	1.334	1.561	5.070	636	8.449	1.334	1.531
Noviembre..	1.257	6.038	522	6.359	1.334	1.564	5.153	524	8.449	1.334	1.614
Diciembre..	1.406	6.074	513	6.435	1.234	1.599	5.089	815	8.557	1.234	1.566

(1) Banco Hipotecario de Bogotá, Instituto de Crédito Territorial, Banco de Crédito Territorial, Cajas de Ahorro Particulares, Banco Prendario Municipal de Bogotá, Banco Prendario Municipal de Barranquilla. Datos de la Superintendencia Bancaria. (2) Caja, Depósitos en el Banco de la República, Depósitos en otros Bancos del País. (3) Préstamos de amortización gradual. (4) Inversiones generales, Inversiones especiales y Fincas Raíces. (5) Certificados de Depósito en el Banco de la

República, Deudores Varios, Edificios, Muebles y Utiles, Intereses, Cuentas diferidas y Pérdidas y Ganancias. (6) Saldos exigibles a la vista y antes de 30 días en moneda legal, Depósitos de Ahorro, Depósitos a término mayor de 30 días en moneda legal. (7) Capital pagado, Capital para Sección de Ahorros, Reserva legal, Reservas eventuales. (8) Intereses, Abonos diferidos, Pérdidas y Ganancias. (0) = Unidades iguales a cero.

## CONJUNTO DE BANCOS Y CAJAS BANCARIAS (1)

(NO INCLUYE EL BANCO DE LA REPUBLICA)

CUADRO XXX

## ACTIVOS

(En miles de pesos)

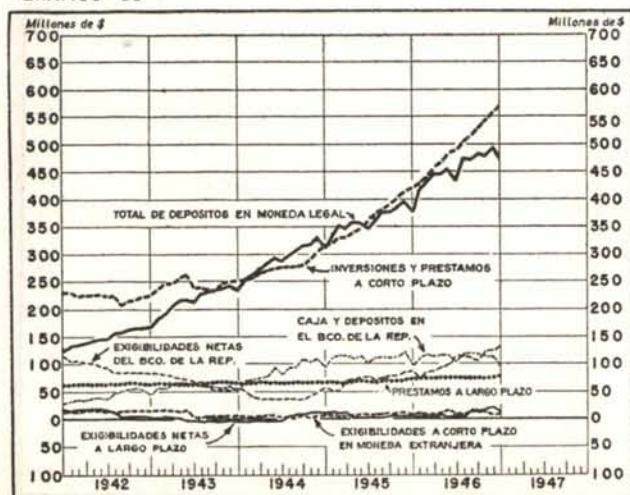
SALDOS AL FIN DE:	CAJA Y DEPOSITOS BANCARIOS (2)	INVERSIONES EN VALORES DIVERSOS DE CONVERSION INMEDIATA	OTRAS DISPONIBILI- DADES INMEDIATAS (3)	TOTAL DE DISPONIBILI- DADES INMEDIATAS	CARTERA				
					Obligaciones descontables y no descontables en el Banco de la Rep. (4)	PRESTAMOS DE AMORTIZACION GRADUAL		PRESTAMOS Y DESCUENTOS DESCONTADOS EN EL BANCO DE LA REPUBLICA	Total del Crédito
						Hipotecarios	Industriales		
1942 Dicbre....	55.810	18.921	77.522	152.253	117.497	61.797	1.060	(0)	180.354
1943 Dicbre....	63.414	69.341	114.335	247.090	153.027	63.472	345	2.836	219.680
1944 Dicbre....	102.505	87.579	123.760	313.844	181.043	65.508	87	15.514	262.152
1945 Dicbre....	110.598	116.118	172.741	399.457	246.725	71.939	46	14.356	338.066
1946 Dicbre....	110.151	124.991	249.809	484.951	352.344	78.598	12	23.030	453.984
1944 Novbre....	118.797	87.696	125.281	331.774	178.802	65.110	90	4.072	248.074
1945 Novbre....	134.111	116.472	164.452	415.035	239.399	69.957	47	12.646	322.049
1946 Julio.....	140.921	120.951	228.672	490.544	311.126	75.912	16	17.567	404.621
Agosto....	136.071	119.264	229.165	484.500	319.178	76.896	15	17.435	413.524
Septbre....	136.789	127.170	232.769	496.728	329.229	77.972	14	13.711	420.926
Octubre....	132.662	126.912	228.644	488.218	330.015	77.973	14	22.764	430.766
Novbre....	132.532	127.633	235.515	495.680	339.326	78.326	13	20.143	437.808
Diciembre..	110.151	124.991	249.809	484.951	352.344	78.598	12	23.030	453.984

(1) Elaborado con datos de la Superintendencia Bancaria. (2) Caja, Depósitos en el Banco de la República y Depósitos en otros bancos del país. (3) Corresponsales extranjeros reducidos a moneda legal y Obligaciones descontables en el Banco de la República. (4) Obligaciones descontables y no descontables en el Banco

de la República, Otros préstamos, Obligaciones que garantizan bonos descontados por el Banco de la República, Obligaciones que garantizan bonos en poder de otras entidades. (0) = Unidades iguales a cero.

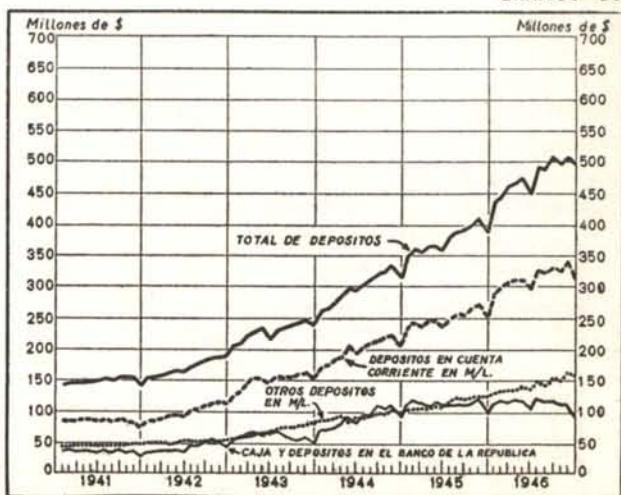
## PRINCIPALES ACTIVOS Y EXIGIBILIDADES

GRAFICO 15



## DEPOSITOS

GRAFICO 16



## CONJUNTO DE BANCOS Y CAJAS BANCARIAS (Continuación)

(NO INCLUYE EL BANCO DE LA REPUBLICA)

## OTROS ACTIVOS

CUADRO XXXI

(En miles de pesos)

SALDOS AL FIN DE:	Total de inversiones (1)	Certificados de depósito en el Banco de la República (2)	Deudores varios	Otros activos (3)	Total de disponibilidades a plazo (4)	Total de disponibilidades (4)	Total de los balances (4)
1942 Dicbre....	68.399	---	35.040	24.833	207.009	359.262	367.226
1943 Dicbre....	74.642	16.582	16.267	23.490	163.805	410.895	415.128
1944 Dicbre....	89.609	21.812	25.302	24.406	210.069	523.912	526.066
1945 Dicbre....	117.848	(.)	32.605	29.254	228.005	627.462	628.621
1946 Dicbre....	128.389	(.)	51.182	43.138	307.546	792.497	793.405
1944 Novbre....	89.819	20.719	25.152	23.114	196.139	527.913	530.747
1945 Novbre....	118.192	(.)	35.916	28.280	226.955	641.990	643.166
1946 Julio.....	122.984	(.)	46.595	36.006	267.421	757.965	759.065
Agosto....	121.283	(.)	46.695	35.954	275.043	759.543	760.464
Sepbre....	130.462	(.)	49.590	35.795	283.377	780.105	781.083
Octubre....	130.202	(.)	50.874	39.376	302.255	790.473	791.402
Novbre....	131.025	(.)	51.644	40.870	304.711	800.391	801.278
Diciembre.	128.389	(.)	51.182	43.138	307.546	792.497	793.405

(1) Inversiones disponibles inmediatamente, Inversiones especiales y Fincas raíces (2) Según Decreto N° 1148 de 1943. (3) Acciones del Banco de la República, Edificios, Muebles y Utiles, Intereses, Sucursales y Agencias, Cuentas diferidas y

Pérdidas y Ganancias. (4) Sin accionistas por capital no pagado. — = No existían estos certificados. (.) = A partir de abril de 1945 se descongelaron estos depósitos.

## PASIVOS

CUADRO XXXII

(En miles de pesos)

SALDOS AL FIN DE:	DEPOSITOS						TITULOS EN CIRCULACION			PRESTAMOS Y DESCUENTOS EN EL BANCO DE LA REPUBLICA (3)
	BANCARIOS				De Ahorro	Total	Cédulas hipotecarias	Bonos de crédito agrario e industrial	Total	
	En cuenta corriente (1)	Otros depósitos a la orden y antes de 30 días	A más de 30 días (2)	Total						
1942 Dicbre....	112.360	36.600	15.784	164.744	22.703	187.447	51.221	13.742	64.963	(0)
1943 Dicbre....	153.443	25.155	22.863	201.461	40.356	241.817	50.057	9.914	59.971	2.436
1944 Dicbre....	210.004	30.627	22.718	263.349	56.444	319.793	49.627	25.683	75.310	15.514
1945 Dicbre....	253.228	40.767	22.715	316.710	76.921	393.631	51.517	25.278	76.795	15.706
1946 Dicbre....	312.844	52.897	37.537	403.278	89.553	492.831	60.778	32.514	93.292	24.330
1944 Novbre....	227.743	29.262	26.088	283.093	55.404	338.497	50.573	24.767	75.340	5.172
1945 Novbre....	271.591	38.544	24.175	334.310	76.114	410.424	50.305	24.738	75.043	14.196
1946 Julio.....	327.920	50.722	30.794	409.436	83.734	493.170	57.701	21.762	79.463	18.867
Agosto....	326.013	47.278	31.609	404.900	85.925	490.825	57.952	33.204	91.156	18.735
Sepbre....	330.449	50.348	35.191	415.988	88.379	504.367	60.923	30.302	91.225	16.210
Octubre....	329.035	51.304	29.170	409.509	88.888	498.397	60.613	34.614	95.227	24.064
Novbre....	340.775	49.719	27.470	417.964	88.722	506.686	60.798	35.214	96.012	22.343
Dicbre....	312.844	52.897	37.537	403.278	89.553	492.831	60.778	32.514	93.292	24.330

(1) Depósitos en cuenta corriente, en moneda legal; depósitos en cuenta corriente en otras especies reducidas a moneda legal; créditos flotantes por girar (éstos están incluidos desde agosto de 1946). (2) Depósitos a término mayor de 30 días en moneda legal, Depósitos a término mayor de 30 días en otras especies reducidas a moneda legal, Corresponsales extranjeros a más de 30 días. (3) Préstamos en el Banco de la República que vencen antes y después de 30 días, Descuentos en el Banco de la República. (0) = Unidades iguales a cero.

## LIQUIDEZ DE LA BANCA PRIVADA

## CIRCULANTE FIDUCIARIO DE LA BANCA PRIVADA

GRAFICO 17

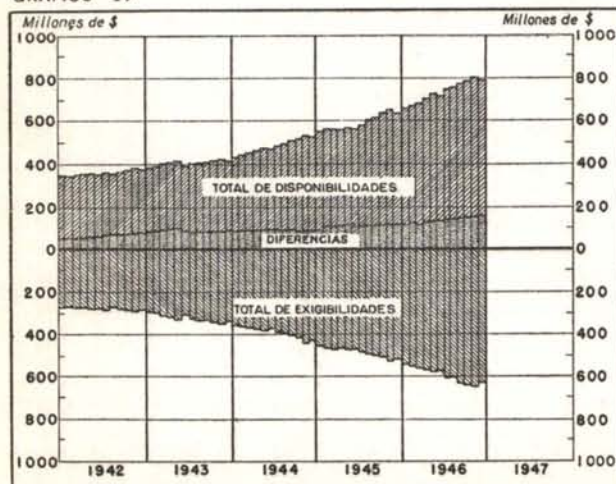
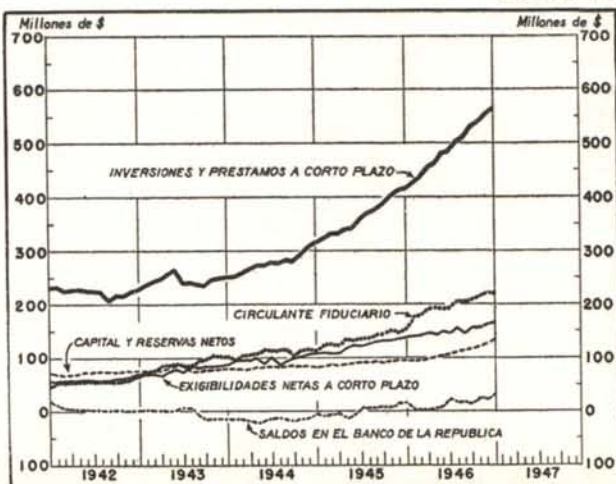


GRAFICO 18



**CONJUNTO DE BANCOS Y CAJAS BANCARIAS (1)** (Conclusión)  
 (NO INCLUYE EL BANCO DE LA REPUBLICA)  
 OTROS PASIVOS Y LIQUIDEZ

CUADRO XXXIII

(En miles de pesos)

SALDOS AL FIN DE:	P A S I V O S					LIQUIDEZ	
	Capital y Reserva Legal	Otros pasivos y obligaciones	Total de exigibilidades a la vista y antes de 30 días	Total de exigibilidades a más de 30 días	Total de exigibilidades	Porcentaje de Exi- gibilidades a la vista sobre Dispo- nibilidades inmediatas	Porcentaje del Total de las Exi- gibilidades sobre el Total de las Dis- ponibilidades
	(2)	(3)	(4)	(5)			
1942 Diciebre...	76.073	38.743	171.663	144.560	282.234	112.8	78.6
1943 Diciebre...	79.273	31.631	218.954	105.915	324.869	88.6	78.2
1944 Diciebre...	83.708	31.742	300.375	126.596	426.971	95.7	81.4
1945 Diciebre...	97.178	45.311	371.166	139.096	510.262	92.9	82.2
1946 Diciebre...	127.897	58.968	455.344	178.129	633.473	93.9	79.9
1944 Novbre...	83.704	28.034	312.409	119.129	431.538	94.2	81.7
1945 Novbre...	95.661	46.842	387.249	144.754	532.003	93.3	78.9
1946 Julio.....	113.075	54.219	462.476	156.211	618.687	94.3	81.6
Agosto...	113.901	45.847	459.216	157.615	616.831	94.8	81.2
Sepbre...	115.940	53.341	469.176	165.823	634.999	94.5	81.4
Octubre...	118.882	54.832	469.227	170.889	640.116	96.1	81.0
Novbre...	121.810	54.427	479.366	168.148	647.514	96.7	80.9
Diciebre...	127.897	58.968	455.344	178.129	633.473	93.9	79.9

(1) Elaborado con datos de la Superintendencia Bancaria.  
 (2) Capital pagado, Capital para Secciones de Ahorros, Reserva legal. (3) Saldos exigibles a más de 30 días, Intereses, Sucursales y Agencias, Abonos diferidos, Reservas eventuales, Pérdidas y Ganancias. (4) Saldos exigibles a la vista y antes de 30 días en moneda legal, Saldos exigibles a la vista y antes de 30 días en otras especies reducidas a moneda legal, Depósitos de Ahorros, Corresponsales extranjeros exigibles antes de 30 días reducidos a moneda legal, Préstamos en el Banco de la

República que vencen antes de 30 días. (5) Depósitos a término mayor de 30 días en moneda legal, Depósitos a término mayor de 30 días en otras especies reducidas a moneda legal, Préstamos en el Banco de la República que vencen después de 30 días, Descuentos en el Banco de la República, Corresponsales extranjeros a más de 30 días, Cédulas hipotecarias en circulación, Bonos de Crédito agrario e industrial, Saldos exigibles a más de 30 días, Sucursales y Agencias.

**ACTIVOS NETOS DEL CONJUNTO DE BANCOS Y CIRCULACION MONETARIA (1)**

CUADRO XXXIV

(En miles de pesos)

SALDOS AL FIN DE:	EXIGIBILIDADES NETAS								
	Inversiones y Préstamos a corto plazo	Circulante Fiduciario	OTRAS EXIGIBILIDADES NETAS					Capital pagado y Reservas	Otras exigibilidades
			Total	Saldo en el Banco de la República	Exigibilida- des netas a corto plazo	Exigibilida- des netas en moneda extranjera	Exigibilida- des netas a largo plazo		
(2)	(3)	(4)	(5)	(6)	(7)	(8)	(9)		
1942 Diciebre...	226.495	65.021	161.474	(0)	66.292	16.090	2.106	76.941	45
1943 Diciebre...	250.612	101.938	148.674	14.146 *	87.119	3.320	3.846 *	80.904	4.677 *
1944 Diciebre...	314.116	114.661	199.455	6.298 *	109.663	5.357	9.715	82.631	1.613 *
1945 Diciebre...	418.656	154.156	264.500	15.706	138.018	9.821	4.810	97.743	1.098 *
1946 Diciebre...	564.308	217.184	347.124	24.330	168.821	12.717	14.582	129.212	2.538 *
1944 Novbre...	304.093	116.873	187.220	15.547 *	106.992	2.859	10.140	83.601	825 *
1945 Novbre...	413.276	149.301	263.975	15.196	136.021	10.723	5.039	96.215	781
1946 Julio.....	505.467	205.599	299.868	18.867	157.165	8.590	3.535	111.833	122 *
Agosto...	511.883	205.675	306.208	18.735	147.568	10.396	14.245	113.146	2.118
Sepbre...	530.714	209.935	320.779	16.210	158.601	14.107	13.239	116.036	2.586
Octubre...	543.205	211.475	331.730	24.064	156.915	11.737	17.240	118.684	3.090
Novbre...	551.503	223.193	328.310	22.343	159.041	6.624	17.673	122.902	273 *
Diciebre...	564.308	217.184	347.124	24.330	168.821	12.717	14.582	129.212	2.538 *

(1) Elaborado con datos de la Superintendencia Bancaria.  
 (2) Inversiones del Activo Líquido, Inversiones Especiales, Financas Raíces, Acciones del Banco de la República, Obligaciones descontables, no descontables y descontadas en el Banco de la República, Otros préstamos, Intereses, Obligaciones que garantizan Bonos descontados por el Banco de la República, Obligaciones que garantizan Bonos en poder de otras entidades, y Deudores Varios. (3) Depósitos del público en cuenta corriente, menos la Caja y los Depósitos de los otros bancos en el de la República. (4) Préstamos y Descuentos en el Banco de la República, menos Certificadas de Depósito en el mismo Banco. (5) Exigibilidades a la vista y antes de 30 días en moneda legal, Depósitos de Ahorros, Depósitos a término mayor de 30 días en moneda legal, y Exigibilidades a más de 30 días en moneda legal, menos los Depósitos de los Bancos en otros Ban-

cos del País y Depósitos del público en Cuenta Corriente en otros Bancos. (6) Corresponsales extranjeros exigibles a la vista, antes y después de 30 días reducidos a moneda legal, Saldos exigibles a la vista y antes de 30 días en otras especies reducidas a moneda legal, y Depósitos a término mayor de 30 días en otras especies reducidas a moneda legal, menos Corresponsales extranjeros reducidos a moneda legal. (7) Cédulas Hipotecarias y Bonos en circulación, menos Préstamos hipotecarios e industriales de amortización gradual. (8) Capital pagado, Reserva legal, Reservas eventuales y Pérdidas y Ganancias, menos Edificios, Muebles y Útiles. (9) Saldos acreedores de Intereses, Sucursales y Agencias y Abonos diferidos, menos Saldos deudores de Intereses, Sucursales y Agencias, Cuentas diferidas y Pérdidas y Ganancias. \* = Saldo deudor. (0) = Unidades iguales a cero.

**CAJA DE CREDITO AGRARIO, INDUSTRIAL Y MINERO**  
**NUEVOS PRESTAMOS CONCEDIDOS EN EL MES DE ENERO DE 1947 (1)**

CUADRO XXXIV-A

DEPARTAMENTOS Y MUNICIPIOS	Número	Valor \$	DEPARTAMENTOS Y MUNICIPIOS	Número	Valor \$
<b>ANTIOQUIA</b>			<b>HUILA</b>		
Medellín.....	111	68.740	Neiva.....	124	115.450
Abejorral.....	56	23.050	Garzón.....	143	59.065
Andes.....	58	40.120	Pitalito.....	220	75.410
Bolívar.....	52	42.550	Yaguará.....	60	58.470
Fredonia.....	171	130.675	<b>Totales.....</b>	<b>547</b>	<b>308.395</b>
Frontino.....	144	61.190			
Ituango.....	35	10.625	<b>MAGDALENA</b>		
Jericó.....	129	68.565	Santa Marta.....	18	32.200
Rionegro.....	44	22.920	El Banco.....	36	56.030
Sonsón.....	48	12.040	Plato.....	28	30.200
Támesis.....	120	65.515	Valledupar.....	102	114.310
Turbo.....	29	7.115	<b>Totales.....</b>	<b>184</b>	<b>232.740</b>
Urrao.....	98	33.175			
Yarumal.....	100	75.650	<b>NARIÑO</b>		
Yolombó.....	93	60.955	Pasto.....	78	34.690
<b>Totales.....</b>	<b>1.288</b>	<b>722.885</b>	Ipiales.....	69	30.135
			La Unión.....	71	30.790
<b>ATLANTICO</b>			Túquerres.....	76	28.785
Barranquilla.....	40	154.996	<b>Totales.....</b>	<b>294</b>	<b>124.400</b>
<b>BOLIVAR</b>					
Cartagena.....	102	170.580	<b>SANTANDER</b>		
El Carmen.....	67	28.609	Bucaramanga.....	137	75.370
Lorica.....	89	90.820	Málaga.....	177	66.380
Mompós.....	84	83.740	Rionegro.....	103	93.005
Montería.....	129	124.065	San Vicente.....	73	34.660
San Marcos.....	39	33.615	Socorro.....	29	30.310
Sincelejo.....	137	83.355	Vélez.....	60	23.690
<b>Totales.....</b>	<b>647</b>	<b>614.784</b>	<b>Totales.....</b>	<b>579</b>	<b>323.415</b>
<b>BOYACA</b>					
Tunja.....	231	107.468	<b>SANTANDER DEL NORTE</b>		
Chiquinquirá.....	214	76.148	Cúcuta.....	67	115.400
Duitama.....	337	123.227	Ocaña.....	64	65.905
El Cocuy.....	90	25.638	Pamplona.....	97	62.500
Guateque.....	88	57.134	Salazar.....	133	57.780
Miraflores.....	67	38.860	<b>Totales.....</b>	<b>361</b>	<b>301.585</b>
Moniquirá.....	130	50.515			
Sogamoso.....	497	142.125	<b>TOLIMA</b>		
<b>Totales.....</b>	<b>1.654</b>	<b>621.115</b>	Ibagué.....	181	156.045
			Armero.....	48	39.090
<b>CALDAS</b>			Chaparral.....	111	61.295
Manizales.....	115	80.965	El Espinal.....	160	82.850
Aguadas.....	114	41.875	Fresno.....	132	53.595
Anserma.....	222	190.815	Honda.....	126	110.890
Armenia.....	109	100.665	Líbano.....	112	52.690
Calarcá.....	118	205.830	Purificación.....	197	102.835
Manzanares.....	78	27.720	<b>Totales.....</b>	<b>1.067</b>	<b>659.290</b>
Pensilvania.....	68	35.290			
Pereira.....	192	111.704	<b>VALLE</b>		
Riosucio.....	296	73.775	Cali.....	133	96.870
Salamina.....	85	39.290	Buga.....	91	64.990
Santa Rosa de Cabal.....	55	29.520	Caicedonia.....	58	47.940
Santuario.....	98	57.970	Cartago.....	168	102.830
<b>Totales.....</b>	<b>1.550</b>	<b>995.419</b>	Palmira.....	78	43.875
			Roldanillo.....	130	63.720
<b>CAUCA</b>			Sevilla.....	133	180.560
Popayán.....	140	72.565	Tuluá.....	197	142.515
Puerto Tejada.....	94	30.545	<b>Totales.....</b>	<b>988</b>	<b>743.300</b>
Santander.....	49	27.900			
<b>Totales.....</b>	<b>283</b>	<b>131.010</b>	<b>INTENDENCIAS Y COMISARIAS</b>		
<b>CUNDINAMARCA</b>			Arauca.....	30	44.900
Bogotá.....	79	127.730	Caquetá.....	63	35.820
Chocontá.....	48	23.776	Chocó.....	44	14.010
Facatativá.....	226	148.015	Meta.....	86	72.150
Fusagasugá.....	270	102.613	<b>Totales.....</b>	<b>223</b>	<b>166.880</b>
Gachetá.....	85	41.150			
Girardot.....	104	105.327	<b>Gran total.....</b>		
La Mesa.....	109	50.320	<b>11.008</b>	<b>6.901.234</b>	
La Palma.....	163	62.120			
Ubaté.....	67	45.925			
Une.....	61	28.730			
Zipaquirá.....	91	65.315			
<b>Totales.....</b>	<b>1.303</b>	<b>801.021</b>			

(1) Datos de la Caja de Crédito Agrario.