

ESTADISTICAS DEL BANCO DE LA REPUBLICA

Caja.

Oro físico.

Oro y divisas extranjeras.

Préstamos y descuentos y otras operaciones de crédito.

Reservas para billetes.

Depósitos y acreedores.

Otros Activos, Otros Pasivos y total del Balance.

Activos netos y Circulación monetaria.

Préstamos y descuentos al Gobierno nacional desde la fundación del Banco. (1923 - 1946).

BANCO DE LA REPUBLICA

CAJA

CUADRO I

(En miles de pesos)

SALDOS AL FIN DE:	ORO EN BOVEDA	OTRAS ESPECIES						TOTAL DE CAJA
		Billetes nacionales	Moneda fraccionaria	Certificados de plata	Otras especies computables para reservas (1)	Otras especies no computables para reservas (2)	Total	
1942 Diciembre....	43.756	2.668	774	2.088	170	0.0	5.700	49.456
1943 Diciembre....	77.883	589	677	2.120	76	23	3.485	81.368
1944 Diciembre....	109.724	272	315	933	0.0	91	1.611	111.335
1945 Diciembre....	138.874	1.850	1.778	779	5	52	4.464	143.338
1946 Diciembre....	162.553	3.397	1.146	742	55	74	5.414	167.967
1945 Febrero.....	115.028	627	450	1.415	0.0	1.016	3.508	118.536
1946 Febrero.....	143.420	2.133	827	1.078	6	1.732	5.776	149.196
1946 Septiembre...	156.968	2.953	861	1.394	67	1.435	6.650	163.618
Octubre.....	159.104	3.102	727	1.476	65	949	6.319	165.423
Noviembre...	160.949	3.245	656	1.070	62	908	5.941	166.890
Diciembre....	162.553	3.397	1.146	742	55	74	5.414	167.967
1947 Enero.....	164.809	3.588	654	1.244	50	1.649	7.185	171.994
Febrero.....	166.649	3.783	838	957	29	1.056	6.663	173.312

(1) Billetes americanos y bonos del Tesoro. (2) Bonos y Cupones de Deuda Interna y Cheques en mano. 0.0 = No alcanza a los miles, en la aproximación. Las aproximaciones de toda la Revista se hacen a la unidad más cercana a la que se aproxima

y en cada serie por separado, por lo cual las series de totales pueden diferir en alguna unidad de la suma aritmética de las series sumandos.

ORO FISICO

CUADRO II

(Onzas y pesos en miles)

SALDOS AL FIN DE:	EN BOVEDA		EN EL EXTERIOR		TOTALES		PARA RESERVA DE:		%	
	Cantidad, Onzas,	Valor, \$	Cantidad, Onzas,	Valor, \$	Cantidad, Onzas,	Valor, \$	Depósitos y acreedores a la vista, \$	Billetes \$	En bóveda	En el exterior
1942 Diciembre....	714	43.756	0	(0)	714	43.756	10.858	32.898	100.00	(0)
1943 Diciembre....	1.272	77.883	420	25.725	1.692	103.608	24.808	78.800	75.17	24.83
1944 Diciembre....	1.791	109.724	850	52.062	2.641	161.786	31.465	130.321	67.82	32.18
1945 Diciembre....	2.267	138.874	1.350	82.687	3.617	221.561	38.909	182.652	62.68	37.32
1946 Diciembre....	2.654	162.553	1.500	91.875	4.154	254.428	35.393	219.035	63.89	36.11
1945 Febrero.....	1.878	115.028	850	52.062	2.728	167.090	32.348	134.742	68.84	31.16
1946 Febrero.....	2.342	143.420	1.350	82.687	3.692	226.107	47.899	178.208	63.43	36.57
1946 Septiembre...	2.563	156.968	1.500	91.875	4.063	248.843	42.736	206.107	63.08	36.92
Octubre.....	2.598	159.104	1.500	91.875	4.098	250.979	44.748	206.231	63.39	36.61
Noviembre...	2.628	160.949	1.500	91.875	4.128	252.824	43.559	209.265	63.66	36.34
Diciembre....	2.654	162.553	1.500	91.875	4.154	254.428	35.393	219.035	63.89	36.11
1947 Enero.....	2.691	164.809	1.500	91.875	4.191	256.684	39.953	216.731	64.21	35.79
Febrero.....	2.721	166.649	1.199	73.454	3.920	240.103	39.751	200.352	69.41	30.59

Una onza de oro = 31.1035 gramos, y vale \$ U. S. 35.00. (0) = Unidades iguales a cero.

ORO Y DIVISAS EXTRANJERAS

CUADRO III

(En miles de pesos)

SALDOS AL FIN DE:	DIVISAS EXTRANJERAS						TOTAL DE ORO Y DIVISAS			
	EN CAJA	EN EL EXTERIOR				TOTAL DE DIVISAS	En caja	En el exterior	Total	
		Dólares (*)	Otras divisas	Total (*)	Para reserva de billetes (1)					No compu- tables para reserva de billetes (2) (*)
1942 Diciembre....	170	63.457	861	64.318	63.547	771	64.488	43.925	64.318	108.243
1943 Diciembre....	76	93.889	795	94.684	94.231	453	94.760	77.959	120.409	198.368
1944 Diciembre....	0.0	112.720	2.403	115.123	114.459	664	115.123	109.724	167.185	276.909
1945 Diciembre....	4	86.852	954	87.806	87.516	290	87.810	138.878	170.493	309.371
1946 Diciembre....	55	53.124	928	54.052	53.776	276	54.107	162.608	145.927	308.535
1945 Febrero.....	0.0	106.804	2.276	109.080	108.444	636	109.080	115.028	161.142	276.170
1946 Febrero.....	6	98.617	3.091	101.708	101.414	294	101.714	143.426	184.395	327.821
1946 Septiembre...	67	67.721	1.473	69.194	60.166	9.028	69.261	157.035	161.069	318.104
Octubre.....	66	62.776	1.219	63.995	54.969	9.026	64.061	159.170	155.870	315.040
Noviembre...	62	61.634	1.066	62.700	53.672	9.028	62.762	161.011	154.575	315.586
Diciembre....	55	53.124	928	54.052	53.776	276	54.107	162.608	145.927	308.535
1947 Enero.....	50	46.914	1.128	48.042	47.762	280	48.092	164.859	139.917	304.776
Febrero.....	29	48.558	1.099	49.657	49.377	280	49.686	166.678	123.111	289.789

(1) Dólares, libras esterlinas, francos franceses, francos suizos.

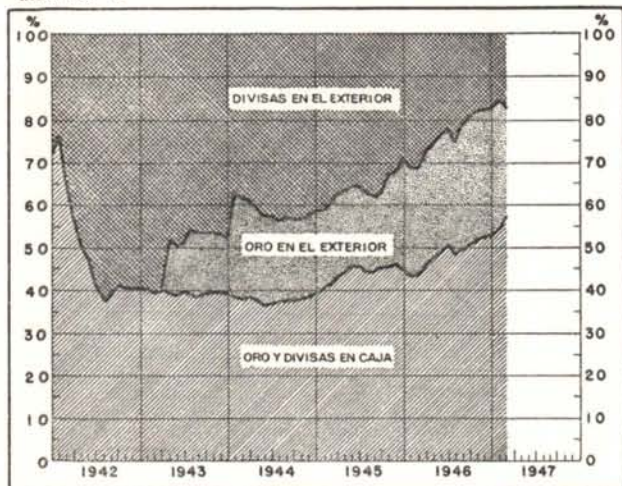
(2) Marcos, cruzeiros, pesetas, pesos argentinos, soles y sucres.

(*) De marzo a noviembre inclusive de 1946, las cifras de esta columna incluyen \$ 8.750.000 de depósitos a término en bancos

del exterior, en atención a que son una reserva aunque no computable para el encaje de los billetes y depósitos del Banco. 0.0 = No alcanza a los miles, en la aproximación.

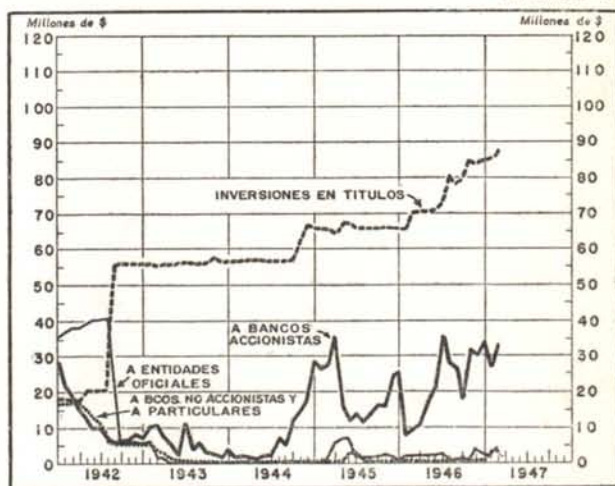
DISTRIBUCION DEL ORO Y LAS DIVISAS EXTRANJERAS

GRAFICO 2



PRESTAMOS Y DESCUENTOS E INVERSIONES EN TITULOS

GRAFICO 3



PRESTAMOS Y DESCUENTOS

CUADRO IV

(Valores en miles de pesos)

FECHAS	A BANCOS ACCIONISTAS			A BANCOS NO ACCIONISTAS			A PARTICULARES			AL GOBIERNO NACIONAL			A OTRAS ENTIDADES OFICIALES		
	Concedidos durante el periodo		Saldo a fin de año o mes. Valor	Concedidos durante el periodo		Saldo a fin de año o mes. Valor	Concedidos durante el periodo		Saldo a fin de año o mes. Valor	Concedidos durante el periodo		Saldo a fin de año o mes. Valor	Concedidos durante el periodo		Saldo a fin de año o mes. Valor
	No.	Valor		No.	Valor		No.	Valor		No.	Valor		No.	Valor	
1942 Diciembre..	606	43.897	7.200	0	(0)	(0)	281	24.727	5.159	17	16.582	4.250	5	2.722	1.579
1943 Diciembre..	291	50.090	4.521	0	(0)	(0)	146	5.134	89	1	151	150	0	(0)	149
1944 Diciembre..	291	21.166	28.404	0	(0)	(0)	2	4	169	0	(0)	150	0	(0)	(0)
1945 Diciembre..	203	11.406	25.532	0	(0)	(0)	2	51	217	0	(0)	142	0	(0)	(0)
1946 Diciembre..	700	25.310	34.127	0	(0)	(0)	4	19	346	0	(0)	642	0	(0)	1.500
1945 Febrero....	179	13.291	27.818	0	(0)	(0)	3	3	212	0	(0)	150	1	1.000	1.000
1946 Febrero....	49	5.806	9.478	0	(0)	(0)	4	103	231	1	142	2.184	0	(0)	(0)
1946 Septiembre.	320	9.924	18.659	0	(0)	(0)	2	3	357	2	1.200	1.842	0	(0)	(0)
1946 Octubre....	536	27.062	31.857	0	(0)	(0)	3	30	350	0	(0)	642	0	(0)	(0)
1946 Noviembre..	503	17.374	30.559	0	(0)	(0)	2	3	337	0	(0)	642	1	4.000	4.000
1946 Diciembre..	700	25.310	34.127	0	(0)	(0)	4	19	346	0	(0)	642	0	(0)	1.500
1947 Enero.....	r 381	r16.019	26.566	1	2.650	2.650	7	5	347	0	(0)	642	0	(0)	1.500
1947 Febrero....	622	24.704	34.212	1	3.000	3.000	5	109	343	0	(0)	642	2	2.085	3.585

r = Revisado.

PRESTAMOS Y DESCUENTOS Y OTRAS OPERACIONES DE CREDITO

CUADRO V

(En miles de pesos)

SALDOS AL FIN DE:	TOTAL DE PRESTAMOS Y DESCUENTOS						INVERSIONES EN DOCUMENTOS DE DEUDA PUBLICA Y OTROS	TOTAL DE OPERACIONES DE CREDITO	% DE LAS OPERACIONES DE CREDITO SOBRE LOS DEPOSITOS A LA ORDEN
	Hasta 30 días	De 31 a 60 días	De 61 a 90 días	De 91 y más días	De plazo vencido	Total			
1942 Diciembre..	3.112	2.990	4.801	7.285	(0)	18.188	55.526	73.714	106.35
1943 Diciembre..	326	537	3.012	1.034	(0)	4.909	56.728	61.637	53.65
1944 Diciembre..	10.169	5.677	10.893	1.984	(0)	28.723	66.131	94.854	70.47
1945 Diciembre..	6.926	9.214	8.739	871	142	25.892	65.407	91.299	52.57
1946 Diciembre..	6.175	13.001	13.879	3.560	(0)	36.615	85.054	121.669	78.82
1945 Febrero....	9.884	12.020	6.827	300	150	29.181	65.831	95.012	66.95
1946 Febrero....	291	5.804	4.586	1.070	142	11.893	70.012	81.905	41.84
1946 Septiembre.	5.709	7.466	5.879	1.804	(0)	20.858	79.913	100.771	52.00
1946 Octubre....	7.870	10.639	11.936	2.404	(0)	32.849	85.071	117.920	58.51
1946 Noviembre..	8.227	11.688	14.512	1.110	(0)	35.537	84.333	119.870	64.06
1946 Diciembre..	6.175	13.001	13.879	3.560	(0)	36.615	85.054	121.669	78.82
1947 Enero.....	8.205	11.181	8.694	3.625	(0)	31.705	85.337	117.042	67.46
1947 Febrero....	10.470	9.829	16.914	4.569	(0)	41.782	87.795	129.577	74.97

(0) = Unidades iguales a cero.

BANCO DE LA REPUBLICA (Continuación)

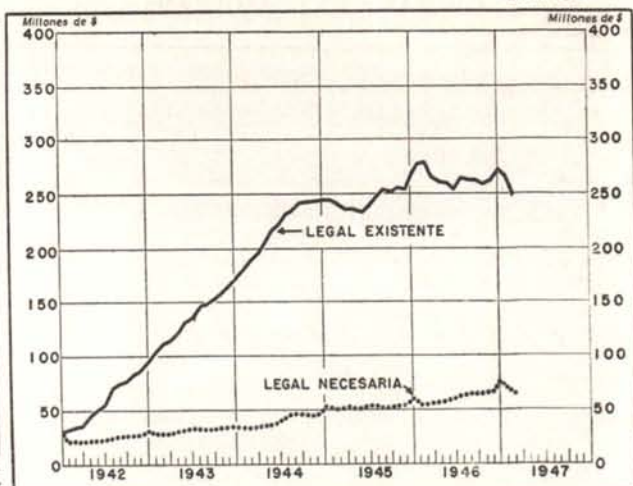
RESERVAS PARA BILLETES

CUADRO VI

(En miles de pesos)

GRAFICO 4

SALDOS AL FIN DE:	LEGAL (1)			TOTAL (2)	
	Existente	Necesaria	Exceso	Existente	Exceso
1942 Dicbre.	96.238	31.080	65.158	96.445	65.365
1943 Dicbre.	172.894	37.630	135.264	173.030	135.400
1944 Dicbre.	244.538	53.786	190.752	244.780	190.994
1945 Dicbre.	270.042	61.481	208.561	270.169	208.688
1946 Dicbre.	272.598	78.021	194.577	272.811	194.790
1945 Febr.	242.964	50.162	192.802	244.780	194.618
1946 Febr.	279.495	56.894	222.601	279.622	222.728
1946 Sepbre.	266.119	65.348	200.771	266.272	200.924
Ocbre.	260.996	67.473	193.523	261.199	193.726
Nov...	262.724	69.503	193.221	262.937	193.434
Dicbre.	272.598	78.021	194.577	272.811	194.790
1947 Enero.	264.280	70.577	193.703	264.492	193.915
Febr.	249.518	69.662	179.856	249.730	180.068



(1) Oro y divisas en el exterior. (2) Reserva legal, más Caja y Depósitos especiales.

BILLETES Y RESERVAS

CUADRO VII

(En miles de pesos)

SALDOS AL FIN DE:	Capacidad emisora	BILLETES EMITIDOS			RESERVA LEGAL PARA BILLETES. %		RESERVA TOTAL. %		CERTIFICADOS DE PLATA EN CIRCULACION
		Total	En el Banco de la República	En circulación	Mínima requerida	Encaje efectivo	Para billetes	Para exigibilidades a la vista (1)	
1942 Diciembre..	320.794	117.400	13.800	103.600	30	92.89	93.09	65.80	7.720
1943 Diciembre..	576.314	139.856	14.422	125.434	30	137.84	137.95	83.96	7.250
1944 Diciembre..	815.126	198.243	18.956	179.287	30	136.39	136.53	88.73	6.790
1945 Diciembre..	900.141	232.502	27.564	204.938	30	131.77	131.83	82.72	3.602
1946 Diciembre..	908.662	236.307	26.238	260.069	30	104.82	104.90	74.01	2.716
1945 Febrero....	809.780	197.465	30.257	167.208	30	145.29	145.44	90.48	6.553
1946 Febrero....	931.650	230.593	40.946	189.647	30	147.38	147.44	83.69	3.602
1946 Septiembre.	887.062	250.601	32.773	217.828	30	122.17	122.24	79.05	3.207
Octubre....	869.987	252.281	27.371	224.910	30	116.04	116.14	75.33	3.196
Noviembre....	875.747	262.245	30.567	231.678	30	113.40	113.49	75.26	2.716
Diciembre..	908.662	236.307	26.238	260.069	30	104.82	104.90	74.01	2.716
1947 Enero.....	880.934	234.143	48.885	235.258	30	112.34	112.43	74.56	2.716
Febrero....	831.726	279.549	47.344	232.205	30	107.46	107.55	71.47	2.536

(1) Billetes, Depósitos y Acreedores a la vista.

DEPOSITOS Y ACREEDORES

CUADRO VIII

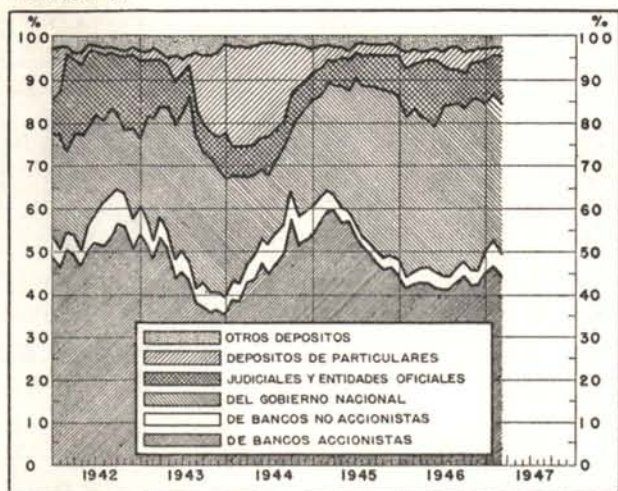
(En miles de pesos)

SALDOS AL FIN DE:	DEPOSITOS A LA ORDEN							ACREEDORES VARIOS (2)	TOTAL DE DEPOSITOS Y ACREEDORES A LA ORDEN	DEPOSITOS A TERMINO	TOTAL DE DEPOSITOS Y ACREEDORES VARIOS
	De bancos accionistas	De bancos no accionistas	Del Gobierno Nacional	Judiciales y de otras entidades oficiales	De particu- lares	Otros depósitos (1)	Total				
1942 Diciembre..	36.011	4.412	10.324	12.224	1.177	2.504	66.652	2.663	69.315	(0)	69.315
1943 Diciembre..	39.361	4.877	30.652	11.690	23.359	1.737	111.676	3.218	114.894	19.224	134.118
1944 Diciembre..	68.103	8.637	31.132	8.613	6.675	3.477	126.637	7.961	134.598	46.838	181.436
1945 Diciembre..	74.902	5.845	64.141	15.342	2.970	4.698	167.898	5.784	173.682	13.242	186.924
1946 Diciembre..	69.582	7.827	53.238	15.024	4.053	4.638	154.362	9.425	163.787	776	164.563
1945 Febrero....	82.000	6.098	34.746	7.737	3.596	2.778	136.955	4.952	141.907	52.113	194.020
1946 Febrero....	83.188	5.151	74.575	20.768	6.426	5.631	195.739	9.943	205.682	5.480	211.162
1946 Septiembre.	81.519	6.379	64.655	14.770	9.083	7.043	183.449	9.388	192.837	960	193.797
Octubre....	81.663	7.246	76.935	16.293	5.328	6.313	193.778	7.765	201.543	868	202.411
Noviembre....	79.096	6.039	74.772	16.123	5.709	5.385	187.124	8.313	195.437	822	196.259
Diciembre..	69.582	7.827	53.238	15.024	4.053	4.638	154.362	9.425	163.787	776	164.563
1947 Enero.....	80.444	10.447	58.810	16.123	3.395	4.289	173.508	9.213	182.721	474	183.195
Febrero....	77.133	8.828	59.861	19.830	2.072	5.108	172.832	9.634	182.466	118	182.584

(1) Fondo para amortización de Bonos del Tesoro y de Bonos Bancarios, Cheques de Gerente y Gobierno Nacional (Deudas interna y externa). (2) Dividendos, Cuentas por pagar, Giros pendientes, Otras cuentas del Gobierno Nacional. (0) = Unidades iguales a cero.

DISTRIBUCION DE LOS DEPOSITOS A LA ORDEN

GRAFICO 5



OTROS ACTIVOS, OTROS PASIVOS Y TOTAL DEL BALANCE DEL BANCO DE LA REPUBLICA

CUADRO IX (En miles de pesos)

AÑOS Y MESES	Otros activos (1)	Otros pasivos (2)	Total del Balance
1942 Diciembre...	27.032	33.885	214.520
1943 Diciembre...	27.286	23.898	290.700
1944 Diciembre...	24.448	30.309	397.822
1945 Diciembre...	26.064	35.729	431.193
1946 Diciembre...	31.574	39.788	467.637
1945 Febrero.....	24.772	31.681	399.462
1946 Febrero.....	23.601	34.686	439.098
1946 Septiembre...	24.495	35.122	449.954
Octubre.....	25.961	34.658	465.174
Noviembre...	25.059	35.741	466.394
Diciembre...	31.574	39.788	467.137
1947 Enero.....	32.090	39.874	461.045
Febrero.....	34.727	43.401	526.352

(1) Acciones del Banco Central Hipotecario, Aportes en el Banco Internacional de Reconstrucción y Fomento, Deudores Varios, Edificios del Banco, Plata que garantiza los Certificados, Otros Activos. (2) Capital y Reservas, Banco Internacional de Reconstrucción y Fomento. Otros pasivos, Utilidades semestrales.

ACTIVOS NETOS DEL BANCO DE LA REPUBLICA Y CIRCULACION MONETARIA

CUADRO X

(En miles de pesos)

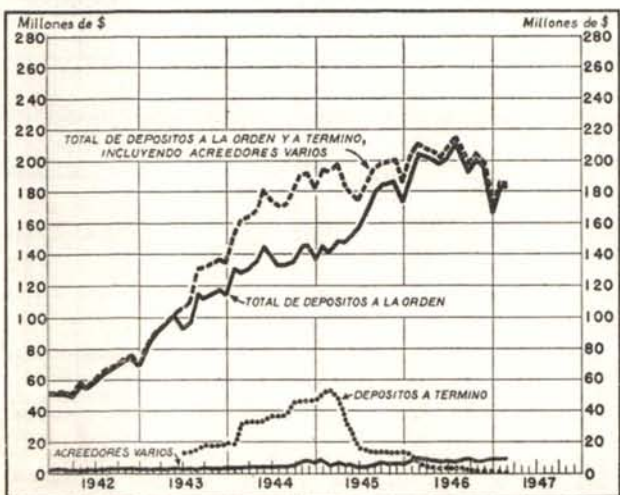
SALDOS AL FIN DE:	ACTIVOS NETOS DE UTILIDAD (1)	EXIGIBILIDADES NETAS						
		TOTAL	Circulante Fiduciario (2)	OTRAS EXIGIBILIDADES EN MONEDA CORRIENTE			Otras exigibilidades en monedas extranjeras	
				Total	Capital pagado y Reservas (3)	Exigibilidades netas no monetarias a la vista (4)		Otras exigibilidades netas (5)
1942 Diciembre....	85.714	85.714	101.390	16.932	13.951	4.601	1.620 *	3.169
1943 Diciembre....	54.414	54.414	65.613	19.469	14.303	3.606	1.560	11.949
1944 Diciembre....	56.826	56.826	22.996	21.802	14.661	341	6.800	11.810
1945 Diciembre....	86.866	86.866	23.214	10.454	15.095	11.620 *	6.979	20.968
1946 Diciembre....	129.703	129.703	88.766	24.832	17.483	3.866	3.483	16.105
1945 Enero.....	50.982	50.982	45.145	13.425	14.734	8.261 *	6.952	12.787
1946 Enero.....	71.856	71.356	24.770	2.882	15.181	18.848 *	6.549	23.329
1946 Agosto.....	111.498	111.498	82.653	5.839	15.329	15.225 *	5.735	23.006
Septiembre..	108.622	108.622	76.768	11.900	17.101	10.743	5.542	19.953
Octubre.....	125.862	125.862	99.174	6.223	17.373	14.480 *	3.330	20.465
Noviembre..	127.858	127.858	101.390	5.337	17.379	16.871 *	4.829	21.131
Diciembre...	129.703	129.703	88.766	24.832	17.483	3.866	3.483	16.105
1947 Enero.....	125.379	125.379	102.855	8.738	16.184	11.796 *	4.350	13.786

(1) Inversiones y Total de Préstamos y Descuentos, menos Depósitos a Término. (2) Exigibilidades Monetarias (Billetes y Depósitos en Cuenta Corriente), menos Reservas Internacionales netas. (3) Capital y Reservas menos Edificios. (4) Exigibilidades Monetarias del Banco de la República, y otras especies

en caja en el mismo Banco, menos Pasivo Exigible en moneda corriente (Billetes en circulación, Depósitos y Acreedores Varios). (5) Otros Pasivos, y Utilidades semestrales, menos Otros Activos y Deudores Varios. * Saldos acreedores.

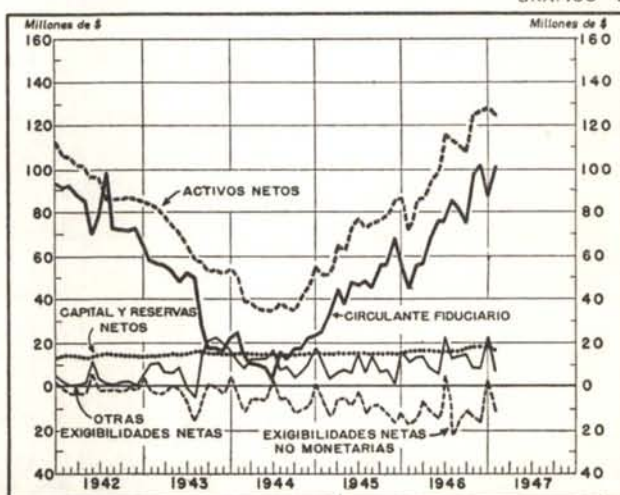
EXIGIBILIDADES

GRAFICO 6



ACTIVOS NETOS Y CIRCULANTE FIDUCIARIO DEL BANCO DE LA REPUBLICA

GRAFICO 7



BANCO DE LA REPUBLICA (Conclusión)

PRESTAMOS AL GOBIERNO DESDE LA FUNDACION DEL BANCO EN JULIO DE 1923 (1)

CUADRO X-A

(En miles de pesos)

SALDOS A FIN DE:	1923	1924	1925	1926	1927	1928	1929	1930
Enero.....		550	—	1.044	—	1.000	—	1.450
Febrero.....		550	—	40	—	1.000	3.000	1.950
Marzo.....		550	—	40	—	1.000	3.000	2.550
Abril.....		550	—	35	—	1.000	2.000	3.340
Mayo.....		550	—	65	—	1.000	—	3.440
Junio.....		—	—	65	—	—	—	4.047
Julio.....	—	—	—	65	—	—	—	4.087
Agosto.....	—	—	650	65	—	—	—	900
Septiembre.....	—	200	1.050	65	—	—	—	1.895
Octubre.....	—	200	1.044	35	—	—	900	2.916
Noviembre.....	—	—	1.044	35	—	—	1.200	3.602
Diciembre.....	550	—	1.044	35	1.000	2.000	1.500	4.002

SALDOS A FIN DE:	1931	1932	1933	1934	1935	1936	1937	1938
Enero.....	4.127	9.427	19.913	26.502	27.399	28.147	28.342	28.799
Febrero.....	4.127	10.183	20.025	26.781	27.030	27.961	28.579	29.176
Marzo.....	3.125	10.998	21.341	34.061	25.592	28.022	28.745	29.661
Abril.....	4.076	12.505	21.451	33.914	25.324	27.863	28.902	29.917
Mayo.....	4.076	17.928	21.152	34.351	25.324	27.719	29.049	29.847
Junio.....	4.096	18.569	22.788	28.982	25.335	28.827	29.208	30.014
Julio.....	2.426	17.566	24.240	28.467	27.812	28.800	29.151	29.947
Agosto.....	2.665	18.638	24.435	28.577	27.800	28.410	29.090	29.851
Septiembre.....	3.515	18.942	24.478	28.289	27.790	27.993	29.034	29.763
Octubre.....	3.217	19.041	24.853	28.099	27.778	28.071	28.984	29.907
Noviembre.....	6.163	19.082	25.171	27.907	27.767	28.168	28.919	22.056
Diciembre.....	8.063	19.669	26.457	28.144	27.724	28.187	28.833	21.999

SALDOS A FIN DE:	1939	1940	1941	1942	1943	1944	1945	1946	1947
Enero.....	21.944	21.470	35.886	37.537	1.215	292	150	2.184	2.142
Febrero.....	21.888	21.478	38.317	38.416	1.215	284	1.150	2.184	4.227
Marzo.....	21.835	21.534	38.527	38.791	269	276	6.150	2.184
Abril.....	21.764	21.778	38.338	39.622	199	269	7.142	2.184
Mayo.....	21.776	21.742	37.922	40.500	199	261	7.142	2.184
Junio.....	21.629	22.053	38.938	40.787	194	253	2.142	2.334
Julio.....	21.565	23.285	37.287	40.773	188	246	1.142	642
Agosto.....	21.924	25.876	37.071	5.826	180	238	1.142	642
Septiembre.....	21.993	27.508	38.448	5.826	172	230	1.142	642 r
Octubre.....	22.063	32.152	38.351	6.812	165	150	2.428	642
Noviembre.....	22.179	31.709	36.730	5.812	307	150	1.428	4.642
Diciembre.....	22.199	33.423	36.175	5.829	299	150	142	2.142

(1) Incluye: Gobierno Nacional y otras entidades oficiales. r = revisado.

GRAFICO 8

