

# ESTADISTICAS DE LOS BANCOS COMERCIALES Y OTROS INSTITUTOS DE CREDITO

## BANCOS COMERCIALES:

- Resumen de los bancos comerciales.
- Disponibilidades inmediatas.
- Créditos.
- Préstamos y descuentos según garantía.
- Nuevos préstamos y descuentos, según destino.
- Otros activos.
- Exigibles a la vista y antes de 30 días.
- Exigibles a término mayor de 30 días.
- Otros pasivos.
- Encaje.

## BANCO CENTRAL HIPOTECARIO:

- Estadística del Balance.
- Resumen de las operaciones por Departamentos.

## BANCO AGRICOLA HIPOTECARIO.

## CAJA DE CREDITO AGRARIO, INDUSTRIAL Y MINERO:

- Estadística del Balance.
- Préstamos concedidos (Cuadros XXV y XXXIV-A)

## CAJA COLOMBIANA DE AHORROS:

- Estadística del Balance.
- Resumen del ahorro en el país.

## OTRAS ENTIDADES BANCARIAS.

## CONJUNTO DE BANCOS Y CAJAS BANCARIAS:

- Activos.
- Otros activos.
- Pasivos.
- Otros pasivos y liquidez.
- Activos netos del conjunto de bancos y circulación monetaria.

## BANCOS COMERCIALES (1)

## RESUMEN DE LOS BANCOS COMERCIALES

(En miles de pesos)

CUADRO XI

FECHAS	ACTIVOS					PASIVOS					Nuevos préstamos concedidos durante el período
	Caja y Depósitos en el Banco de la República	Cartera total (2)	Inversiones	Deudores varios	Acciones del Banco de la República	Activo total	Depósitos a la vista y término (3)	Depósitos de Ahorro	Préstamos y descuentos en el Banco de la República	Capital pagado y Reserva legal	
(Saldo al fin de:)											
1942 .....	41.930	92.300	28.002	30.750	4.400	213.073	156.675	8.145	(0)	29.513	183.726
1943 .....	44.113	131.467	26.531	12.404	4.768	252.216	194.051	9.814	2.436	34.158	253.262
1944 .....	75.877	155.422	35.018	21.262	5.578	333.326	256.902	11.067	15.414	38.167	290.537
1945 .....	85.284	213.485	44.585	28.259	6.449	404.246	309.277	12.298	15.566	50.120	395.762
1946 .....	80.516	309.351	38.205	46.704	8.693	525.504	389.678	13.105	24.030	68.688	572.747
1945 Enero.....	95.020	159.297	35.569	23.138	5.488	358.477	285.296	11.059	11.000	39.875	32.562
1946 Enero.....	99.876	215.424	48.797	30.594	6.449	428.743	348.358	12.386	71	49.669	40.338
1946 Agosto.....	104.480	281.952	39.015	42.359	6.619	515.739	391.619	13.010	18.435	60.393	53.106
Septiembre..	106.798	285.680	38.551	38.663	7.051	524.046	400.017	13.266	14.710	62.430	43.366
Octubre.....	103.138	291.828	38.869	46.530	8.679	530.211	393.800	13.248	23.764	65.372	47.335
Noviembre..	103.739	296.141	38.583	47.254	8.693	535.784	402.339	13.239	22.043	66.951	45.979
Diciembre..	80.516	309.351	38.205	46.704	8.693	525.504	389.678	13.105	24.030	68.688	51.712
1947 Enero.....	106.389	309.464	38.004	56.197	8.693	559.618	428.013	13.261	18.119	69.697	50.318

(1) Datos de la Superintendencia Bancaria. (2) Obligaciones descontables, no descontables y descontadas en el Banco de la República. (3) En moneda legal en otras especies reducidas a

moneda legal, y Corresponsales Extranjeros; no incluye Depósitos de Ahorro. (0) = Unidades iguales a cero.

GRAFICO 9

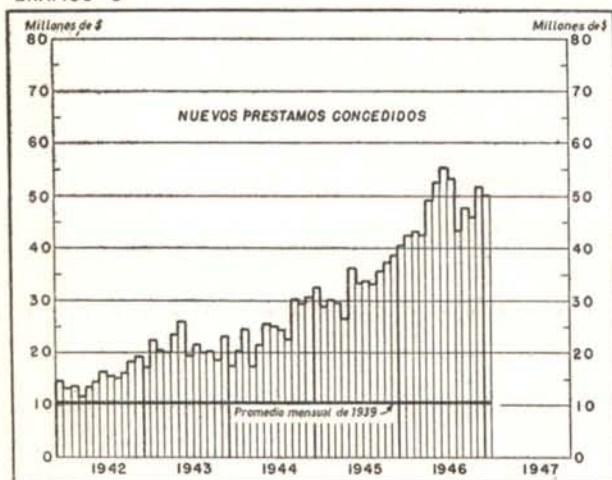


GRAFICO 10



## ACTIVO — DISPONIBILIDADES INMEDIATAS (1)

(En miles de pesos)

CUADRO XII

SALDOS AL FIN DE:	RESERVAS PARA EL PASIVO EXIGIBLE				Total	Depósitos en otros bancos del país	Total de Caja y Depósitos	Inversiones en valores diversos	Otras disponibilidades inmediatas (4)	Total de disponibilidades inmediatas
	Caja (2)	Depósitos en el Banco de la República (3)	Caja y Depósitos en el Banco de la República	Corresponsales extranjeros. (Reservas internacionales)						
1942 Diciembre..	6.322	35.608	41.930	2.743	44.673	3.113	45.043	7.015	70.132	124.333
1943 Diciembre..	5.686	38.427	44.113	2.611	46.724	3.659	47.772	25.753	106.635	182.771
1944 Diciembre..	8.540	67.337	75.877	3.835	79.712	2.913	78.790	34.805	115.628	233.158
1945 Diciembre..	8.776	76.508	85.284	5.213	90.497	3.118	88.402	44.448	165.822	303.485
1946 Diciembre..	11.992	68.524	80.516	6.527	87.043	3.681	84.197	38.128	237.203	366.155
1945 Enero.....	17.460	77.560	95.020	5.182	100.202	3.007	98.027	35.357	121.538	260.04
1946 Enero.....	23.264	76.612	99.876	4.911	104.787	4.988	104.864	48.666	180.515	338.156
1946 Agosto.....	21.433	83.047	104.480	6.899	111.379	4.178	108.658	38.903	216.901	371.161
Septiembre..	24.922	81.876	106.798	7.483	114.281	3.886	110.684	38.551	220.525	377.143
Octubre.....	23.008	80.130	103.138	7.488	110.626	3.907	107.045	38.758	218.156	371.147
Noviembre..	25.849	77.890	103.739	7.364	111.103	4.123	107.862	38.499	225.756	379.181
Diciembre..	11.992	68.524	80.516	6.527	87.043	3.681	84.197	38.128	237.203	366.155
1947 Enero.....	27.986	78.403	106.389	7.476	113.865	4.153	110.542	37.928	239.291	395.137

(1) Datos de la Superintendencia Bancaria. NACIONALES: Bogotá, Colombia, Comercial Antioqueño, de los Andes, Comercial de Barranquilla, de Salamina, del Estado, de Oriente, Industrial Colombiano. EXTRANJEROS: The Royal Bank of Canada, de Londres y América del Sur, The National City Bank of New York, Francés e Italiano para la América del Sur.

(2) Billetes del Banco de la República, Billetes nacionales, Bonos del Tesoro, Certificados de plata colombiana, Níquel y Cobre colombianos, Otras especies colombianas, Otras especies extranjeras, Cheques. (3) En moneda legal y en otras especies reducidas a moneda legal. (4) Obligaciones descontables en el Banco de la República.



## BANCOS COMERCIALES (1) (Continuación)

## ACTIVO — CREDITO

CUADRO XIII

(En miles de pesos)

SALDOS AL FIN DE:	Préstamos y Descuentos descontables en el Banco de la República	Préstamos y Descuentos no descontables en el Banco de la República (1)	Total de Préstamos y Descuentos descontables y no descontables	Descuentos en el Banco de la República	Préstamos de amortización gradual (2)	Total del crédito	PORCENTAJE	
							Descontables y descontados	No descontables
1942 Diciembre..	70.132	22.158	92.290	(0)	11	92.301	75.98	24.02
1943 Diciembre..	106.635	23.586	130.221	1.236	10	131.467	82.05	17.95
1944 Diciembre..	115.628	27.880	143.508	11.914	(0)	155.422	82.06	17.94
1945 Diciembre..	165.822	33.307	199.129	14.356	(0)	213.485	84.40	15.60
1946 Diciembre..	237.202	49.119	286.321	23.030	(0)	309.351	84.12	15.88
1945 Enero.....	121.538	27.759	149.297	10.000	(0)	159.297	84.43	15.57
1946 Enero.....	180.515	34.838	215.353	71	(0)	215.424	83.83	16.17
1946 Agosto.....	216.901	47.616	264.517	17.435	(0)	281.952	83.11	16.89
Septiembre..	220.525	51.444	271.969	13.711	(0)	285.680	81.99	18.01
Octubre....	218.156	50.908	269.064	22.764	(0)	291.828	82.56	17.44
Noviembre..	225.756	50.241	275.997	20.144	(0)	296.141	83.03	16.97
Diciembre..	237.202	49.119	286.321	23.030	(0)	309.351	84.12	15.88
1947 Enero.....	239.291	53.054	292.345	17.119	(0)	309.464	82.86	17.14

(1) De recaudo normal y de lento recaudo. (2) Garantía hipotecaria, industrial, agraria y prendaria. (0) = Unidades iguales a cero.

## ACTIVO — PRESTAMOS Y DESCUENTOS SEGUN GARANTIA

CUADRO XIV

(En miles de pesos)

SALDOS AL FIN DE:	CON GARANTIA:							Total de Préstamos y Descuentos
	Personal	Prendaria	De Bonos de Almacenes de Depósito	Agraria	Industrial	Hipotecaria	Del Gobierno Nacional	
1942 Diciembre..	73.349	16.395	(0)	1.167	83	1.305	(0)	92.299
1943 Diciembre..	97.230	19.917	(0)	1.265	269	1.336	11.450	131.467
1944 Diciembre..	124.247	18.975	2.247	1.886	97	970	7.000	155.422
1945 Diciembre..	175.078	25.190	2.942	1.467	467	1.017	7.334	213.485
1946 Diciembre..	269.669	26.658	3.546	1.945	698	1.286	5.549	309.351
1945 Enero.....	129.268	19.842	2.402	1.748	74	963	5.000	159.297
1946 Enero.....	175.688	23.795	2.726	2.531	248	1.102	9.334	215.424
1946 Agosto.....	240.422	28.173	3.322	1.004	262	1.454	7.314	281.951
Septiembre..	245.557	28.260	3.326	1.073	314	1.537	5.563	285.680
Octubre....	251.375	27.609	3.381	1.964	716	1.220	5.563	291.828
Noviembre..	256.644	26.375	3.395	1.981	681	1.284	5.781	296.141
Diciembre..	269.669	26.658	3.546	1.945	698	1.286	5.549	309.351
1947 Enero.....	268.827	26.875	3.950	2.226	670	1.367	5.549	309.464
% de distribu- ción en enero de 1947 .....	86.87	8.69	1.28	0.72	0.21	0.44	1.79	100.00

(0) = Unidades iguales a cero.

## NUEVOS PRESTAMOS Y DESCUENTOS DE LOS BANCOS COMERCIALES SEGUN DESTINO

CUADRO XV

(En miles de pesos)

FECHAS	AGRICULTURA			Ganadería	Comercio	Industria	Minería	Construc- ciones	Entidades Oficiales	Varios	Total durante el periodo
	Para cultivo del café	Para otros cultivos	Total								
1942 .....	2.646	5.179	7.825	16.224	88.187	47.065	1.460	5.593	7.632	9.740	183.726
1943 .....	4.537	7.090	11.627	23.636	121.619	52.900	833	4.738	20.922	16.987	253.262
1944 .....	7.523	9.197	16.720	33.462	150.430	42.943	1.367	5.691	23.254	16.770	290.637
1945 .....	7.013	14.166	21.179	46.539	213.531	59.594	994	7.903	25.905	20.117	395.762
1946 .....	13.035	23.451	36.486	73.216	304.759	79.865	595	27.620	21.331	28.875	572.747
1945 Enero.....	806	1.142	1.948	4.312	18.184	4.174	282	548	1.489	1.625	32.562
1946 Enero.....	824	1.249	2.073	5.477	21.116	6.157	232	1.169	2.415	1.899	40.538
1946 Agosto....	938	2.207	3.145	6.552	29.327	6.947	37	2.700	1.633	2.765	53.106
Septiembre..	1.650	2.125	3.675	5.690	20.788	6.650	43	3.088	1.906	1.526	43.366
Octubre....	1.635	2.566	4.201	6.066	20.861	9.518	1	3.198	1.569	2.421	47.835
Noviembre..	1.139	2.311	3.450	7.310	21.766	7.836	4	2.844	674	2.095	45.979
Diciembre..	1.577	2.498	4.075	6.840	24.695	8.379	16	3.140	2.042	2.525	51.712
1947 Enero.....	913	1.899	2.812	8.144	24.244	9.387	137	2.348	1.353	1.593	50.018
% de distribu- ción en enero de 1947 .....	1.83	3.80	5.63	16.28	48.47	18.77	0.27	4.69	2.71	3.18	100.00



## BANCOS COMERCIALES (Continuación)

## OTROS ACTIVOS

CUADRO XVI

(En miles de pesos)

SALDOS AL FIN DE:	Depósitos en el Banco de la República en certifi- cados no negociables (1)	Total de Disponibi- lidades a plazo (2)	Total de Disponibi- lidades	Acciones del Banco de la República	Total de Inversiones (3)	Total de Préstamos y Descuentos e Inversiones (4)	Deudores varios (5)	Otros activos (6)	Total de los Balances (7)
1942 Diciembre..	—	85.460	210.393	4.399	28.002	120.292	30.750	9.832	213.070
1943 Diciembre..	16.241	67.887	250.658	4.768	26.530	157.987	12.404	9.392	251.185
1944 Diciembre..	21.449	98.703	331.761	5.578	35.018	190.440	21.262	11.276	332.623
1945 Diciembre..	(0)	96.927	400.812	6.449	44.586	258.070	28.269	15.228	401.621
1946 Diciembre..	(.)	158.795	524.850	8.693	38.205	347.557	46.704	24.988	518.674
1945 Enero.....	21.234	97.500	357.604	5.488	35.569	194.866	23.138	10.473	358.410
1946 Enero.....	(.)	86.530	425.486	6.449	48.797	264.221	30.594	15.269	426.308
1946 Agosto.....	(.)	133.637	504.998	6.619	39.015	320.967	42.359	19.811	505.660
Septiembre..	(.)	136.506	513.749	7.051	38.663	324.343	45.281	19.624	514.466
Octubre....	(.)	158.096	529.543	8.679	38.869	330.697	46.530	21.357	521.798
Noviembre..	(.)	148.712	528.193	8.693	38.583	324.725	47.254	22.910	528.809
Diciembre..	(.)	158.795	524.850	8.693	38.205	347.556	46.704	24.988	518.674
1947 Enero.....	(.)	157.709	552.946	8.693	38.004	347.468	56.197	23.233	553.609

(1) Según Decreto número 1148 de 1943. (2) Obligaciones no descontables en el Banco de la República, Obligaciones descontadas en el Banco de la República, Préstamos de Amortización gradual, Otros Préstamos, Certificados de Depósito en el Banco de la República, Inversiones Especiales, Fincas raíces, Deudores Varios, Acciones del Banco de la República, Edificios del Banco, Muebles y Útiles, Intereses, Sucursales y Agencias. (3) En valores diversos, fincas raíces, fondos de seguros de vida y prestaciones sociales. (4) Préstamos y Descuentos descontables, descontados y no descontables, Inversiones líquidas e Inversiones

especiales, Fincas raíces. (5) Por descubiertos provisionales, descubiertos permanentes, cuentas varias, aceptaciónes, garantías bancarias cubiertas o exigibles, créditos sobre el interior y el exterior utilizados, créditos flotantes concedidos. (6) Edificios del Banco, Muebles y Útiles, Intereses, Balance de Sucursales y Agencias, Cuentas diferidas, Pérdidas y Ganancias. (7) Sin incluir el saldo por capital no pagado. (0) = Unidades iguales a cero. — = No existían estos depósitos. (.) = A partir de abril de 1945 se descongelaron estos depósitos.

## PASIVO — EXIGIBLES A LA VISTA Y ANTES DE 30 DIAS

CUADRO XVII

(En miles de pesos)

SALDOS AL FIN DE:	Saldo exigibles a la vista y antes de 30 días en moneda legal.	Saldo exigibles a la vista y antes de 30 días en otras especies reducidas a moneda legal.	Depósitos de ahorro	Corresponsales extranjeros reducidos a moneda legal.	Préstamos en el Banco de la República que vencen antes de 30 días	TOTAL DE EXIGIBILIDADES A LA VISTA Y A CORTO PLAZO		
						En moneda nacional	En moneda extranjera	Total
1942 Diciembre..	127.280	15.112	8.144	1.518	(0)	135.424	16.630	152.054
1943 Diciembre..	171.545	420	9.814	2.108	(0)	181.359	2.528	183.887
1944 Diciembre..	230.709	445	11.067	3.356	3.300	245.076	3.801	248.877
1945 Diciembre..	282.103	915	12.298	3.670	200	294.601	4.585	299.186
1946 Diciembre..	344.217	1.348	13.105	7.123	(0)	357.322	8.471	365.793
1945 Enero.....	258.740	1.620	11.059	3.282	(0)	269.799	4.902	274.701
1946 Enero.....	319.315	942	12.386	3.974	(0)	331.701	4.916	336.617
1946 Agosto.....	354.753	1.008	13.010	4.635	(0)	367.763	5.643	373.406
Septiembre..	359.552	888	13.266	6.060	(0)	372.818	6.948	379.766
Octubre....	360.350	3.317	13.248	2.657	(0)	373.598	5.974	379.572
Noviembre..	370.890	2.040	13.239	2.586	(0)	384.129	4.626	388.755
Diciembre..	344.217	1.348	13.105	7.123	(0)	357.322	8.471	365.793
1947 Enero.....	380.689	1.512	13.261	6.676	(0)	393.950	8.188	402.138

(0) = Unidades iguales a cero.

## PASIVO — EXIGIBLES A TERMINO MAYOR DE 30 DIAS

CUADRO XVIII

(En miles de pesos)

SALDOS AL FIN DE:	Depósitos (en moneda legal y en otras especies reducidas a moneda legal)	Correspon- sables extranjeros reducidos a moneda legal	Préstamos y descuentos en el Banco de la República	Otras exigibilidades (1)	TOTAL DE EXIGIBILIDADES A MAS DE 30 DIAS POR OPERACIONES BANCARIAS			TOTAL DE EXIGIBILIDADES POR OPERACIONES BANCARIAS	
					En moneda nacional	En moneda extranjera	Total	En moneda nacional	En moneda extranjera
1942 Diciembre..	10.520	2.245	(0)	10.546	21.061	2.250	23.311	156.485	18.880
1943 Diciembre..	16.582	3.396	2.436	962	19.931	3.445	23.376	201.290	5.973
1944 Diciembre..	16.970	5.422	12.114	1.301	30.379	5.428	35.807	275.455	9.229
1945 Diciembre..	12.409	9.980	15.356	971	28.730	9.986	38.716	323.331	14.571
1946 Diciembre..	27.411	9.579	24.030	2.548	52.760	10.808	63.568	410.082	19.279
1945 Enero.....	17.091	4.573	11.000	1.783	29.868	4.579	34.447	299.667	9.481
1946 Enero.....	13.628	10.499	71	1.333	15.026	10.505	25.531	346.727	15.421
1946 Agosto.....	20.761	10.462	18.435	2.185	40.153	11.690	51.843	407.916	17.333
Septiembre..	21.115	12.402	14.710	3.607	38.201	13.633	51.834	411.019	20.581
Octubre....	16.472	11.004	23.764	3.559	42.561	12.238	54.799	416.159	18.212
Noviembre..	19.703	7.120	22.043	2.443	42.960	8.349	51.309	427.089	12.975
Diciembre..	27.411	9.579	24.030	2.548	52.760	10.808	63.568	410.082	19.279
1947 Enero.....	24.473	14.663	18.119	2.980	44.340	15.895	60.235	438.290	24.083

(1) Saldo exigibles a más de 30 días, Sucursales y Agencias. (0) = Unidades iguales a cero.



## BANCOS COMERCIALES (Conclusión)

## OTROS PASIVOS

CUADRO XIX

(En miles de pesos)

SALDOS AL FIN DE:	Total de Depósitos a la vista y a término (exclusive Depósitos de ahorros)	Total de préstamos y descuentos en el Banco de la República	Capital pagado y Reserva legal	Otras Reservas inclusive Pérdidas y Ganancias	Saldos netos de corresponsales extranjeros	Otros pasivos	% de la Cartera sobre los Depósitos
	(1)					(2)	
1942 Diciembre.....	156.675	(0)	29.513	6.426	1.120	1.766	58.9
1943 Diciembre.....	194.051	2.436	34.158	8.256	2.893	1.508	67.8
1944 Diciembre.....	256.902	15.414	38.167	7.932	4.943	1.847	60.6
1945 Diciembre.....	309.277	15.566	50.120	10.551	8.437	3.048	69.0
1946 Diciembre.....	389.678	24.030	68.688	14.665	10.175	5.960	79.4
1945 Enero.....	285.296	11.000	39.875	7.344	2.673	1.594	48.8
1946 Enero.....	348.358	71	46.669	9.583	9.562	3.658	66.4
1946 Agosto.....	391.619	18.435	60.393	13.179	8.198	6.839	72.0
Septiembre.....	400.617	14.710	62.430	13.924	10.979	6.512	71.4
Octubre.....	393.800	23.764	65.372	13.793	6.173	8.261	74.1
Noviembre.....	402.339	22.043	66.951	14.488	2.341	5.957	73.6
Diciembre.....	389.678	24.030	68.688	14.665	10.175	5.960	79.4
1947 Enero.....	428.013	18.119	69.697	14.338	13.863	7.201	72.3

(1) Saldos exigibles antes y después de 30 días en moneda legal y en otras especies reducidas a moneda legal, y Corresponsales extranjeros reducidos a moneda legal. (2) Abonos diferidos, Intereses. (0) = Unidades iguales a cero.

## DISTRIBUCION DEL CREDITO SEGUN DESTINO

EXIGIBILIDADES A LA VISTA Y ANTES  
DE 30 DIAS

GRAFICO 11

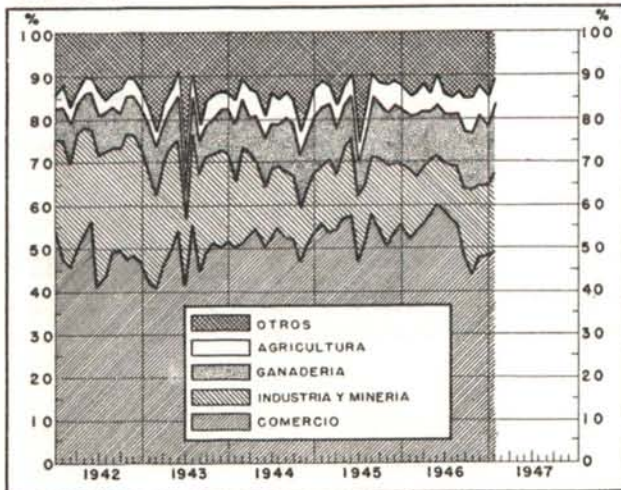
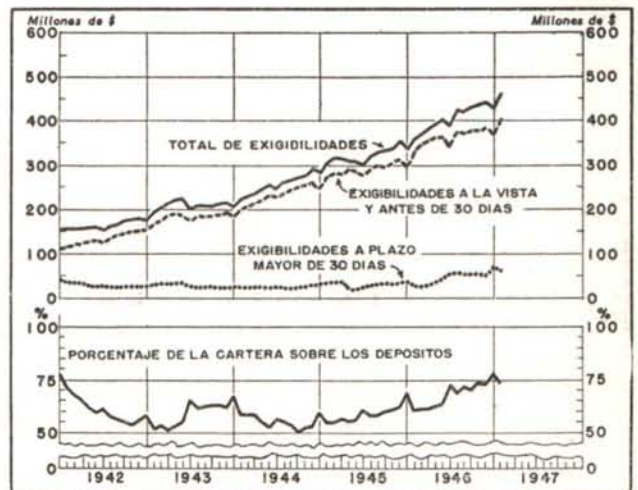


GRAFICO 12



## ENCAJE DE LOS DEPOSITOS DE LOS BANCOS COMERCIALES

## EN MONEDA LEGAL

CUADRO XX

(En miles de pesos)

SALDOS AL FIN DE:	DEPOSITOS DISPONIBLES (Exigibles a la vista y antes de 30 días)		DEPOSITOS A TERMINO (Exigibles a más de 30 días)		Computable	Excedente
	Saldos	Encaje mínimo requerido	Saldos	Encaje mínimo requerido		
1942 Diciembre.....	127.960	21.518	14.917	886	33.828	11.424
1943 Diciembre.....	171.249	25.687	16.965	848	38.696	12.161
1944 Diciembre.....	230.279	34.542	17.691	885	69.924	34.497
1945 Diciembre.....	281.372	42.205	12.945	647	80.357	37.505
1946 Diciembre.....	343.395	51.509	27.116	1.356	73.112	20.247
1945 Enero.....	269.373	40.958	18.154	908	80.654	38.788
1946 Enero.....	318.617	47.792	14.884	744	81.453	32.917
1946 Agosto.....	354.173	53.126	20.816	1.041	87.204	33.037
Septiembre.....	358.767	53.815	21.026	1.051	86.290	31.424
Octubre.....	359.665	53.950	16.225	814	83.391	28.627
Noviembre.....	370.294	55.544	19.401	970	82.220	25.706
Diciembre.....	343.395	51.509	27.116	1.356	73.112	20.247
1947 Enero.....	379.816	56.972	25.216	1.261	83.716	25.483



## BANCO CENTRAL HIPOTECARIO

## ESTADISTICAS DEL BALANCE

(En miles de pesos)

CUADRO XXI

SALDOS AL FIN DE:	ACTIVO (1)				PASIVO (1)				VALOR DE LAS GARANTIAS HIPOTE- CARIAS (5)	% DE LOS PRESTAMOS HIPOTE- CARIOS SOBRE LAS GARANTIAS	% DE LOS PRESTAMOS HIPOTE- CARIOS SOBRE LAS CEDULAS EN CIRCU- LACION
	Préstamos hipotecarios de amortiza- ción gradual	Otros préstamos (2)	Inver- siones	Otros activos (3)	Cédulas hipotecarias en circulación	Bonos industrial- es	Capital y Reserva legal	Otros pasivos (4)			
1942 Diciembre..	37.969	1.273	7.237	4.266	30.075	1.000	13.821	5.849	119.919	31.7	126.3
1943 Diciembre..	37.097	657	7.565	4.233	29.847	100	13.909	5.696	120.266	30.9	124.3
1944 Diciembre..	37.753	484	6.722	3.309	30.572	70	10.613	7.013	119.886	31.5	123.5
1945 Diciembre..	45.148	824	6.798	3.930	37.052	20	10.676	8.952	140.618	32.1	121.9
1946 Diciembre..	53.358	4.687	6.401	4.870	46.847	(0)	10.741	11.728	168.013	31.8	113.9
1945 Enero.....	37.562	501	6.621	3.408	30.571	70	10.646	6.805	119.762	31.4	122.9
1946 Enero.....	45.369	928	5.763	4.110	37.051	20	10.708	8.391	142.560	31.8	122.5
1946 Agosto.....	51.496	2.575	6.870	3.604	43.724	(0)	10.741	10.080	159.976	32.2	117.8
Septiembre..	52.535	3.260	9.831	4.696	46.724	(0)	10.741	12.857	163.431	32.1	112.4
Octubre....	52.957	3.736	8.420	4.288	46.724	(0)	10.741	11.936	165.161	32.1	113.3
Noviembre..	53.283	4.285	8.263	4.172	46.947	(0)	10.741	12.315	166.881	31.9	113.5
Diciembre..	53.358	4.687	6.401	4.870	46.847	(0)	10.741	11.728	168.013	31.8	113.9
1947 Enero.....	53.312	5.085	9.205	4.768	46.847	(0)	10.777	14.746	168.851	31.6	113.8

(1) Datos de la Superintendencia Bancaria. (2) Préstamos industriales de amortización gradual y otros préstamos. (3) Caja, Depósitos en el Banco de la República, Depósitos en otros Bancos del país, Corresponsales extranjeros reducidos a moneda legal, Certificados de depósito en el Banco de la Re-

pública, Deudores Varios, Edificios del Banco, Muebles y Utiles, e Intereses. (4) Depósitos a la vista y a término, Saldos exigibles a más de 30 días, Intereses, Reservas eventuales y Pérdidas y Ganancias. (5) Datos del Banco Central Hipotecario. (0) = Unidades iguales a cero.

RESUMEN DE LAS OPERACIONES DEL BANCO CENTRAL HIPOTECARIO  
POR DEPARTAMENTOS (1)

CUADRO XXII

DEPARTAMENTOS	PRESTAMOS CONCEDIDOS DESDE SU FUNDACION EN 1932			Abonos, cancelaciones y amortiza- ciones desde su fundación en 1932 \$ (miles)	SALDOS VIGENTES EN 28 DE FEBRERO DE 1947		PRESTAMOS CONCEDIDOS DURANTE EL MES DE FEBRERO DE 1947		
	Número	Valor \$ (miles)	Valor medio. \$		Número	Valor \$ (miles)	Número	Valor \$ (miles)	Valor de las garantías \$ (miles)
Antioquia .....	1.972	15.320	7.769	8.969	1.023	6.351	6	49	118
Atlántico .....	652	3.755	5.759	2.231	335	1.524	1	2	3
Bolívar .....	362	2.898	8.006	866	277	2.032	6	70	200
Boyacá .....	146	1.377	9.432	1.049	89	327	0	(0)	(0)
Caldas .....	983	10.403	10.583	4.980	511	5.424	2	12	31
Cuaca .....	214	2.670	12.477	925	111	1.755	1	8	27
Cundinamarca .....	6.365	46.567	7.316	24.917	3.031	21.650	19	188	777
Huila .....	51	889	17.431	443	35	446	0	(0)	(0)
Magdalena .....	87	1.673	19.230	491	53	1.183	1	4	8
Nariño .....	68	712	10.470	177	52	536	0	(0)	(0)
Santander .....	326	2.713	8.322	1.308	123	1.404	1	3	5
Santander del Norte .....	268	2.309	8.616	1.004	148	1.304	0	(0)	(0)
Tolima .....	244	6.143	2.518	2.362	105	3.781	1	2	11
Valle .....	881	8.318	9.442	2.973	532	5.345	0	103(2)	(0)
Intendencias y Comis. ....	7	159	22.714	2	7	158	0	(0)	(0)
Totales.....	12.626	105.906	8.388	52.697	6.432	53.220	38	441	1.180

(1) Datos del Banco Central Hipotecario. (2) Esta cifra corresponde a la corrección de un error y no a operaciones efectivas. (0) = Unidades iguales a cero.

## BANCO AGRICOLA HIPOTECARIO (1)

CUADRO XXIII

(En miles de pesos)

SALDOS AL FIN DE:	ACTIVO				PASIVO				% de los Préstamos hipotecarios sobre las Cédulas en circulación
	Caja y Depósitos bancarios (2)	Préstamos hipotecarios de amortización gradual	Inversiones (3)	Otros activos (4)	Exigibles a la vista y a término (5)	Cédulas hipotecarias en circulación	Capital y Reserva legal	Otros pasivos (6)	
1942 Diciembre..	2.231	20.789	6.204	6.197	770	21.146	5.028	8.477	98.8
1943 Diciembre..	3.996	20.699	5.252	4.346	7.729	20.210	5.029	1.325	102.4
1944 Diciembre..	2.763	21.341	5.446	1.862	6.759	19.055	5.028	1.070	114.6
1945 Diciembre..	467	20.457	7.901	1.178	3.533	14.465	9.783	2.212	141.4
1946 Diciembre..	417	19.085	9.140	1.222	2.863	13.831	9.783	3.387	138.0
1945 Enero.....	3.379	21.777	5.387	1.819	6.702	14.142	5.029	1.489	113.8
1946 Enero.....	608	20.106	8.296	1.194	3.492	14.447	9.782	2.483	139.2
1946 Agosto.....	405	19.201	9.577	1.217	3.150	14.228	9.783	3.239	135.0
Septiembre..	404	19.268	9.534	1.211	3.110	14.193	9.783	3.325	135.7
Octubre....	785	18.875	9.348	1.221	2.930	13.859	9.783	3.627	135.9
Noviembre..	711	18.923	9.345	1.221	2.879	13.851	9.783	3.687	136.6
Diciembre..	417	19.085	9.140	1.222	2.863	13.831	9.783	3.387	138.0
1947 Enero.....	581	18.680	9.490	1.312	2.862	13.806	10.225	3.170	135.3

(1) Datos de la Superintendencia Bancaria. (2) Caja, Depósitos en el Banco de la República, Depósitos en otros Bancos del país, Certificados de Depósito en el Banco de la República. (3) Inversiones corrientes, Especiales y en Fincas raíces. (4) Cuentas diferidas, Corresponsales extranjeros reducidos a mone-

da legal, Otros préstamos, Deudores varios, Edificios del Banco, Intereses, Certificados de Depósito en el Banco de la República. (5) Saldos exigibles a la vista y antes de 30 días en moneda legal, Saldos exigibles a más de 30 días. (6) Intereses, Su- cursales y Agencias, Abonos diferidos, Reservas eventuales.



**CAJA DE CREDITO AGRARIO, INDUSTRIAL Y MINERO (1)**  
ESTADISTICA DEL BALANCE

CUADRO XXIV

(En miles de pesos)

SALDOS AL FIN DE:	ACTIVO					PASIVO				% de los Créditos sobre los Bonos en circulación
	Caja y Depósitos bancarios (2)	Préstamos y descuentos (3)	Inversiones (4)	Acciones del Banco de la República	Otros activos (5)	Bonos de crédito agrario e industrial	Exigibles a la vista y a plazo (6)	Capital y Reserva legal	Otros pasivos (7)	
1942 Diciembre..	699	24.448	2.338	660	4.894	11.249	7.422	13.232	636	217.3
1943 Diciembre..	1.635	22.283	2.084	672	4.692	9.814	6.853	13.448	1.251	227.1
1944 Diciembre..	1.382	36.967	1.128	670	5.205	25.613	4.910	13.691	1.138	143.9
1945 Diciembre..	2.517	46.520	1.032	673	5.304	25.258	15.256	13.474	2.058	184.2
1946 Diciembre..	4.655	60.896	1.736	670	5.680	31.514	16.205	22.112	3.807	193.2
1945 Enero.....	1.979	36.720	1.137	670	5.883	28.176	3.227	13.462	1.524	130.3
1946 Enero.....	2.632	45.039	1.024	673	6.190	23.215	16.570	13.494	2.279	194.0
1946 Agosto.....	4.147	51.665	1.740	673	5.467	33.204	11.095	16.512	2.881	155.6
Septiembre..	4.813	53.589	1.740	671	5.665	29.302	17.886	16.512	2.678	182.9
Octubre....	4.895	56.775	1.741	670	4.907	33.614	16.608	16.512	2.924	168.9
Noviembre..	5.080	58.596	1.735	670	5.762	34.214	17.283	16.512	3.834	171.3
Diciembre..	4.655	60.896	1.736	670	5.681	31.514	16.205	22.112	3.807	193.2
1947 Enero.....	5.063	61.322	1.735	670	5.789	30.064	17.162	23.236	4.117	204.0

(1) Datos de la Superintendencia Bancaria. (2) Caja, Depósitos en el Banco de la República, Depósitos en otros bancos del país y Certificados de Depósito en el Banco de la República. (3) Obligaciones descontables y no descontables en el Banco de la República, Obligaciones descontadas en el Banco de la República, Préstamos Hipotecarios de Amortización gradual, Obligaciones que garantizan bonos descontados por el Banco de la República, Obligaciones que garantizan bonos en poder de otras

entidades. (4) Inversiones en general, Inversiones especiales y Fincas raíces. (5) Deudores varios, Edificios del Banco, Muebles y Útiles, Intereses, Pérdidas y Ganancias, Cuentas diferidas. (6) Exigibles a la vista y antes de 30 días en moneda legal, Exigibles a más de 30 días, Sucursales y Agencias. (7) Abonos diferidos, Intereses, Reservas eventuales y Pérdidas y Ganancias.

**PRESTAMOS CONCEDIDOS POR LA CAJA DE CREDITO AGRARIO (1)**

(Comprende las operaciones de corto, mediano y largo plazo)

CUADRO XXV

FECHAS	NUMERO E IMPORTE DE LOS PRESTAMOS EN EL AÑO O MES			SALDOS AL FIN DEL AÑO O MES		DISTRIBUCION GEOGRAFICA DE LOS SALDOS VIGENTES EN 28 DE FEBRERO DE 1947		
	Número	Valor, Miles \$	Valor de cada operación en promedio. \$	Número	Valor, Miles \$	DEPARTAMENTOS	Número	Valor, Miles \$
1936 .....	18.732	12.911	689	15.141	8.550	Antioquia .....	8.789	5.930
1937 .....	38.315	19.523	509	29.759	13.916	Atlántico .....	405	1.800
1938 .....	59.468	24.955	420	43.737	18.355	Bolívar .....	7.457	6.468
1939 .....	70.038	26.301	376	59.355	22.052	Boyacá .....	11.049	4.548
1940 .....	79.026	27.904	353	70.666	24.482	Caldas .....	10.984	7.657
1941 .....	79.288	29.867	377	66.571	26.748	Cauca .....	3.832	1.677
1942 .....	71.112	27.871	393	53.898	24.449	Cundinamarca .....	11.096	7.410
1943 .....	69.694	27.973	401	47.378	22.284	Huila .....	4.529	2.998
1944 .....	84.460	43.760	518	69.667	36.967	Magdalena .....	2.868	5.583
1945 .....	92.506	49.274	533	77.787	46.520	Nariño .....	2.841	1.440
1946 .....	104.618	61.715	590	89.181	60.896	Santander .....	4.264	2.937
1946 Agosto....	9.912	5.668	572	82.927	51.666	Santander del Norte....	3.426	2.547
Septiembre..	8.857	5.375	607	86.140	53.589	Tolima .....	9.520	6.337
Octubre....	9.641	6.514	676	88.971	56.775	Valle .....	10.340	8.909
Noviembre..	8.496	5.781	630	88.968	58.596	Comisaría de Arauca....	233	266
Diciembre..	8.329	6.014	722	89.181	60.896	Comisaría del Caquetá....	655	347
1947 Enero.....	11.008	6.901	627	88.706	61.322	Intendencia del Chocó....	375	74
Febrero....	11.514	8.214	713	93.197	65.573	Intendencia del Meta....	534	645
						Totales.....	93.197	65.573

(1) Datos de la Caja de Crédito Agrario.

**CAJA COLOMBIANA DE AHORROS (1)**

CUADRO XXVI

(En miles de pesos)

SALDOS AL FIN DE:	ACTIVO			PASIVO				% de los Depósitos de Ahorro sobre las Inversiones	% de los Depósitos de Ahorro sobre Caja y Depósitos bancarios
	Caja y Depósitos bancarios (2)	Inversiones (3)	Otros activos (4)	Depósitos de Ahorro	Otros depósitos (5)	Capital y Reserva legal	Otros pasivos (6)		
1942 Diciembre..	4.059	12.329	743	14.559	1.096	1.037	439	118.1	358.7
1943 Diciembre..	6.407	25.944	1.291	27.670	1.641	3.050	1.281	106.7	431.9
1944 Diciembre..	17.013	33.057	1.560	41.985	2.557	5.070	2.018	127.0	296.7
1945 Diciembre..	15.686	52.807	2.189	60.258	2.937	5.110	2.377	114.1	384.2
1946 Diciembre..	16.385	66.473	3.029	71.540	3.089	8.190	3.068	107.6	436.6
1945 Enero.....	17.547	34.569	1.441	43.722	2.698	5.085	2.052	126.5	249.2
1946 Enero.....	15.277	54.815	2.181	61.485	3.131	5.150	2.507	112.2	402.5
1946 Agosto....	19.420	59.306	2.861	68.198	2.554	8.190	2.645	115.0	351.2
Septiembre..	16.548	64.551	2.776	70.273	2.669	8.190	2.743	108.9	424.7
Octubre....	16.058	65.661	2.911	70.761	2.781	8.190	2.898	107.8	440.7
Noviembre..	15.140	66.741	2.803	70.531	2.930	8.190	3.033	105.7	465.9
Diciembre..	16.385	66.473	3.029	71.540	3.089	8.190	3.068	107.6	436.6
1947 Enero.....	19.280	66.254	2.604	73.664	3.383	8.230	2.861	111.2	382.1

(1) Datos de la Superintendencia Bancaria. (2) Caja, Depósitos en el Banco de la República, Depósitos en otros bancos del país. (3) Inversiones ordinarias y especiales. (4) Deudores Varios, Edificios, Muebles y Útiles, Intereses, Cuentas diferi-

das. (5) Saldos exigibles a la vista y antes de 30 días en moneda legal. (6) Sucursales y Agencias, Abonos diferidos, Reservas eventuales, Pérdidas y Ganancias.



## DISTRIBUCION DE LOS DEPOSITOS DE AHORROS (1)

## I — RESUMEN GENERAL

CUADRO XXVII

(En miles de pesos)

SALDOS AL FIN DE:	Bancos y Caja Colombiana de Ahorros	Cajas particu- lares (2)	Total	ENTIDADES DEPOSITARIAS Y DEPARTAMENTOS	ENERO 31 DE:					
					1943	1944	1945	1946	1947	% de 1947
1943 Marzo.....	24.158	5.481	29.639	Bancos .....	8.311	10.072	11.059	12.386	13.261	14.4
Junio.....	27.006	5.962	32.968	Caja Colombiana de Ahorros.	14.945	28.517	43.722	61.485	73.664	80.2
Septiembre..	30.696	6.677	37.373	Cajas particulares.....	5.058	2.913	3.492	4.348	4.937	5.4
Diciembre..	37.484	2.872	40.356	Totales.....	28.314	41.502	58.273	78.219	91.862	100.0
1944 Marzo.....	42.448	3.180	45.628	Antioquia .....	5.601	8.211	11.150	14.902	16.571	18.0
Junio.....	47.476	3.296	50.772	Atlántico .....	1.092	1.512	2.164	2.806	3.784	4.1
Septiembre..	49.341	3.365	52.706	Bolívar .....	539	769	1.248	1.710	2.130	2.3
Diciembre..	53.051	3.392	56.443	Boyacá .....	759	1.200	1.570	2.366	2.578	2.8
1945 Enero.....	54.781	3.492	58.273	Caldas .....	1.966	2.701	3.688	4.987	6.416	7.0
1946 Enero.....	73.871	4.348	78.219	Cauca .....	446	612	848	1.056	1.342	1.5
1946 Agosto.....	81.208	4.717	85.925	Cundinamarca .....	11.108	16.817	22.980	30.250	34.544	37.6
Septiembre..	83.539	4.840	88.379	Huila .....	376	500	727	1.048	1.254	1.4
Octubre.....	84.009	4.879	88.888	Magdalena .....	312	371	571	919	1.226	1.3
Noviembre..	83.770	4.952	88.722	Nariño .....	227	435	733	1.093	1.178	1.3
Diciembre..	84.645	4.908	89.553	Santander .....	1.191	1.713	2.798	3.840	4.752	5.2
1947 Enero.....	86.925	4.937	91.862	Santander del Norte.....	654	980	1.281	1.575	2.158	2.3
				Tolima .....	771	1.120	1.550	2.384	2.945	3.2
				Valle .....	2.963	4.582	6.375	8.476	10.009	10.9
				Intendencias y Comisarias..	309	479	590	807	975	1.1
				Totales.....	28.314	41.502	58.273	78.219	91.862	100.0

(1) Datos de la Superintendencia Bancaria. (2) Caja de Ahorros de Medellín, Caja del Círculo de Obreros de Bogotá, La Previsión Femenina y Unión Obrera y Campesina de Mompós.

## II — RESUMEN POR CAJAS (1)

CUADRO XXVIII

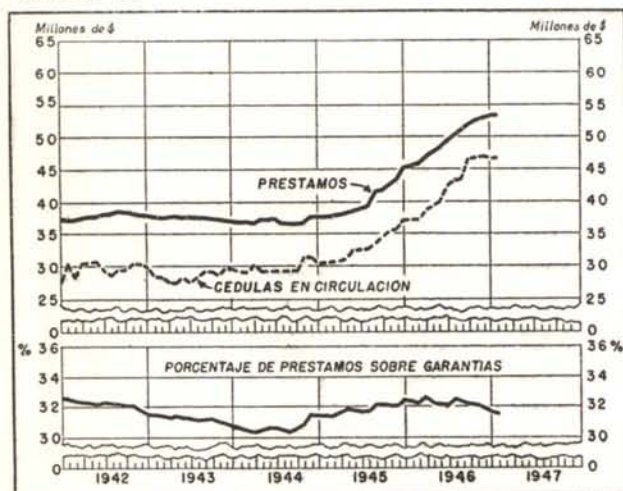
(En miles de pesos)

SALDOS AL FIN DE:	Caja Colombiana de Ahorros	CAJAS DE AHORROS BANCARIAS			CAJAS DE AHORROS PARTICULARES					TOTAL
		Del Banco de Colombia	De The Royal Bank of Canada (2)	Sumas	Caja de Ahorros de Medellín (3)	Caja de Ahorros del Círculo de Obreros	Caja de Ahorros Previsión Femenina	Caja de Ahorros Unión Obrera Campesina	Sumas	
1942 .....	14.559	6.878	1.267	8.145	3.093	1.670	62	33	4.858	27.562
1943 .....	27.670	9.814	—	9.814	—	2.737	71	63	2.871	40.355
1944 .....	41.985	11.067	—	11.067	—	3.238	93	61	3.392	56.444
1945 .....	60.258	12.298	—	12.298	—	4.158	118	89	4.365	76.921
1946 .....	71.540	13.105	—	13.105	—	4.650	129	129	4.908	89.553
1946 Enero.....	43.722	11.059	—	11.059	—	3.329	98	66	3.493	58.274
1946 Enero.....	61.485	12.386	—	12.386	—	4.133	118	97	4.348	78.219
1946 Agosto.....	68.198	13.010	—	13.010	—	4.491	123	103	4.717	85.925
Septiembre..	70.273	13.266	—	13.266	—	4.606	129	105	4.840	88.379
Octubre.....	70.761	13.248	—	13.248	—	4.642	131	106	4.879	88.888
Noviembre..	70.532	13.238	—	13.238	—	4.706	129	117	4.952	88.722
Diciembre..	71.540	13.105	—	13.105	—	4.650	129	129	4.908	89.553
1947 Enero.....	73.664	13.261	—	13.261	—	4.681	127	129	4.937	91.862

(1) Datos de la Superintendencia Bancaria. (2) The Royal Bank of Canada cerró su sección de ahorros el 31 de marzo de 1943. (3) En octubre de 1943 se incorporó la Caja de Ahorros de Medellín en la Colombiana de Ahorros.

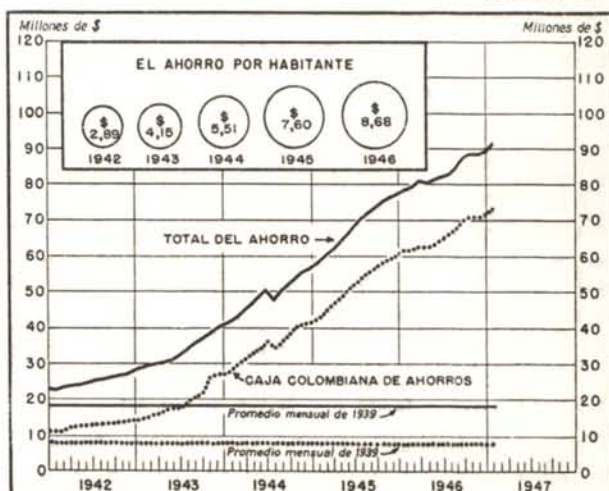
EL CREDITO HIPOTECARIO  
(BANCO CENTRAL HIPOTECARIO)

GRAFICO 13



## EL AHORRO

GRAFICO 14





OTRAS ENTIDADES BANCARIAS (1)

CUADRO XXIX

(En miles de pesos)

SALDOS AL FIN DE:	ACTIVOS					PASIVOS					
	Caja y Depósitos en Bancos del país (2)	Préstamos hipotecarios (3)	Otros préstamos	Inversiones (4)	Accionistas por capital no pagado	Otros activos (5)	Depósitos (6)	Saldos exigibles después de 30 días	Capital pagado y Reservas (7)	Capital por pagar	Otros pasivos (8)
1942 Diciembre..	1.068	2.892	494	12.789	8	1.077	1.230	1.571	18.656	8	1.868
1943 Diciembre..	1.183	5.548	218	7.267	4	873	3.010	2.049	9.817	4	218
1944 Diciembre..	937	5.801	197	8.238	(0)	1.103	3.656	706	11.301	(0)	613
1945 Diciembre..	1.134	6.219	375	4.725	1.585	1.126	4.546	604	8.122	1.685	307
1946 Diciembre..	1.406	6.074	513	6.435	1.234	1.599	5.089	815	8.557	1.234	1.566
1945 Enero.....	1.066	5.785	211	8.009	(0)	1.364	3.739	676	11.763	(0)	257
1946 Enero.....	1.185	6.197	388	4.747	1.580	977	4.545	580	8.164	1.580	205
1946 Agosto....	1.520	6.102	36	4.775	1.337	2.147	4.907	744	8.451	1.337	478
Septiembre..	1.384	6.071	501	6.143	1.385	1.526	5.025	656	8.449	1.335	1.495
Octubre....	1.390	6.055	518	6.162	1.334	1.561	5.070	636	8.449	1.334	1.531
Noviembre..	1.257	6.038	522	6.359	1.334	1.564	5.153	524	8.449	1.334	1.614
Diciembre..	1.406	6.074	513	6.435	1.234	1.599	5.089	815	8.557	1.234	1.566
1947 Enero.....	1.650	6.128	565	6.472	1.234	1.333	5.148	851	8.781	1.234	1.368

(1) Banco Hipotecario de Bogotá, Instituto de Crédito Territorial, Banco de Crédito Territorial, Cajas de Ahorro Particulares, Banco Prendario Municipal de Bogotá, Banco Prendario Municipal de Barranquilla. Datos de la Superintendencia Bancaria. (2) Caja, Depósitos en el Banco de la República, Depósitos en otros Bancos del País. (3) Préstamos de amortización gradual. (4) Inversiones generales, Inversiones especiales y Fincas Raíces. (5) Certificados de Depósito en el Banco de la

República, Deudores Varios, Edificios, Muebles y Útiles, Intereses, Cuentas diferidas y Pérdidas y Ganancias. (6) Saldos exigibles a la vista y antes de 30 días en moneda legal, Depósitos de Ahorro, Depósitos a término mayor de 30 días en moneda legal. (7) Capital pagado, Capital para Sección de Ahorros, Reserva legal, Reservas eventuales. (8) Intereses, Abonos diferidos, Pérdidas y Ganancias. (0) = Unidades iguales a cero.

CONJUNTO DE BANCOS Y CAJAS BANCARIAS (1)

(NO INCLUYE EL BANCO DE LA REPUBLICA)

CUADRO XXX

ACTIVOS

(En miles de pesos)

SALDOS AL FIN DE:	CAJA Y DEPOSITOS BANCARIOS (2)	INVERSIONES EN VALORES DIVERSOS DE CONVERSION INMEDIATA	OTRAS DISPONIBILIDADES INMEDIATAS (3)	TOTAL DE DISPONIBILIDADES INMEDIATAS	CARTERA				
					Obligaciones descontables y no descontables en el Banco de la Rep. (4)	PRESTAMOS DE AMORTIZACION GRADUAL		PRESTAMOS Y DESCUENTOS DESCONTADOS EN EL BANCO DE LA REPUBLICA	Total del Crédito
						Hipotecarios	Industriales		
1942 Dicbre....	55.810	18.921	77.522	152.253	117.497	61.797	1.060	(0)	180.354
1943 Dicbre...	63.414	69.341	114.335	247.090	153.027	63.472	345	2.836	219.680
1944 Dicbre....	102.505	87.579	123.760	313.844	181.043	65.508	87	15.514	262.152
1945 Dicbre....	110.598	116.118	172.741	399.457	246.725	71.939	46	14.356	333.066
1946 Dicbre....	110.151	124.991	249.809	484.951	352.344	78.598	12	23.030	453.984
1945 Enero.....	123.571	89.276	126.971	339.818	186.592	65.237	84	11.150	263.063
1946 Enero.....	127.203	121.759	187.594	436.556	261.582	71.786	44	71	333.483
1946 Agosto....	136.071	119.264	229.165	484.500	319.178	76.896	15	17.435	413.524
Septbre....	136.789	127.170	232.769	496.728	329.229	77.972	14	13.711	420.926
Octubre....	132.662	126.912	228.644	488.218	330.015	77.973	14	22.764	430.766
Novbre....	132.532	127.633	235.515	495.680	339.326	78.326	13	20.143	437.808
Diciembre..	110.151	124.991	249.809	484.951	352.344	78.598	12	23.030	453.984
1947 Enero.....	139.904	127.758	254.050	521.712	359.244	78.202	11	17.119	454.576

(1) Elaborado con datos de la Superintendencia Bancaria. (2) Caja, Depósitos en el Banco de la República y Depósitos en otros bancos del país. (3) Corresponsales extranjeros reducidos a moneda legal y Obligaciones descontables en el Banco de la República. (4) Obligaciones descontables y no descontables en el Banco

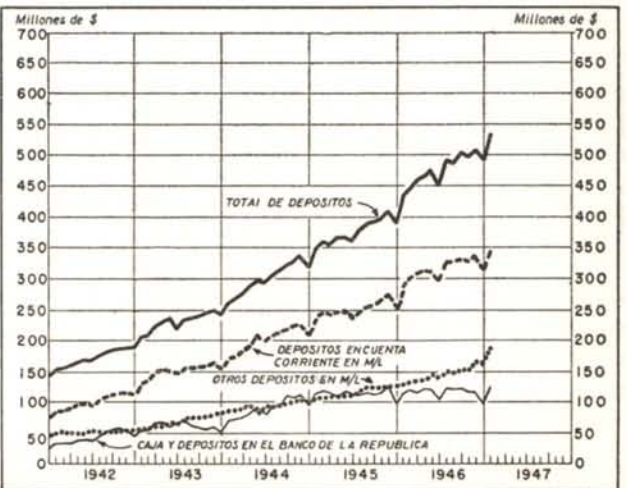
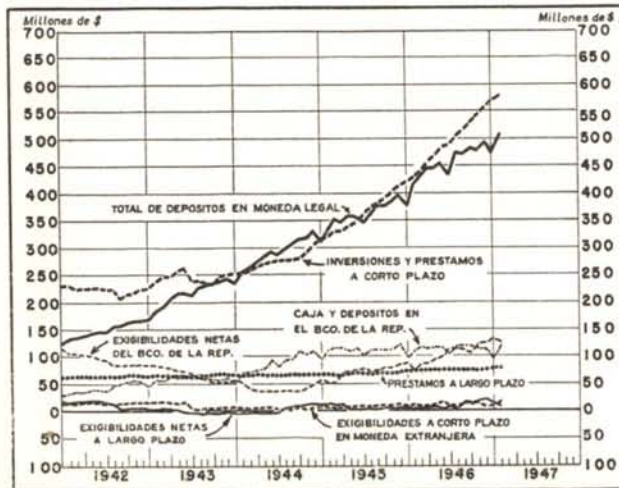
de la República, Otros préstamos, Obligaciones que garantizan bonos descontados por el Banco de la República, Obligaciones que garantizan bonos en poder de otras entidades. (0) = Unidades iguales a cero.

PRINCIPALES ACTIVOS Y EXIGIBILIDADES

DEPOSITOS

GRAFICO 15

GRAFICO 16





## CONJUNTO DE BANCOS Y CAJAS BANCARIAS (Continuación)

(NO INCLUYE EL BANCO DE LA REPUBLICA)

## OTROS ACTIVOS

CUADRO XXXI

(En miles de pesos)

SALDOS AL FIN DE:	Total de inversiones (1)	Certificados de depósito en el Banco de la República (2)	Deudores varios	Otros activos (3)	Total de disponibilidades a plazo (4)	Total de disponibilidades (4)	Total de los balances (4)
1942 Dicbre....	68.399	—	35.040	24.333	207.009	359.262	367.226
1943 Dicbre....	74.642	16.582	16.267	23.490	163.805	410.895	415.128
1944 Dicbre....	89.609	21.812	25.302	24.406	210.069	523.912	526.066
1945 Dicbre....	117.848	(.)	32.605	29.254	228.005	627.462	628.621
1946 Dicbre....	128.389	(.)	51.182	43.138	307.546	792.497	793.405
1945 Enero....	91.291	21.606	28.186	23.507	213.433	553.251	255.244
1946 Enero....	123.442	(.)	35.725	29.206	216.335	652.891	654.007
1946 Agosto....	121.283	(.)	46.695	35.954	275.043	759.543	760.464
Sepbre....	130.462	(.)	49.590	35.795	283.377	780.105	781.083
Octubre....	130.202	(.)	50.874	39.376	302.255	790.473	791.402
Novbre....	131.025	(.)	51.644	40.870	304.711	800.391	801.278
Dicembre....	128.389	(.)	51.182	43.138	307.546	792.497	793.405
1947 Enero....	131.161	(.)	60.744	41.284	312.522	834.234	835.176

(1) Inversiones disponibles inmediatamente, Inversiones especiales y Fincas raíces (2) Según Decreto N° 1148 de 1943. (3) Acciones del Banco de la República, Edificios, Muebles y Útiles, Intereses, Sucursales y Agencias, Cuentas diferidas y

Pérdidas y Ganancias. (4) Sin accionistas por capital no pagado. — = No existían estos certificados. (.) = A partir de abril de 1945 se descongelaron estos depósitos.

## PASIVOS

CUADRO XXXII

(En miles de pesos)

SALDOS AL FIN DE:	DEPOSITOS					TITULOS EN CIRCULACION			PRESTAMOS Y DESCUENTOS EN EL BANCO DE LA REPUBLICA (3)	
	BANCARIOS				De Ahorro	Total	Cédulas hipotecarias	Bonos de crédito agrario e industrial		Total
	En cuenta corriente (1)	Otros depósitos a la orden y antes de 30 días	A más de 30 días (2)	Total						
1942 Dicbre....	112.360	36.600	15.784	164.744	22.703	187.447	51.221	13.742	64.963	(0)
1943 Dicbre....	153.443	25.155	22.863	201.461	40.356	241.817	50.057	9.914	59.971	2.436
1944 Dicbre....	210.004	30.627	22.718	263.349	56.444	319.793	49.627	25.683	75.310	15.514
1945 Dicbre....	253.228	40.767	22.715	316.710	76.921	393.631	51.517	25.278	76.795	15.706
1946 Dicbre....	312.844	52.897	37.537	403.278	89.553	492.831	60.778	32.514	93.292	24.330
1945 Enero....	235.888	34.039	21.989	291.916	58.273	350.189	49.713	28.246	77.959	11.150
1946 Enero....	289.228	43.489	24.454	357.171	78.219	435.390	51.498	23.235	74.733	221
1946 Agosto....	326.013	47.278	31.609	404.900	85.925	490.825	57.952	33.204	91.156	18.735
Sepbre....	330.449	50.348	35.191	415.988	88.379	504.367	60.923	30.302	91.225	16.210
Octubre....	329.035	51.304	29.170	409.509	88.888	498.397	60.613	34.614	95.227	24.064
Novbre....	340.775	49.719	27.470	417.964	88.722	506.686	60.798	35.214	96.012	22.343
Dicbre....	312.844	52.897	37.537	403.278	89.553	492.831	60.778	32.514	93.292	24.330
1947 Enero....	346.758	57.046	39.692	443.496	91.862	535.358	60.652	31.064	91.716	21.069

(1) Depósitos en cuenta corriente, en moneda legal; depósitos en cuenta corriente en otras especies reducidas a moneda legal; créditos flotantes por girar (éstos están incluidos desde agosto de 1946). (2) Depósitos a término mayor de 30 días en moneda legal, Depósitos a término mayor de 30 días en otras especies reducidas a moneda legal, Corresponsales extranjeros a más de 30 días. (3) Préstamos en el Banco de la República que vencen antes y después de 30 días, Descuentos en el Banco de la República. (0) = Unidades iguales a cero.

## LIQUIDEZ DE LA BANCA PRIVADA

## CIRCULANTE FIDUCIARIO DE LA BANCA PRIVADA

GRAFICO 17

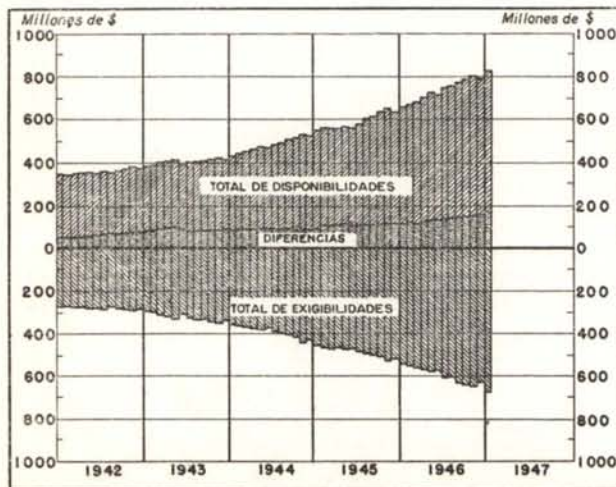
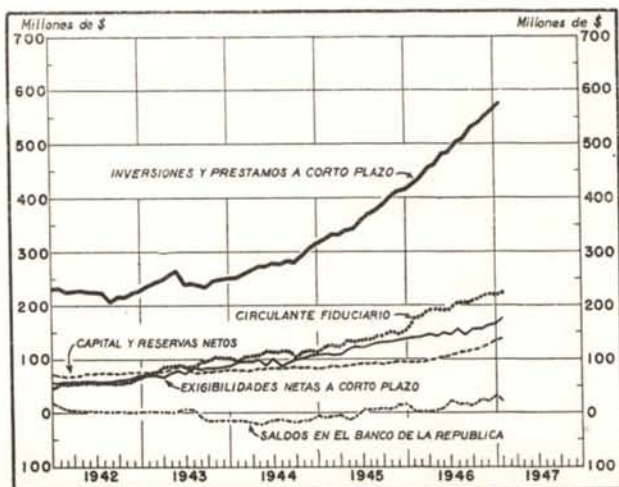


GRAFICO 18





**CONJUNTO DE BANCOS Y CAJAS BANCARIAS (1) (Conclusión)**

(NO INCLUYE EL BANCO DE LA REPUBLICA)

**OTROS PASIVOS Y LIQUIDEZ**

CUADRO XXXIII

(En miles de pesos)

SALDOS AL FIN DE:	P A S I V O S					LIQUIDEZ	
	Capital y Reserva Legal (2)	Otros pasivos y obligaciones (3)	Total de exigibilidades a la vista y antes de 30 días (4)	Total de exigibilidades a más de 30 días (5)	Total de exigibilidades (6)	Porcentaje de Exi- gibilidades a la vista sobre Dispo- nibilidades inmediatas	Porcentaje del Total de las Exi- gibilidades sobre el Total de las Dis- ponibilidades
1942 Dicbre...	76.073	38.743	171.663	144.560	282.234	112.8	78.6
1943 Dicbre...	79.273	31.631	218.954	105.915	324.869	88.6	78.2
1944 Dicbre...	83.708	31.742	300.375	126.596	426.971	95.7	81.4
1945 Dicbre...	97.178	45.311	371.166	189.096	510.262	92.9	82.2
1946 Dicbre...	127.897	58.968	455.344	178.129	633.473	93.9	79.9
1945 Enero...	85.487	30.461	328.199	126.237	454.436	96.6	82.1
1946 Enero...	98.073	45.690	410.936	123.975	534.911	94.1	81.9
1946 Agosto...	113.901	45.847	459.216	157.615	616.831	94.8	81.2
Sepbre...	115.940	53.341	469.176	165.823	634.999	94.5	81.4
Octubre...	118.882	54.832	469.227	170.889	640.116	96.1	81.0
Novbre...	121.810	54.427	479.366	168.148	647.514	96.7	80.9
Dicbre...	127.897	58.968	455.344	178.129	633.473	93.9	79.9
1947 Enero...	130.551	56.482	495.765	176.029	671.794	95.0	80.5

(1) Elaborado con datos de la Superintendencia Bancaria.  
(2) Capital pagado, Capital para Secciones de Ahorros, Reserva legal. (3) Saldos exigibles a más de 30 días, Intereses, Sucursales y Agencias, Abonos diferidos, Reservas eventuales, Pérdidas y Ganancias. (4) Saldos exigibles a la vista y antes de 30 días en moneda legal, Saldos exigibles a la vista y antes de 30 días en otras especies reducidas a moneda legal, Depósitos de Ahorros, Corresponsales extranjeros exigibles antes de 30 días reducidos a moneda legal, Préstamos en el Banco de la

República que vencen antes de 30 días. (5) Depósitos a término mayor de 30 días en moneda legal, Depósitos a término mayor de 30 días en otras especies reducidas a moneda legal, Préstamos en el Banco de la República que vencen después de 30 días, Descuentos en el Banco de la República, Corresponsales extranjeros a más de 30 días, Cédulas hipotecarias en circulación, Bonos de Crédito agrario e industrial, Saldos exigibles a más de 30 días, Sucursales y Agencias.

**ACTIVOS NETOS DEL CONJUNTO DE BANCOS Y CIRCULACION MONETARIA (1)**

CUADRO XXXIV

(En miles de pesos)

SALDOS AL FIN DE:	Inversiones y Préstamos a corto plazo (2)	Circulante Fiduciario (3)	EXIGIBILIDADES NETAS						
			OTRAS EXIGIBILIDADES NETAS						
			Total (4)	Saldo en el Banco de la República (5)	Exigibilida- des netas a corto plazo (6)	Exigibilida- des netas en moneda extranjera (7)	Exigibilida- des netas a largo plazo (8)	Capital pagado y Reservas (9)	Otras exigibilidades (10)
1942 Dicbre...	226.495	65.021	161.474	(0)	66.292	16.090	2.106	76.941	45
1943 Dicbre...	250.612	101.938	148.674	14.146 *	87.119	3.320	3.846 *	80.904	4.677 *
1944 Dicbre...	314.116	114.661	199.455	6.298 *	109.663	5.357	9.715	82.631	1.613 *
1945 Dicbre...	418.656	154.156	264.500	15.706	138.018	9.321	4.810	97.743	1.098 *
1946 Dicbre...	564.308	217.184	347.124	24.330	168.821	12.717	14.582	129.212	2.538 *
1945 Enero...	322.177	121.893	200.284	10.456 *	109.943	4.262	12.638	83.320	577
1946 Enero...	427.942	176.326	251.616	221	140.703	10.473	2.903	97.128	188
1946 Agosto...	511.883	205.675	306.208	18.735	147.568	10.396	14.245	113.146	2.118
Sepbre...	530.714	209.935	320.779	16.210	158.601	14.107	13.239	116.036	2.586
Octubre...	543.205	211.475	331.730	24.064	156.915	11.737	17.240	118.684	3.090
Novbre...	551.503	223.193	328.310	22.343	159.041	6.624	17.673	122.902	273 *
Dicbre...	564.308	217.184	347.124	24.330	168.821	12.717	14.582	129.212	2.538 *
1947 Enero...	577.631	222.209	355.422	21.069	172.560	16.578	13.503	130.625	1.087

(1) Elaborado con datos de la Superintendencia Bancaria.  
(2) Inversiones del Activo líquido, Inversiones Especiales, Fincas Raíces, Acciones del Banco de la República, Obligaciones descontables, no descontables y descontadas en el Banco de la República, Otros préstamos, Intereses, Obligaciones que garantizan Bonos descontados por el Banco de la República, Obligaciones que garantizan Bonos en poder de otras entidades, y Deudores Varios. (3) Depósitos del público en cuenta corriente, menos la Caja y los Depósitos de los otros bancos en el de la República. (4) Préstamos y Descuentos en el Banco de la República, menos Certificadros de Depósito en el mismo Banco. (5) Exigibilidades a la vista y antes de 30 días en moneda legal, Depósitos de Ahorros, Depósitos a término mayor de 30 días en moneda legal, y Exigibilidades a más de 30 días en moneda legal, menos los Depósitos de los Bancos en otros Ban-

cos del País y Depósitos del público en Cuenta Corriente en otros Bancos. (6) Corresponsales extranjeros exigibles a la vista, antes y después de 30 días reducidos a moneda legal, Saldos exigibles a la vista y antes de 30 días en otras especies reducidas a moneda legal, y Depósitos a término mayor de 30 días en otras especies reducidas a moneda legal, menos Corresponsales extranjeros reducidos a moneda legal. (7) Cédulas Hipotecarias y Bonos en circulación, menos Préstamos hipotecarios e industriales de amortización gradual. (8) Capital pagado, Reserva legal, Reservas eventuales y Pérdidas y Ganancias, menos Edificios, Muebles y Utiles. (9) Saldos acreedores de Intereses, Sucursales y Agencias y Abonos diferidos, menos Saldos deudores de Intereses, Sucursales y Agencias, Cuentas diferidas y Pérdidas y Ganancias. \* = Saldo deudor. (0) = Unidades iguales a cero.



**CAJA DE CREDITO AGRARIO, INDUSTRIAL Y MINERO**  
**NUEVOS PRESTAMOS CONCEDIDOS EN EL MES DE FEBRERO DE 1947**

CUADRO XXXIV-A

DEPARTAMENTOS Y MUNICIPIOS	Número	Valor \$	DEPARTAMENTOS Y MUNICIPIOS	Número	Valor \$
<b>ANTIOQUIA</b>			<b>HUILA</b>		
Medellín .....	218	172.610	Neiva .....	123	127.510
Abejorral .....	42	16.070	Garzón .....	163	72.515
Andes .....	132	100.627	Pitalito .....	196	75.700
Bolívar .....	105	110.140	Yaguará .....	84	32.850
Fredonia .....	171	143.290	<b>Totales.....</b>	<b>516</b>	<b>308.575</b>
Frontino .....	230	83.617	<b>MAGDALENA</b>		
Ituango .....	87	16.420	Santa Marta .....	16	20.965
Jericó .....	160	81.777	El Banco .....	51	66.805
Rionegro .....	103	47.275	Plato .....	23	17.170
Sonsón .....	143	49.505	Valledupar .....	82	96.655
Támesis .....	162	90.385	<b>Totales.....</b>	<b>172</b>	<b>201.595</b>
Turbo .....	21	3.720	<b>NARIÑO</b>		
Urrao .....	156	78.925	Pasto .....	86	46.910
Yarumal .....	85	66.820	Ipiales .....	56	20.220
Yolombó .....	122	48.724	La Unión .....	61	28.760
<b>Totales.....</b>	<b>1.917</b>	<b>1.109.905</b>	Túquerres .....	30	8.265
<b>ATLANTICO</b>			<b>Totales.....</b>	<b>233</b>	<b>104.155</b>
Barranquilla.....	15	741.205	<b>SANTANDER</b>		
<b>BOLIVAR</b>			Bucaramanga .....	137	126.325
Cartagena .....	110	116.240	Málaga .....	188	60.920
El Carmen .....	83	45.625	Rionegro .....	92	119.790
Lorica .....	89	78.245	San Vicente .....	173	100.860
Mompós .....	45	35.170	Socorro .....	63	82.895
Montería .....	134	141.665	Vélez .....	58	28.640
San Marcos .....	53	75.260	<b>Totales.....</b>	<b>711</b>	<b>519.430</b>
Sincelejo .....	88	57.760	<b>SANTANDER DEL NORTE</b>		
<b>Totales.....</b>	<b>602</b>	<b>549.965</b>	Cúcuta .....	105	106.215
<b>BOYACA</b>			Ocaña .....	58	32.470
Tunja .....	266	110.263	Pamplona .....	98	53.780
Chiquinquirá .....	286	103.375	Salazar .....	134	56.500
Duitama .....	305	121.279	<b>Totales.....</b>	<b>395</b>	<b>248.965</b>
El Cocuy .....	171	68.314	<b>TOLIMA</b>		
Guateque .....	115	53.610	Ibagué .....	184	137.035
Miraflores .....	84	29.970	Armero .....	83	79.600
Moniquirá .....	130	31.147	Chaparral .....	103	73.370
Sogamoso .....	368	188.470	El Espinal .....	97	68.786
<b>Totales.....</b>	<b>1.725</b>	<b>706.428</b>	Fresno .....	123	49.395
<b>CALDAS</b>			Honda .....	100	56.525
Manizales .....	109	110.075	Líbano .....	136	95.925
Aguadas .....	167	71.925	Purificación .....	153	107.270
Anserma .....	163	152.765	<b>Totales.....</b>	<b>979</b>	<b>667.906</b>
Armenia .....	112	126.811	<b>VALLE</b>		
Calarcá .....	92	151.000	Cali .....	152	112.600
Manzanares .....	53	34.140	Buga .....	116	77.086
Pensilvania .....	41	29.740	Caicedonia .....	91	98.300
Pereira .....	146	84.245	Cartago .....	139	139.790
Riosucio .....	194	41.690	Palmira .....	74	42.430
Salamina .....	92	41.400	Roldanillo .....	125	61.795
Santa Rosa de Cabal.....	39	19.960	Sevilla .....	90	127.982
Santuario .....	96	86.415	Tuluá .....	171	158.957
<b>Totales.....</b>	<b>1.304</b>	<b>950.166</b>	<b>Totales.....</b>	<b>958</b>	<b>818.940</b>
<b>CAUCA</b>			<b>INTENDENCIAS Y COMISARIAS</b>		
Popayán .....	161	89.665	Arauca .....	16	60.900
Puerto Tejada.....	69	43.450	Caquetá .....	79	27.430
Santander .....	60	27.015	Chocó .....	5	1.140
<b>Totales.....</b>	<b>290</b>	<b>160.130</b>	Meta .....	101	72.925
<b>CUNDINAMARCA</b>			<b>Totales.....</b>	<b>201</b>	<b>162.395</b>
Bogotá .....	121	212.872	<b>Gran total.....</b>		
Chocontá .....	83	22.320	<b>11.514</b>	<b>8.214.031</b>	
Facatativá .....	246	180.980			
Fusagasugá .....	256	135.090			
Gachetá .....	93	35.590			
Girardot .....	150	120.060			
La Mesa .....	91	53.190			
La Palma .....	213	92.780			
Ubaté .....	81	46.530			
Une .....	69	25.790			
Zipaquirá .....	93	39.069			
<b>Totales.....</b>	<b>1.496</b>	<b>964.271</b>			

(1) Datos de la Caja de Crédito Agrario.