

ESTADISTICAS DE LOS BANCOS COMERCIALES Y OTROS INSTITUTOS DE CREDITO

BANCOS COMERCIALES:

- Resumen de los bancos comerciales.
- Disponibilidades inmediatas.
- Créditos.
- Préstamos y descuentos según garantía.
- Nuevos préstamos y descuentos, según destino.
- Otros activos.
- Exigibles a la vista y antes de 30 días.
- Exigibles a término mayor de 30 días.
- Otros pasivos.
- Encaje.

BANCO CENTRAL HIPOTECARIO:

- Estadística del Balance.
- Resumen de las operaciones por Departamentos.

BANCO AGRICOLA HIPOTECARIO.

CAJA DE CREDITO AGRARIO, INDUSTRIAL Y MINERO:

- Estadística del Balance.
- Préstamos concedidos (Cuadros XXV y XXXIV-A)

CAJA COLOMBIANA DE AHORROS:

- Estadística del Balance.
- Resumen del ahorro en el país.

OTRAS ENTIDADES BANCARIAS.

CONJUNTO DE BANCOS Y CAJAS BANCARIAS:

- Activos.
- Otros activos.
- Pasivos.
- Otros pasivos y liquidez.
- Activos netos del conjunto de bancos y circulación monetaria.

BANCOS COMERCIALES (1)

RESUMEN DE LOS BANCOS COMERCIALES

(En miles de pesos)

CUADRO XI

FECHAS	ACTIVOS					PASIVOS				Nuevos préstamos concedidos durante el período	
	Caja y Depósitos en el Banco de la República	Cartera total (2)	Inversiones	Deudores varios	Acciones del Banco de la República	Activo total	Depósitos a la vista y término (3)	Depósitos de Ahorro	Préstamos y descuentos en el Banco de la República		Capital pagado y Reserva legal
(Saldo al fin de:)									(0)		
1942	41.930	92.300	28.002	30.750	4.400	213.073	156.676	8.145		29.513	183.726
1943	44.113	131.467	26.531	12.404	4.768	252.216	194.051	9.814	2.436	34.158	253.262
1944	76.877	155.422	35.018	21.262	5.578	333.326	256.902	11.067	15.414	38.167	290.637
1945	85.284	213.485	44.585	28.259	6.449	404.246	309.277	12.298	15.556	50.120	395.762
1946	80.516	309.351	38.205	46.704	8.693	525.504	389.678	13.105	24.030	68.688	572.747
1945 Marzo.....	100.506	165.041	33.792	21.979	5.516	368.251	286.073	11.373	19.302	39.974	30.129
1946 Marzo.....	102.495	228.742	52.135	35.741	6.449	456.533	370.578	12.554	164	50.213	43.057
1946 Octubre....	103.138	291.828	38.869	46.530	8.679	530.211	393.800	13.248	23.764	65.372	47.835
Noviembre..	103.739	296.141	38.583	47.254	8.693	535.784	402.339	13.239	22.043	66.951	45.979
Diciembre..	80.516	309.351	38.205	46.704	8.693	525.504	389.678	13.105	24.030	68.688	51.712
1947 Enero.....	106.389	309.464	38.004	56.197	8.693	559.618	428.013	13.261	18.119	69.697	50.018
Febrero....	108.811	307.101	37.668	56.555	8.693	562.689	425.497	13.352	22.047	71.049	44.423
Marzo.....	96.395	309.780	37.364	56.046	8.693	552.167	409.262	13.394	26.176	71.320	49.141

(1) Datos de la Superintendencia Bancaria. (2) Obligaciones descontables, no descontables y descontadas en el Banco de la República. (3) En moneda legal en otras especies reducidas a

moneda legal, y Corresponsales Extranjeros; no incluye Depósitos de Ahorro. (0) = Unidades iguales a cero.

GRAFICO 9

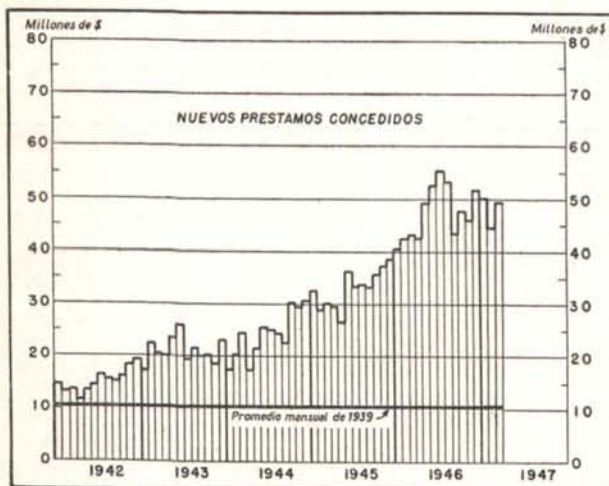
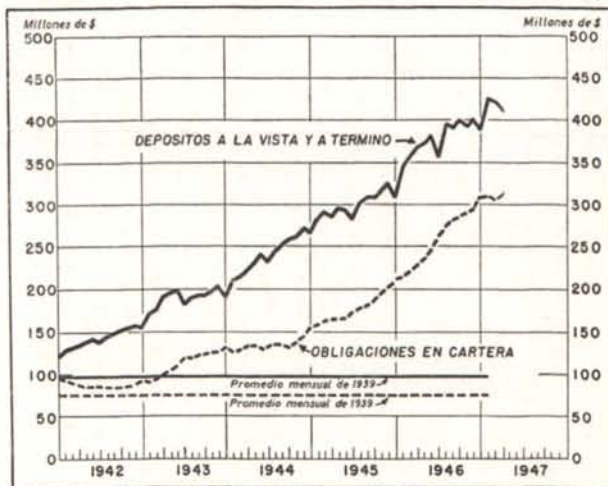


GRAFICO 10



ACTIVO — DISPONIBILIDADES INMEDIATAS (1)

CUADRO XII

(En miles de pesos)

SALDOS AL FIN DE:	RESERVAS PARA EL PASIVO EXIGIBLE				Total	Depósitos en otros bancos del país	Total de Caja y Depósitos	Inversiones en valores diversos	Otras disponibilidades inmediatas (4)	Total de disponibilidades inmediatas
	Caja (2)	Depósitos en el Banco de la República (3)	Caja y Depósitos en el Banco de la República	Corresponsales extranjeros. (Reservas internacionales)						
1942 Diciembre..	6.322	35.608	41.930	2.743	44.673	3.113	45.043	7.015	70.132	124.933
1943 Diciembre..	5.686	38.427	44.113	2.611	46.724	3.659	47.772	25.753	106.635	182.771
1944 Diciembre..	8.540	67.337	75.877	3.835	79.712	2.913	78.790	34.805	115.628	233.058
1945 Diciembre..	8.776	76.508	85.284	5.213	90.497	3.118	88.402	44.448	165.822	303.885
1946 Diciembre..	11.992	68.524	80.516	6.527	87.043	3.681	84.197	38.128	237.203	366.055
1945 Marzo.....	16.717	83.789	100.506	4.676	105.182	3.133	103.639	33.604	120.210	262.129
1946 Marzo.....	19.927	82.568	102.495	6.432	108.927	4.542	107.037	52.003	189.946	355.418
1946 Octubre....	23.008	80.130	103.138	7.488	110.626	3.907	107.045	38.758	218.156	371.447
Noviembre..	25.849	77.890	103.739	7.364	111.103	4.123	107.862	38.499	225.756	379.481
Diciembre..	11.992	68.524	80.516	6.527	87.043	3.681	84.197	38.128	237.203	366.055
1947 Enero.....	27.986	78.403	106.389	7.476	113.865	4.153	110.542	37.928	239.291	395.237
Febrero....	31.589	77.222	108.811	7.566	116.377	7.054	115.865	37.597	228.588	389.616
Marzo.....	27.103	69.292	96.395	6.365	102.760	7.634	104.029	37.292	230.210	377.896

(1) Datos de la Superintendencia Bancaria. NACIONALES: Bogotá, Colombia, Comercial Antioqueño, de los Andes, Comercial de Barranquilla, de Salamina, de Estado, de Oriente, Industrial Colombiano. EXTRANJEROS: The Royal Bank of Canada, de Londres y América del Sur, The National City Bank of New York, Francés e Italiano para la América del Sur.

(2) Billetes del Banco de la República, Billetes nacionales, Bonos del Tesoro, Certificados de plata colombiana, Níquel y Cobre colombianos, Otras especies colombianas, Otras especies extranjeras, Cheques. (3) En moneda legal y en otras especies reducidas a moneda legal. (4) Obligaciones descontables en el Banco de la República.

BANCOS COMERCIALES (Continuación)

ACTIVO — CREDITO

CUADRO XIII

(En miles de pesos)

SALDOS AL FIN DE:	Préstamos y Descuentos descontables en el Banco de la República	Préstamos y Descuentos no descontables en el Banco de la República (1)	Total de Préstamos y Descuentos descontables y no descontables	Descuentos en el Banco de la República	Préstamos de amortización gradual (2)	Total del crédito	PORCENTAJE	
							Descontables y descontados	No descontables
1942 Diciembre..	70.132	22.158	92.290	(0)	11	92.301	75.98	24.02
1943 Diciembre..	106.635	23.586	130.221	1.236	10	131.467	82.05	17.95
1944 Diciembre..	115.628	27.880	143.508	11.914	(0)	155.422	82.06	17.94
1945 Diciembre..	165.822	33.307	199.129	14.356	(0)	213.485	84.40	15.60
1946 Diciembre..	237.202	49.119	286.321	23.030	(0)	309.351	84.12	15.88
1945 Marzo.....	120.210	29.349	149.559	15.482	(0)	165.041	82.22	17.78
1946 Marzo.....	189.946	38.632	228.578	164	(0)	228.742	83.11	16.89
1946 Octubre....	218.156	50.908	269.064	22.764	(0)	291.828	82.56	17.44
Noviembre..	225.756	50.241	275.997	20.144	(0)	296.141	83.03	16.97
Diciembre..	237.202	49.119	286.321	23.030	(0)	309.351	84.12	15.88
1947 Enero.....	239.291	53.054	292.345	17.119	(0)	309.464	82.86	17.14
Febrero....	228.588	57.465	286.053	21.048	(0)	307.101	81.29	18.71
Marzo.....	230.210	54.394	284.604	25.176	(0)	309.780	82.44	17.56

(1) De recaudo normal y de lento recaudo. (2) Garantía hipotecaria, industrial, agraria y prendaria. (0) = Unidades iguales a cero.

ACTIVO — PRESTAMOS Y DESCUENTOS SEGUN GARANTIA

CUADRO XIV

(En miles de pesos)

SALDOS AL FIN DE:	CON GARANTIA:							Total de Préstamos y Descuentos
	Personal	Prendaria	De Bonos de Almacenes de Depósito	Agraria	Industrial	Hipotecaria	Del Gobierno Nacional	
1942 Diciembre..	73.349	16.395	(0)	1.167	83	1.305	(0)	92.299
1943 Diciembre..	97.230	19.917	(0)	1.265	269	1.336	11.450	131.467
1944 Diciembre..	124.247	18.975	2.247	1.886	97	970	7.000	155.422
1945 Diciembre..	175.078	25.190	2.942	1.467	457	1.017	7.334	213.485
1946 Diciembre..	269.669	26.658	3.546	1.945	698	1.286	5.549	309.351
1945 Marzo.....	134.878	21.251	2.530	1.372	61	949	4.000	165.041
1946 Marzo.....	190.019	22.726	2.418	2.493	439	1.313	9.334	228.742
1946 Octubre....	251.375	27.609	3.381	1.964	716	1.220	5.563	291.828
Noviembre..	256.644	26.375	3.395	1.981	681	1.284	5.781	296.141
Diciembre..	269.669	26.658	3.546	1.945	698	1.286	5.549	309.351
1947 Enero.....	268.327	26.875	3.950	2.226	670	1.367	5.549	309.464
Febrero....	266.717	26.143	4.459	2.343	343	1.551	5.545	307.101
Marzo.....	267.293	27.128	5.980	1.875	356	1.603	5.545	309.780
% de distribu- ción en marzo de 1947	86.28	8.76	1.93	0.61	0.11	0.52	1.79	100.00

(0) = Unidades iguales a cero.

NUEVOS PRESTAMOS Y DESCUENTOS DE LOS BANCOS COMERCIALES SEGUN DESTINO

CUADRO XV

(En miles de pesos)

FECHAS	AGRICULTURA			Ganadería	Comercio	Industria	Minería	Construc- ciones	Entidades Oficiales	Varios	Total durante el periodo
	Para cultivo del café	Para otros cultivos	Total								
1942	2.646	5.179	7.825	16.224	88.187	47.065	1.460	5.593	7.632	9.740	183.726
1943	4.537	7.090	11.627	23.636	121.619	52.900	833	4.738	20.922	16.987	253.262
1944	7.523	9.197	16.720	33.462	150.430	42.943	1.367	5.691	23.254	16.770	290.637
1945	7.013	14.166	21.179	46.539	213.531	59.594	994	7.903	25.905	20.117	395.762
1946	13.035	23.451	36.486	73.216	304.759	79.865	595	27.620	21.331	28.875	572.747
1945 Marzo.....	398	1.282	1.680	3.345	16.297	3.775	36	659	2.500	1.837	30.129
1946 Marzo.....	819	2.024	2.843	5.469	23.889	5.753	19	2.627	672	1.785	43.057
1946 Octubre....	1.635	2.566	4.201	6.066	20.861	9.518	1	3.198	1.569	2.421	47.835
Noviembre..	1.139	2.311	3.450	7.310	21.766	7.836	4	2.844	674	2.095	45.979
Diciembre..	1.577	2.498	4.075	6.840	24.695	8.379	16	3.140	2.042	2.525	51.712
1947 Enero.....	913	1.899	2.812	8.144	24.244	9.387	137	2.348	1.353	1.593	50.018
Febrero....	623	1.814	2.437	6.493	22.615	7.324	18	2.183	1.913	1.440	44.423
Marzo.....	650	1.963	2.613	5.334	25.728	9.958	17	1.952	1.026	2.513	49.141
% de distribu- ción en marzo de 1947	1.32	4.00	5.32	10.85	52.36	20.26	0.04	3.97	2.09	5.11	100.00

BANCOS COMERCIALES (Continuación)

OTROS ACTIVOS

(En miles de pesos)

SALDOS AL FIN DE:	Depósitos en el Banco de la República en certifi- cados no negociables (1)	Total de Disponibi- lidades a plazo (2)	Total de Disponibi- lidades (3)	Acciones del Banco de la República (4)	Total de Inversiones (3)	Total de Préstamos y Descuentos e Inversiones (4)	Deudores varios (5)	Otros activos (6)	Total de los Balances (7)
1942 Diciembre..	—	85.460	210.393	4.399	28.002	120.292	30.750	9.832	213.070
1943 Diciembre..	16.241	67.887	250.658	4.768	26.530	157.987	12.404	9.392	251.185
1944 Diciembre..	21.449	98.703	331.761	5.578	35.018	190.440	21.262	11.276	332.623
1945 Diciembre..	(0)	96.927	400.812	6.449	44.585	258.070	28.259	15.228	401.621
1946 Diciembre..	(.)	158.795	524.850	8.693	38.205	347.557	46.704	24.988	518.674
1945 Marzo.....	22.432	105.271	367.400	5.516	33.792	198.833	21.979	11.163	368.238
1946 Marzo.....	(.)	96.319	451.737	6.449	52.135	280.877	35.741	15.505	452.031
1946 Octubre....	(.)	158.096	529.543	8.679	38.869	330.697	46.530	21.357	521.798
Noviembre..	(.)	148.712	528.193	8.693	38.583	324.725	47.254	22.910	528.809
Diciembre..	(.)	158.795	524.850	8.693	38.205	347.556	46.704	24.988	518.674
1947 Enero.....	(.)	157.709	552.946	8.693	38.004	347.468	56.197	23.233	553.609
Febrero....	(.)	172.376	561.992	8.693	37.668	344.769	56.555	22.584	556.032
Marzo.....	(.)	173.525	551.421	8.693	37.364	347.144	56.046	23.504	545.780

(1) Según Decreto número 1148 de 1943. (2) Obligaciones no descontables en el Banco de la República, Obligaciones descontadas en el Banco de la República, Préstamos de Amortización gradual, Otros Préstamos, Certificados de Depósito en el Banco de la República, Inversiones Especiales, Fincas raíces, Deudores Varios, Acciones del Banco de la República, Edificios del Banco, Muebles y Utiles, Intereses, Sucursales y Agencias. (3) En valores diversos, fincas raíces, fondos de seguros de vida y prestaciones sociales. (4) Préstamos y Descuentos descontables, descontados y no descontables, Inversiones líquidas e Inversiones

especiales, Fincas raíces. (5) Por descubiertos provisionales, descubiertos permanentes, cuentas varias, aceptaciones, garantías bancarias cubiertas o exigibles, créditos sobre el interior y el exterior utilizados, créditos flotantes concedidos. (6) Edificios del Banco, Muebles y Utiles, Intereses, Balance de Sucursales y Agencias, Cuentas diferidas, Pérdidas y Ganancias. (7) Sin incluir el saldo por capital no pagado. (0) = Unidades iguales a cero. — No existían estos depósitos. (.) = A partir de abril de 1945 se descongelaron estos depósitos.

PASIVO — EXIGIBLES A LA VISTA Y ANTES DE 30 DIAS

(En miles de pesos)

SALDOS AL FIN DE:	Saldo exigibles a la vista y antes de 30 días en moneda legal.	Saldo exigibles a la vista y antes de 30 días en otras especies reducidas a moneda legal.	Depósitos de ahorro	Corresponsales extranjeros reducidos a moneda legal.	Préstamos en el Banco de la República que vencen antes de 30 días	TOTAL DE EXIGIBILIDADES A LA VISTA Y A CORTO PLAZO		
						En moneda nacional	En moneda extranjera	Total
1942 Diciembre..	127.280	15.112	8.144	1.518	(0)	135.424	16.630	152.054
1943 Diciembre..	171.545	420	9.814	2.108	(0)	181.359	2.528	183.887
1944 Diciembre..	230.709	445	11.067	3.356	3.300	245.076	3.801	248.877
1945 Diciembre..	282.103	915	12.298	3.670	200	294.601	4.585	299.186
1946 Diciembre..	344.217	1.348	13.105	7.123	(0)	357.322	8.471	365.793
1945 Marzo.....	264.934	450	11.373	3.768	(0)	276.307	4.218	280.525
1946 Marzo.....	338.551	953	12.554	4.297	(0)	351.105	5.250	356.355
1946 Octubre....	360.350	3.317	13.248	2.657	(0)	373.598	5.974	379.572
Noviembre..	370.890	2.040	13.239	2.586	(0)	384.129	4.626	388.755
Diciembre..	344.217	1.348	13.105	7.123	(0)	357.322	8.471	365.793
1947 Enero.....	380.689	1.512	13.261	6.676	(0)	393.950	8.188	402.138
Febrero....	380.743	927	13.352	4.699	(0)	394.095	5.626	399.721
Marzo.....	361.279	855	13.394	4.401	(0)	374.673	5.256	379.929

(0) = Unidades iguales a cero.

PASIVO — EXIGIBLES A TERMINO MAYOR DE 30 DIAS

(En miles de pesos)

SALDOS AL FIN DE:	Depósitos (en moneda legal y en otras especies reducidas a moneda legal)	Correspon- sables extranjeros reducidos a moneda legal	Préstamos y descuentos en el Banco de la República	Otras exigibilidades (1)	TOTAL DE EXIGIBILIDADES A MÁS DE 30 DIAS POR OPERACIONES BANCARIAS			TOTAL DE EXIGIBILIDADES POR OPERACIONES BANCARIAS	
					En moneda nacional	En moneda extranjera	Total	En moneda nacional	En moneda extranjera
1942 Diciembre..	10.520	2.245	(0)	10.546	21.061	2.250	23.311	156.485	18.880
1943 Diciembre..	16.582	3.396	2.436	962	19.931	3.445	23.376	201.290	5.973
1944 Diciembre..	16.970	5.422	12.114	1.301	30.379	5.428	35.807	275.455	9.229
1945 Diciembre..	12.409	9.980	15.356	971	28.730	9.986	38.716	323.331	14.571
1946 Diciembre..	27.411	9.579	24.030	2.548	52.760	10.808	63.568	410.082	19.279
1945 Marzo.....	12.486	4.435	19.302	972	32.755	4.440	37.195	309.062	8.658
1946 Marzo.....	15.963	10.814	164	1.271	17.392	10.820	28.212	368.497	16.070
1946 Octubre....	16.472	11.004	23.764	3.559	42.561	12.238	54.799	416.159	18.212
Noviembre..	19.703	7.120	22.043	2.443	42.960	8.349	51.309	427.089	12.975
Diciembre..	27.411	9.579	24.030	2.548	52.760	10.808	63.568	410.082	19.279
1947 Enero.....	24.473	14.663	18.119	2.980	44.340	15.895	60.235	438.290	24.083
Febrero....	21.509	17.619	22.047	2.733	45.055	18.853	63.908	439.150	24.479
Marzo.....	27.307	15.421	26.176	3.301	55.550	16.655	72.205	430.223	21.911

(1) Saldo exigibles a más de 30 días, Sucursales y Agencias. (0) = Unidades iguales a cero.

BANCOS COMERCIALES (Conclusión)

OTROS PASIVOS

CUADRO XIX

(En miles de pesos)

SALDOS AL FIN DE:	Total de Depósitos a la vista y a término (exclusivo Depósitos de ahorros)	Total de préstamos y descuentos en el Banco de la República	Capital pagado y Reserva legal	Otras Reservas inclusive Pérdidas y Ganancias	Saldos netos de corresponsales extranjeros	Otros pasivos	% de la Cartera sobre los Depósitos
	(1)					(2)	
1942 Diciembre.....	156.675	(0)	29.513	6.426	1.120	1.766	58.9
1943 Diciembre.....	194.051	2.436	34.158	8.256	2.893	1.508	67.8
1944 Diciembre.....	256.902	15.414	38.167	7.932	4.943	1.847	60.6
1945 Diciembre.....	309.277	15.556	50.120	10.551	8.437	3.048	69.0
1946 Diciembre.....	389.678	24.030	68.688	14.665	10.175	5.960	79.4
1945 Marzo.....	286.073	19.302	39.974	8.390	3.527	2.153	57.8
1946 Marzo.....	370.578	164	50.213	11.053	8.679	4.948	61.7
1946 Octubre.....	393.800	23.764	65.372	13.793	6.173	8.261	74.1
Noviembre.....	402.339	22.043	66.951	14.488	2.341	5.957	73.6
Diciembre.....	389.678	24.030	68.688	14.665	10.175	5.960	79.4
1947 Enero.....	428.013	18.119	69.697	14.338	13.863	7.201	72.3
Febrero.....	425.497	22.047	71.049	14.742	14.752	6.613	72.2
Marzo.....	409.262	26.176	71.320	16.016	13.457	6.310	75.7

(1) Saldos exigibles antes y después de 30 días en moneda legal y en otras especies reducidas a moneda legal, y Corresponsales extranjeros reducidos a moneda legal. (2) Abonos diferidos, intereses. (0) = Unidades iguales a cero.

DISTRIBUCION DEL CREDITO SEGUN DESTINO

EXIGIBILIDADES A LA VISTA Y ANTES
DE 30 DIAS

GRAFICO 11

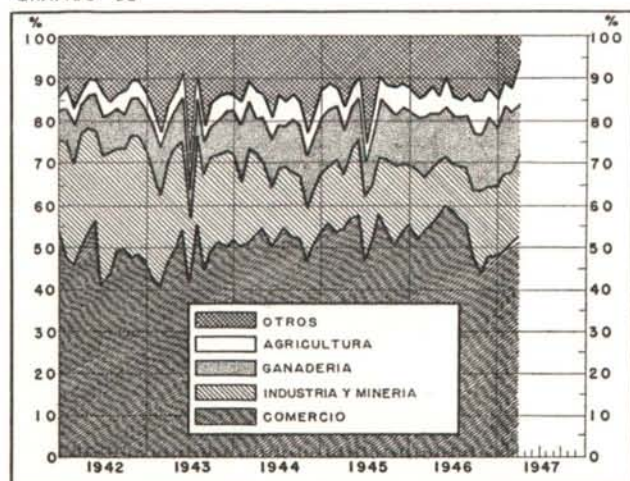
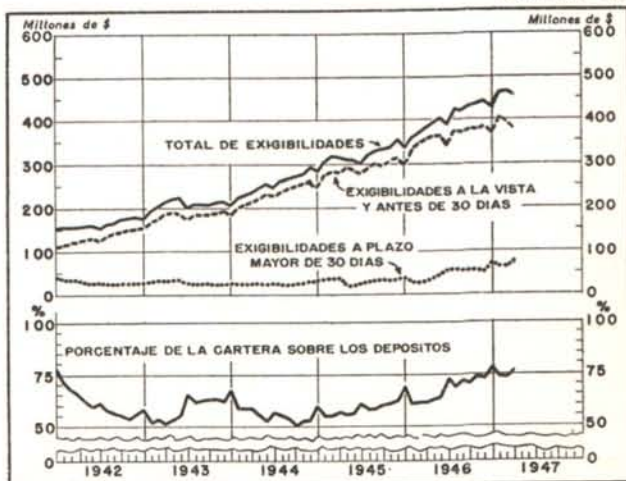


GRAFICO 12



ENCAJE DE LOS DEPOSITOS DE LOS BANCOS COMERCIALES

EN MONEDA LEGAL

CUADRO XX

(En miles de pesos)

SALDOS AL FIN DE:	DEPOSITOS DISPONIBLES (Exigibles a la vista y antes de 30 días)		DEPOSITOS A TERMINO (Exigibles a más de 30 días)		Computable	Excedente
	Saldos	Encaje mínimo requerido	Saldos	Encaje mínimo requerido		
1942 Diciembre.....	127.960	21.518	14.917	886	33.828	11.424
1943 Diciembre.....	171.249	25.687	16.965	848	38.696	12.161
1944 Diciembre.....	230.279	34.542	17.691	885	69.924	34.497
1945 Diciembre.....	281.372	42.205	12.945	647	80.357	37.505
1946 Diciembre.....	343.395	51.509	27.116	1.356	73.112	20.247
1945 Marzo.....	264.500	39.572	13.379	669	86.737	46.496
1946 Marzo.....	337.822	50.673	17.117	860	86.369	34.836
1946 Octubre.....	359.665	53.950	16.225	814	83.391	28.627
Noviembre.....	370.294	55.544	19.401	970	82.220	25.706
Diciembre.....	343.395	51.509	27.116	1.356	73.112	20.247
1947 Enero.....	379.816	56.972	25.216	1.261	83.716	25.483
Febrero.....	380.075	57.011	22.022	1.101	81.706	23.594
Marzo.....	360.505	54.076	27.973	6.437	74.003	13.490

BANCO CENTRAL HIPOTECARIO

ESTADISTICAS DEL BALANCE

CUADRO XXI

(En miles de pesos)

SALDOS AL FIN DE:	ACTIVO (1)				PASIVO (1)				VALOR DE LAS GARANTIAS HIPOTE- CARIAS (5)	% DE LOS PRESTAMOS HIPOTE- CARIOS SOBRE LAS GARANTIAS	% DE LOS PRESTAMOS HIPOTE- CARIOS SOBRE LAS CEDULAS EN CIRCU- LACION
	Préstamos hipotecarios de amorti- zación gradual	Otros préstamos (2)	Inver- siones (3)	Otros activos (3)	Cédulas hipotecarias en circulación	Bonos industria- les	Capital y Reserva legal	Otros pasivos (4)			
1942 Diciembre..	37.969	1.273	7.237	4.266	30.075	1.000	13.821	5.849	119.919	31.7	126.3
1943 Diciembre..	37.097	657	7.565	4.233	29.847	100	13.909	5.696	120.266	30.9	124.3
1944 Diciembre..	37.753	484	6.722	3.309	30.572	70	10.613	7.013	119.886	31.5	123.5
1945 Diciembre..	45.148	824	6.798	3.930	37.052	20	10.676	8.952	140.618	32.1	121.9
1946 Diciembre..	53.358	4.687	6.401	4.870	46.847	(0)	10.741	11.728	168.013	31.8	113.9
1945 Marzo.....	37.947	507	7.509	3.733	30.872	20	10.646	8.158	119.913	31.7	122.9
1946 Marzo.....	46.981	1.469	7.049	3.418	38.751	20	10.708	9.438	144.153	32.6	121.2
1946 Octubre...	52.957	3.736	8.420	4.288	46.724	(0)	10.741	11.936	165.161	32.1	113.3
Noviembre..	53.283	4.285	8.263	4.172	46.947	(0)	10.741	12.315	166.881	31.9	113.5
Diciembre..	53.358	4.687	6.401	4.870	46.847	(0)	10.741	11.728	168.013	31.8	113.9
1947 Enero.....	53.312	5.085	9.205	4.768	46.847	(0)	10.777	14.746	168.851	31.6	113.8
Febrero....	53.220	5.286	10.084	4.602	46.847	(0)	10.777	15.568	169.165	31.5	113.6
Marzo.....	53.105	5.553	20.572	4.853	48.559	(0)	10.777	24.747	169.384	31.4	109.4

(1) Datos de la Superintendencia Bancaria. (2) Préstamos industriales de amortización gradual y otros préstamos. (3) Caja, Depósitos en el Banco de la República, Depósitos en otros Bancos del país, Corresponsales extranjeros reducidos a moneda legal, Certificados de depósito en el Banco de la Re-

pública, Deudores Varios, Edificios del Banco, Muebles y Utiles, e Intereses. (4) Depósitos a la vista y a término, Saldos exigibles a más de 30 días, Intereses, Reservas eventuales y Pérdidas y Ganancias. (5) Datos del Banco Central Hipotecario. (0) = Unidades iguales a cero.

RESUMEN DE LAS OPERACIONES DEL BANCO CENTRAL HIPOTECARIO

CUADRO XXII

POR DEPARTAMENTOS (1)

DEPARTAMENTOS	PRESTAMOS CONCEDIDOS DESDE SU FUNDACION EN 1932			Abonos, cancelaciones y amortiza- ciones desde su fundación en 1932 \$ (miles)	SALDOS VIGENTES EN 30 DE ABRIL DE 1947		PRESTAMOS CONCEDIDOS DURANTE EL MES DE ABRIL DE 1947		
	Número	Valor \$ (miles)	Valor medio, \$		Número	Valor \$ (miles)	Número	Valor \$ (miles)	Valor de las garantías \$ (miles)
Antioquia	1.979	15.463	7.814	9.086	1.016	6.377	5	138	555
Atlántico	658	3.790	5.760	2.299	330	1.490	1	5	10
Bolívar	364	2.909	7.992	881	278	2.028	1	6	21
Boyacá	146	1.377	9.432	1.053	89	324	0	(0)	(0)
Caldas	989	10.433	10.549	5.076	512	5.357	5	25	129
Cuaca	215	2.770	12.884	938	111	1.843	1	100	(0)
Cundinamarca	6.438	47.776	7.421	25.314	3.037	22.462	42	921	2.779
Huila	51	889	17.431	445	35	444	0	(0)	(0)
Magdalena	88	1.683	19.230	499	53	1.185	1	10	21
Nariño	68	712	10.471	184	51	628	0	(0)	(0)
Santander	328	2.718	8.287	1.328	121	1.390	2	6	15
Santander del Norte	270	2.321	8.596	1.027	142	1.294	1	7	25
Tolima	246	6.155	25.020	2.393	106	3.761	1	10	28
Valle	888	8.400	9.459	3.063	535	5.337	7	82	640
Intendencias y Comis.	7	159	22.714	2	7	157	0	(0)	(0)
Totales.....	12.735	107.555	8.446	53.588	6.423	53.977	67	1.310	4.223

(1) Datos del Banco Central Hipotecario. (0) = Unidades iguales a cero.

BANCO AGRICOLA HIPOTECARIO (1)

CUADRO XXIII

(En miles de pesos)

SALDOS AL FIN DE:	ACTIVO				PASIVO				% de los Préstamos hipotecarios sobre las Cédulas en circulación
	Caja y Depósitos bancarios (2)	Préstamos hipotecarios de amortización gradual	Inversiones (3)	Otros activos (4)	Exigibles a la vista y a término (5)	Cédulas hipotecarias en circulación	Capital y Reserva legal	Otros pasivos (6)	
1942 Diciembre..	2.231	20.789	6.204	6.197	770	21.146	5.028	8.477	93.3
1943 Diciembre..	3.996	20.699	5.252	4.346	7.729	20.210	5.029	1.325	102.4
1944 Diciembre..	2.763	21.841	5.446	1.862	6.759	19.055	5.028	1.070	114.6
1945 Diciembre..	457	20.457	7.901	1.178	3.533	14.465	9.783	2.212	141.4
1946 Diciembre..	417	19.085	9.140	1.222	2.863	13.831	9.783	3.387	138.0
1945 Marzo.....	1.229	22.267	5.238	1.094	4.276	14.057	9.783	1.712	147.9
1946 Marzo.....	590	19.944	8.536	1.170	3.461	14.394	9.783	2.602	178.9
1946 Octubre...	785	18.875	9.348	1.221	2.930	13.889	9.783	3.627	135.9
Noviembre..	711	18.923	9.345	1.221	2.879	13.851	9.783	3.687	136.6
Diciembre..	417	19.085	9.140	1.222	2.863	13.831	9.783	3.387	138.0
1947 Enero.....	581	18.680	9.490	1.312	2.862	13.806	10.225	3.170	135.3
Febrero....	565	18.810	9.484	1.240	2.853	13.787	10.225	3.234	136.4
Marzo.....	447	18.950	9.484	1.243	2.852	13.766	10.225	3.281	137.7

(1) Datos de la Superintendencia Bancaria. (2) Caja, Depósitos en el Banco de la República, Depósitos en otros Bancos del país, Certificados de Depósito en el Banco de la República. (3) Inversiones corrientes, Especiales y en Fincas raíces. (4) Cuentas diferidas, Corresponsales extranjeros reducidos a mone-

da legal, Otros préstamos, Deudores varios, Edificios del Banco, Intereses, Certificados de Depósito en el Banco de la República. (5) Saldos exigibles a la vista y antes de 30 días en moneda legal, Saldos exigibles a más de 30 días. (6) Intereses, Su- cursales y Agencias, Abonos diferidos, Reservas eventuales.

CAJA DE CREDITO AGRARIO, INDUSTRIAL Y MINERO (1)
ESTADISTICA DEL BALANCE

CUADRO XXIV

(En miles de pesos)

SALDOS AL FIN DE:	ACTIVO					PASIVO				% de los Créditos sobre los Bonos en circulación
	Caja y Depósitos bancarios (2)	Préstamos y descuentos (3)	Inversiones (4)	Acciones del Banco de la República	Otros activos (5)	Bonos de crédito agrario e industrial	Exigibles a la vista y a plazo (6)	Capital y Reserva legal	Otros pasivos (7)	
1942 Diciembre..	699	24.448	2.338	660	4.394	11.249	7.422	13.232	636	217.3
1943 Diciembre..	1.685	22.283	2.084	672	4.692	9.814	6.853	13.448	1.251	227.1
1944 Diciembre..	1.382	36.967	1.123	670	5.205	25.613	4.910	13.691	1.188	143.9
1945 Diciembre..	2.517	46.520	1.032	673	5.304	25.258	15.256	13.474	2.058	184.2
1946 Diciembre..	4.655	60.896	1.736	670	5.680	31.514	16.205	22.112	3.807	193.2
1945 Marzo.....	1.586	40.830	1.079	670	5.273	31.624	2.778	13.461	1.575	129.1
1946 Marzo.....	2.285	49.343	876	673	5.075	25.544	16.890	13.494	2.324	193.2
1946 Octubre...	4.895	56.775	1.741	670	4.907	33.614	16.608	16.512	2.924	168.9
Noviembre..	5.080	58.596	1.735	670	5.762	34.214	17.288	16.512	3.834	171.3
Diciembre..	4.655	60.896	1.736	670	5.681	31.514	16.205	22.112	3.807	193.2
1947 Enero.....	5.063	61.322	1.735	670	5.789	30.064	17.162	23.236	4.117	204.0
Febrero....	5.007	65.573	2.236	670	5.740	33.832	15.235	25.737	4.422	193.8
Marzo.....	5.115	69.843	2.237	670	5.712	37.701	15.897	25.737	4.242	185.3

(1) Datos de la Superintendencia Bancaria. (2) Caja, Depósitos en el Banco de la República, Depósitos en otros bancos del país y Certificados de Depósito en el Banco de la República. (3) Obligaciones descontables y no descontables en el Banco de la República, Obligaciones descontadas en el Banco de la República, Préstamos Hipotecarios de Amortización gradual, Obligaciones que garantizan bonos descontados por el Banco de la República, Obligaciones que garantizan bonos en poder de otras

entidades. (4) Inversiones en general, Inversiones especiales y Fincas raíces. (5) Deudores varios, Edificios del Banco, Muebles y Utiles, Intereses, Pérdidas y Ganancias, Cuentas diferidas. (6) Exigibles a la vista y antes de 30 días en moneda legal, Exigibles a más de 30 días, Sucursales y Agencias. (7) Abonos diferidos, Intereses, Reservas eventuales y Pérdidas y Ganancias.

PRESTAMOS CONCEDIDOS POR LA CAJA DE CREDITO AGRARIO (1)

CUADRO XXV

(Comprende operaciones de corto, mediano y largo plazo)

FECHAS	NUMERO E IMPORTE DE LOS PRESTAMOS EN EL AÑO O MES			SALDOS AL FIN DEL AÑO O MES		DISTRIBUCION GEOGRAFICA DE LOS SALDOS VIGENTES EN 30 DE ABRIL DE 1947		
	Número	Valor, Miles \$	Valor de cada operación en promedio, \$	Número	Valor, Miles \$	DEPARTAMENTOS	Número	Valor, Miles \$
1936	18.732	12.911	689	15.141	8.550	Antioquia	10.418	7.021
1937	38.315	19.523	509	29.759	13.916	Atlántico	392	2.313
1938	59.468	24.965	420	43.737	18.855	Bolívar	7.187	6.674
1939	70.038	28.301	376	59.355	22.052	Boyacá	11.736	4.918
1940	79.026	27.904	353	70.666	24.482	Caldas	11.931	8.758
1941	79.288	29.867	377	66.571	26.748	Cauca	4.083	1.864
1942	71.112	27.871	393	53.898	24.449	Cundinamarca	12.080	8.090
1943	69.694	27.973	401	47.378	22.284	Huila	4.936	3.293
1944	84.460	43.760	518	69.667	36.967	Magdalena	2.935	3.714
1945	92.506	49.274	533	77.787	46.520	Nariño	3.011	1.558
1946	104.618	61.715	590	89.181	60.896	Santander	4.953	3.402
1946 Octubre...	9.641	6.514	676	88.971	56.775	Santander del Norte.....	3.518	2.637
Noviembre..	8.496	5.781	680	88.968	58.596	Tolima	10.235	6.988
Diciembre..	8.329	6.014	722	89.181	60.896	Valle	11.085	9.848
1947 Enero.....	11.008	6.901	627	88.706	61.822	Comisaría de Arauca....	225	278
Febrero....	11.514	8.214	713	93.197	65.573	Comisaría del Caquetá....	679	369
Marzo.....	10.638	8.096	761	97.895	69.843	Intendencia del Chocó....	358	67
Abril.....	9.065	6.663	735	100.395	72.560	Intendencia del Meta.....	633	768
						Totales.....	100.395	72.560

(1) Datos de la Caja de Crédito Agrario.

CAJA COLOMBIANA DE AHORROS (1)

CUADRO XXVI

(En miles de pesos)

SALDOS AL FIN DE:	ACTIVO			PASIVO				% de los Depósitos de Ahorro sobre las Inversiones	% de los Depósitos de Ahorro sobre Caja y Depósitos bancarios
	Caja y Depósitos bancarios (2)	Inversiones (3)	Otros activos (4)	Depósitos de Ahorro	Otros depósitos (5)	Capital y Reserva legal	Otros pasivos (6)		
1942 Diciembre..	4.059	12.329	743	14.559	1.096	1.037	439	118.1	358.7
1943 Diciembre..	6.407	25.944	1.291	27.670	1.641	3.050	1.281	106.7	431.9
1944 Diciembre..	17.013	33.057	1.580	41.985	2.557	5.070	2.018	127.0	296.7
1945 Diciembre..	15.686	52.897	2.189	60.258	2.937	5.110	2.377	114.1	384.2
1946 Diciembre..	16.285	66.473	3.029	71.540	3.089	8.190	3.068	107.6	436.6
1945 Marzo.....	15.976	39.277	1.912	48.946	3.028	5.085	2.106	119.5	293.9
1946 Marzo.....	17.784	54.664	2.307	63.592	3.430	5.150	2.583	116.3	357.6
1946 Octubre...	16.058	65.661	2.911	70.761	2.781	8.190	2.898	107.8	440.7
Noviembre..	15.140	66.741	2.803	70.531	2.930	8.190	3.033	105.7	465.9
Diciembre..	16.385	66.473	3.029	71.540	3.089	8.190	3.068	107.6	436.6
1947 Enero.....	19.280	66.254	2.604	73.664	3.883	8.230	2.861	111.2	382.1
Febrero....	18.271	69.046	2.994	75.107	3.485	8.230	3.489	108.8	411.1
Marzo.....	16.095	71.249	3.083	75.920	2.994	8.230	3.274	106.6	471.8

(1) Datos de la Superintendencia Bancaria. (2) Caja, Depósitos en el Banco de la República, Depósitos en otros bancos del país. (3) Inversiones ordinarias y especiales. (4) Deudores Varios, Edificios, Muebles y Utiles, Intereses, Cuentas diferi-

das. (5) Saldos exigibles a la vista y antes de 30 días en moneda legal. (6) Sucursales y Agencias, Abonos diferidos, Reservas eventuales, Pérdidas y Ganancias.

DISTRIBUCION DE LOS DEPOSITOS DE AHORROS (1)

I — RESUMEN GENERAL

(En miles de pesos)

SALDOS AL FIN DE:	Bancos y Caja Colombiana de Ahorros	Cajas particu- lares (2)	Total	ENTIDADES DEPOSITARIAS Y DEPARTAMENTOS	MARZO 31 DE:					
					1943	1944	1945	1946	1947	% de 1947
1943 Marzo.....	24.158	5.481	29.639	Bancos	7.674	10.696	11.373	12.554	13.395	14.2
Junio.....	27.006	5.962	32.968	Caja Colombiana de Ahorros.	16.484	31.751	46.946	63.591	75.929	80.4
Septiembre.....	30.696	6.677	37.373	Cajas particulares.....	5.481	3.181	3.732	4.407	5.104	5.4
Diciembre.....	37.484	2.872	40.356	Totales.....	29.639	45.628	62.051	80.552	94.428	100.0
1944 Marzo.....	42.448	3.180	45.628	Antioquia	6.106	9.149	12.112	15.866	17.152	18.2
Junio.....	47.476	3.296	50.772	Atlántico	842	1.667	2.305	3.009	4.100	4.3
Septiembre.....	49.341	3.365	52.706	Bolívar	429	882	1.406	1.819	2.246	2.4
Diciembre.....	53.051	3.392	56.443	Boyacá	856	1.294	1.726	2.374	2.737	2.9
1945 Marzo.....	58.319	3.732	62.051	Caldas	2.015	2.919	3.897	5.226	6.478	6.9
1946 Marzo.....	76.145	4.407	80.552	Cauca	452	660	882	1.100	1.296	1.4
1946 Octubre.....	84.009	4.879	88.888	Cundinamarca	11.655	17.804	24.156	30.588	34.756	36.8
Noviembre.....	83.770	4.952	88.722	Huila	395	535	765	1.108	1.286	1.3
Diciembre.....	84.645	4.908	89.553	Magdalena	298	415	627	982	1.308	1.4
1947 Enero.....	86.925	4.937	91.862	Nariño	248	512	801	1.147	1.227	1.3
Febrero.....	88.459	4.985	93.444	Santander	1.321	1.895	2.979	4.056	5.000	5.3
Marzo.....	89.324	5.104	94.428	Santander del Norte.....	700	1.073	1.307	1.678	2.291	2.4
				Tolima	834	1.227	1.679	2.417	3.084	3.3
				Valle	3.158	5.053	6.755	8.859	10.398	11.0
				Intendencias y Comisarías..	330	543	654	823	1.069	1.1
				Totales.....	29.639	45.628	62.051	80.552	94.428	100.0

(1) Datos de la Superintendencia Bancaria. (2) Caja de Ahorros de Medellín, Caja del Círculo de Obreros de Bogotá, La Previsión Femenina y Unión Obrera y Campesina de Mompós.

II — RESUMEN POR CAJAS (1)

(En miles de pesos)

SALDOS AL FIN DE:	Caja Colombiana de Ahorros	CAJAS DE AHORROS BANCARIAS			CAJAS DE AHORROS PARTICULARES					TOTAL
		Del Banco de Colombia	De The Royal Bank of Canada (2)	Sumas	Caja de Ahorros de Medellín (3)	Caja de Ahorros del Círculo de Obreros	Caja de Ahorros Previsión Femenina	Caja de Ahorros Unión Obrera Campesina	Sumas	
1942	14.559	6.878	1.267	3.145	3.093	1.670	62	33	4.858	27.562
1943	27.670	9.814	—	9.814	—	2.737	71	63	2.871	40.355
1944	41.985	11.067	—	11.067	—	3.238	93	61	3.392	56.444
1945	60.258	12.298	—	12.298	—	4.158	118	89	4.365	76.921
1946	71.540	13.105	—	13.105	—	4.650	129	129	4.908	89.553
1945 Marzo.....	46.946	11.373	—	11.373	—	3.546	104	82	3.732	62.051
1946 Marzo.....	63.591	12.554	—	12.554	—	4.182	114	111	4.407	80.552
1946 Octubre.....	70.761	13.248	—	13.248	—	4.642	131	106	4.879	88.888
Noviembre.....	70.532	13.238	—	13.238	—	4.706	129	117	4.952	88.722
Diciembre.....	71.540	13.105	—	13.105	—	4.650	129	129	4.908	89.553
1947 Enero.....	73.664	13.261	—	13.261	—	4.681	127	129	4.937	91.862
Febrero.....	75.107	13.352	—	13.352	—	4.733	128	124	4.985	93.444
Marzo.....	75.929	13.395	—	13.395	—	4.848	132	124	5.104	94.428

(1) Datos de la Superintendencia Bancaria. (2) The Royal Bank of Canada cerró su sección de ahorros el 31 de marzo de 1943. (3) En octubre de 1943 se incorporó la Caja de Ahorros de Medellín en la Colombiana de Ahorros.

EL CREDITO HIPOTECARIO
(BANCO CENTRAL HIPOTECARIO)

EL AHORRO

GRAFICO 13

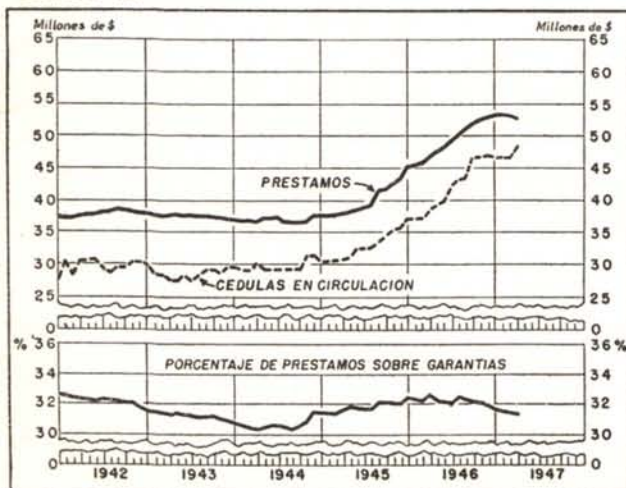
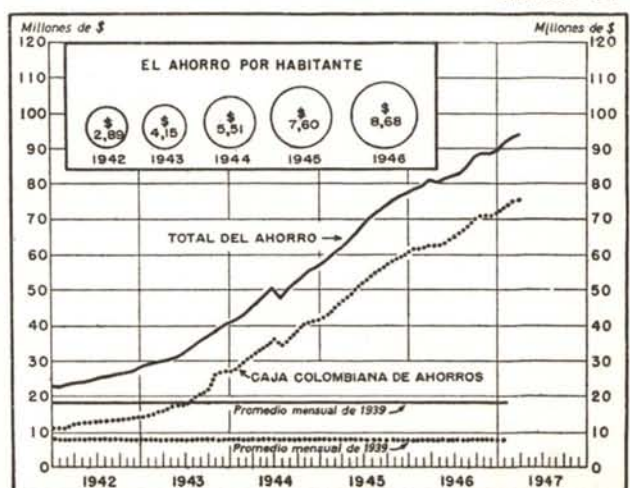


GRAFICO 14



OTRAS ENTIDADES BANCARIAS (1)

CUADRO XXIX

(En miles de pesos)

SALDOS AL FIN DE:	ACTIVOS						PASIVOS				
	Caja y Depósitos en Bancos del país (2)	Préstamos hipotecarios (3)	Otros préstamos	Inversio- nes (4)	Accionis- tas por capital no pagado	Otros activos (5)	Depósitos (6)	Saldos exigibles después de 30 días	Capital pagado y Reservas (7)	Capital por pagar	Otros pasivos (8)
1942 Diciembre..	1.068	2.892	494	12.789	8	1.077	1.230	1.571	13.656	8	1.863
1943 Diciembre..	1.183	5.548	218	7.267	4	873	3.010	2.049	9.817	4	213
1944 Diciembre..	937	5.801	197	8.238	(0)	1.103	3.656	706	11.301	(0)	613
1945 Diciembre..	1.134	6.219	375	4.725	1.585	1.126	4.546	604	8.122	1.585	307
1946 Diciembre..	1.406	6.074	513	6.435	1.234	1.599	5.089	815	8.557	1.234	1.566
1945 Marzo.....	1.112	5.802	222	4.196	(0)	869	3.970	686	7.233	(0)	312
1946 Marzo.....	1.245	6.187	425	4.783	1.580	961	4.565	636	8.024	1.580	376
1946 Octubre....	1.390	6.055	518	6.162	1.334	1.561	5.070	636	8.449	1.334	1.531
Noviembre..	1.257	6.038	522	6.359	1.334	1.564	5.153	524	8.449	1.334	1.614
Diciembre..	1.406	6.074	513	6.435	1.234	1.599	5.089	815	8.557	1.234	1.566
1947 Enero.....	1.650	6.128	565	6.472	1.234	1.333	5.148	851	8.781	1.234	1.368
Febrero....	1.457	6.100	596	6.483	1.234	1.615	5.232	862	8.770	1.234	1.387
Marzo.....	1.441	6.097	579	6.479	1.232	1.760	5.346	835	8.767	1.232	1.408

(1) Banco Hipotecario de Bogotá, Instituto de Crédito Territorial, Banco de Crédito Territorial, Cajas de Ahorro Particulares, Banco Prendario Municipal de Bogotá, Banco Prendario Municipal de Barranquilla. Datos de la Superintendencia Bancaria. (2) Caja, Depósitos en el Banco de la República, Depósitos en otros Bancos del País. (3) Préstamos de amortización gradual. (4) Inversiones generales, Inversiones especiales y Fincas Raíces. (5) Certificados de Depósito en el Banco de la

República, Deudores Varios, Edificios, Muebles y Útiles, Intereses, Cuentas diferidas y Pérdidas y Ganancias. (6) Saldos exigibles a la vista y antes de 30 días en moneda legal, Depósitos de Ahorro, Depósitos a término mayor de 30 días en moneda legal. (7) Capital pagado, Capital para Sección de Ahorros, Reserva legal, Reservas eventuales. (8) Intereses, Abonos diferidos, Pérdidas y Ganancias. (0) = Unidades iguales a cero.

CONJUNTO DE BANCOS Y CAJAS BANCARIAS (1)

(NO INCLUYE EL BANCO DE LA REPUBLICA)

CUADRO XXX

ACTIVOS

(En miles de pesos)

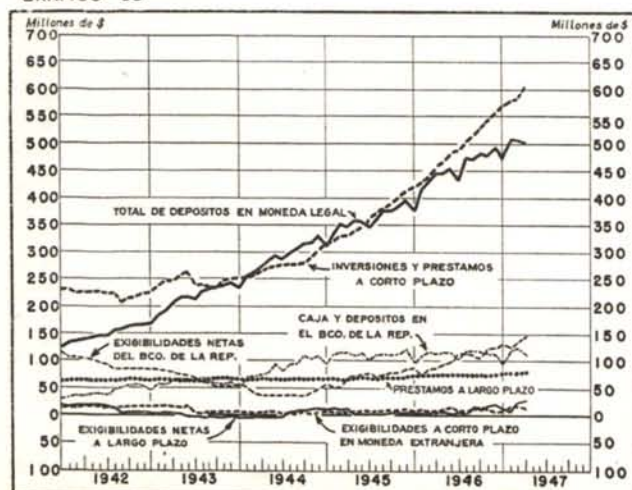
SALDOS AL FIN DE:	CAJA Y DEPOSITOS BANCARIOS (2)	INVERSIONES EN VALORES DIVERSOS DE CONVERSION INMEDIATA	OTRAS DISPONIBILIDADES INMEDIATAS (3)	TOTAL DE DISPONIBILIDADES INMEDIATAS	CARTERA				
					Obligaciones descontables y no descontables en el Banco de la Rep. (4)	PRESTAMOS DE AMORTIZACION GRADUAL		PRESTAMOS Y DESCUENTOS DESCONTADOS EN EL BANCO DE LA REPUBLICA	Total del Crédito
						Hipotecarios	Industriales		
1942 Dicbre....	55.810	18.921	77.522	152.253	117.497	61.797	1.060	(0)	180.354
1943 Dicbre....	63.414	69.341	114.335	247.090	153.027	63.472	345	2.836	219.680
1944 Dicbre....	102.505	87.579	123.760	313.844	181.043	65.508	87	15.514	262.152
1945 Dicbre....	110.598	116.118	172.741	399.457	246.725	71.939	46	14.356	333.066
1946 Dicbre....	110.151	124.991	249.809	484.951	352.344	78.598	12	23.030	453.984
1945 Marzo....	125.657	90.245	126.871	342.773	194.964	66.127	61	15.482	276.634
1946 Marzo....	130.854	126.257	200.520	457.631	279.395	73.222	40	164	352.821
1946 Octubre....	132.662	126.912	228.644	488.218	330.015	77.973	14	22.764	430.766
Novbre....	132.532	127.633	235.515	495.680	339.326	78.326	13	20.143	437.808
Diciembre..	110.151	124.991	249.809	484.951	352.344	78.598	12	23.030	453.984
1947 Enero.....	139.904	127.758	254.050	521.712	359.244	78.202	11	17.119	454.576
Febrero....	144.015	131.599	245.505	521.119	357.437	78.210	10	21.047	456.704
Marzo.....	130.207	143.935	246.097	520.239	360.509	78.232	9	25.176	463.926

(1) Elaborado con datos de la Superintendencia Bancaria. (2) Caja, Depósitos en el Banco de la República y Depósitos en otros bancos del país. (3) Corresponsales extranjeros reducidos a moneda legal y Obligaciones descontables en el Banco de la República. (4) Obligaciones descontables y no descontables en el Banco

de la República, Otros préstamos, Obligaciones que garantizan bonos descontados por el Banco de la República, Obligaciones que garantizan bonos en poder de otras entidades. (0) = Unidades iguales a cero.

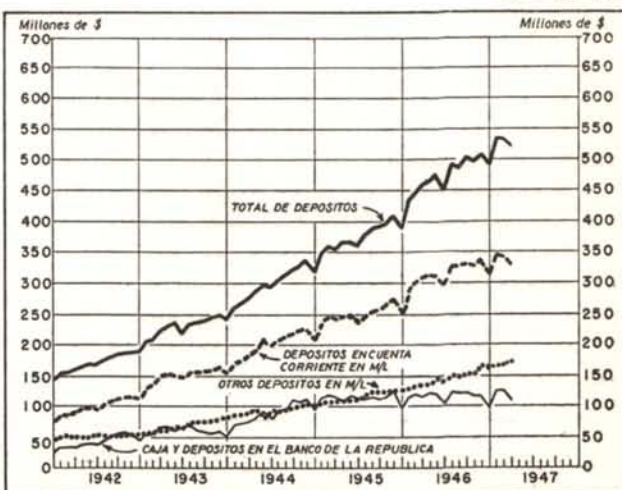
PRINCIPALES ACTIVOS Y EXIGIBILIDADES

GRAFICO 15



DEPOSITOS

GRAFICO 16



CONJUNTO DE BANCOS Y CAJAS BANCARIAS (Continuación)

(NO INCLUYE EL BANCO DE LA REPUBLICA)

OTROS ACTIVOS

CUADRO XXXI

(En miles de pesos)

SALDOS AL FIN DE:	Total de inversiones (1)	Certificados de depósito en el Banco de la República (2)	Deudores varios	Otros activos (3)	Total de disponibilidades a plazo (4)	Total de disponibilidades (4)	Total de los balances (4)
1942 Diciebre....	68.399	—	35.040	24.833	207.009	359.262	867.226
1943 Diciebre....	74.642	16.582	16.267	23.490	163.805	410.895	415.128
1944 Diciebre....	89.609	21.812	25.302	24.406	210.069	623.912	626.066
1945 Diciebre....	117.848	(.)	32.605	29.254	228.005	627.462	628.621
1946 Diciebre....	128.389	(.)	51.182	43.138	307.546	792.497	793.405
1945 Marzo....	92.092	22.787	25.870	24.323	223.567	566.340	567.565
1946 Marzo....	128.043	(.)	39.431	29.879	228.674	686.305	687.497
1946 Octubre....	130.202	(.)	50.874	39.376	302.255	790.478	791.402
Novbre....	131.025	(.)	51.644	40.870	304.711	800.391	801.278
Diciembre....	128.389	(.)	51.182	43.138	307.546	792.497	793.405
1947 Enero....	131.161	(.)	60.744	41.284	312.522	834.234	835.176
Febrero....	135.000	(.)	61.023	40.783	314.033	835.152	845.121
Marzo....	147.385	(.)	60.509	41.965	329.113	849.352	850.387

(1) Inversiones disponibles inmediatamente, Inversiones especiales y Fincas raíces (2) Según Decreto N° 1148 de 1943. (3) Acciones del Banco de la República, Edificios, Muebles y Utiles, Intereses, Sucursales y Agencias, Cuentas diferidas y

Pérdidas y Ganancias. (4) Sin accionistas por capital no pagado. — = No existían estos certificados. (.) = A partir de abril de 1945 se descongelaron estos depósitos.

PASIVOS

CUADRO XXXII

(En miles de pesos)

SALDOS AL FIN DE:	DEPOSITOS					TITULOS EN CIRCULACION				PRESTAMOS Y DESCUENTOS EN EL BANCO DE LA REPUBLICA (3)
	BANCARIOS				De Ahorro	Total	Cédulas hipotecarias	Bonos de crédito agrario e industrial	Total	
	En cuenta corriente (1)	Otros depósitos a la orden y antes de 30 días	A más de 30 días (2)	Total						
1942 Diciebre....	112.360	36.600	15.784	164.744	22.703	187.447	51.221	13.742	64.963	(6)
1943 Diciebre....	153.443	25.155	22.863	201.461	40.356	241.817	50.057	9.914	59.971	2.436
1944 Diciebre....	210.004	30.627	22.718	263.349	56.444	319.793	49.627	25.683	75.310	15.514
1945 Diciebre....	253.228	40.767	22.715	316.710	76.921	393.631	51.517	25.278	76.795	15.706
1946 Diciebre....	312.844	52.897	37.537	403.278	89.553	492.831	60.778	32.514	93.292	24.330
1945 Marzo....	239.359	37.360	17.246	293.965	62.051	356.016	45.929	31.644	77.573	19.452
1946 Marzo....	308.348	44.734	27.164	380.246	80.552	460.798	53.145	25.564	78.709	314
1946 Octubre....	329.035	51.304	29.170	409.509	88.888	498.397	60.613	34.614	95.227	24.064
Novbre....	340.775	49.719	27.470	417.964	88.722	506.686	60.798	35.214	96.012	22.343
Diciebre....	312.844	52.897	37.537	403.278	89.553	492.831	60.778	32.514	93.292	24.330
1947 Enero....	346.758	57.046	39.692	443.496	91.862	535.358	60.652	31.064	91.716	21.069
Febrero....	342.222	59.194	39.685	441.101	93.444	534.545	60.633	34.832	95.465	25.347
Marzo....	327.424	54.861	45.454	427.739	94.428	522.167	62.325	38.701	101.026	36.476

(1) Depósitos en cuenta corriente, en moneda legal; depósitos en cuenta corriente en otras especies reducidas a moneda legal; créditos flotantes por girar (éstos están incluidos desde agosto de 1946). (2) Depósitos a término mayor de 30 días en moneda legal. Depósitos a término mayor de 30 días en otras especies reducidas a moneda legal, Corresponsales extranjeros a más de 30 días. (3) Préstamos en el Banco de la República que vencen antes y después de 30 días, Descuentos en el Banco de la República. (6) = Unidades iguales a cero.

LIQUIDEZ DE LA BANCA PRIVADA

CIRCULANTE FIDUCIARIO DE LA BANCA PRIVADA

GRAFICO 17

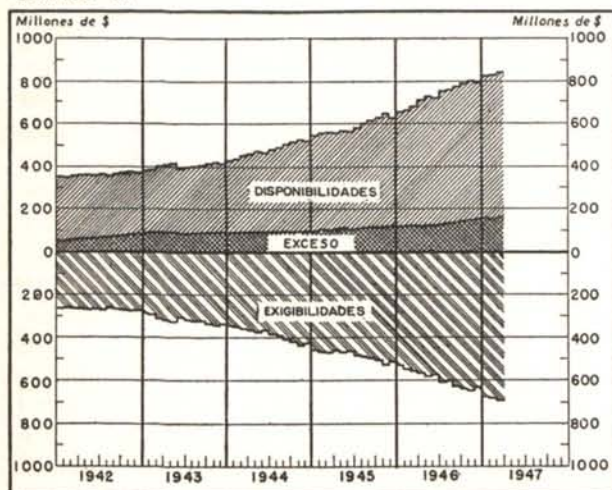
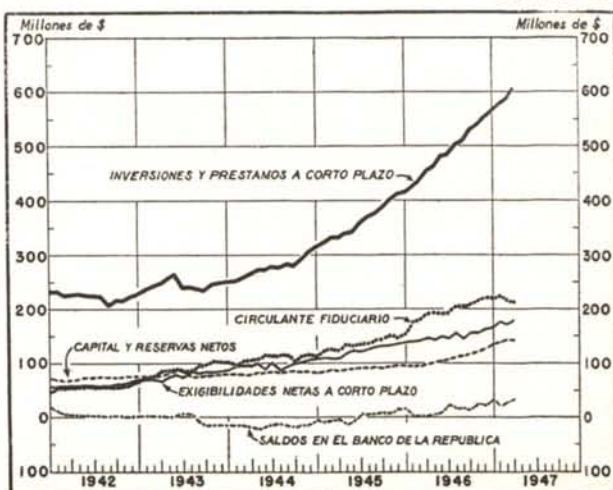


GRAFICO 18



CONJUNTO DE BANCOS Y CAJAS BANCARIAS (1) (Conclusión)

(NO INCLUYE EL BANCO DE LA REPUBLICA)

OTROS PASIVOS Y LIQUIDEZ

CUADRO XXXIII

(En miles de pesos)

SALDOS AL FIN DE:	P A S I V O S					L I Q U I D E Z	
	Capital y Reserva Legal	Otros pasivos y obligaciones	Total de exigibilidades a la vista y antes de 30 días	Total de exigibilidades a más de 30 días	Total de exigibilidades	Porcentaje de Exi- gibilidades a la vista sobre Dispo- nibilidades inmediatas	Porcentaje del Total de las Exigi- bilidades sobre el Total de las Dispo- nibilidades
	(2)	(3)	(4)	(5)			
1942 Dicbre...	76.072	38.743	171.663	144.560	282.234	112.8	78.6
1943 Dicbre...	79.273	31.631	218.954	106.915	324.869	88.6	78.2
1944 Dicbre...	83.708	31.742	300.375	126.596	426.971	95.7	81.4
1945 Dicbre...	97.178	45.311	371.166	139.096	510.262	92.9	82.2
1946 Dicbre...	127.897	58.968	455.344	178.129	633.473	93.9	79.9
1945 Marzo...	86.082	28.441	338.769	125.974	464.743	98.8	82.1
1946 Marzo...	98.621	49.055	433.634	130.966	564.600	94.8	82.3
1946 Octubre..	18.882	54.832	469.227	170.889	640.116	96.1	81.0
Novbre...	121.810	54.427	479.366	168.148	647.514	96.7	80.9
Dicbre...	127.897	58.968	455.344	178.129	633.473	98.9	79.9
1947 Enero...	130.551	56.482	495.765	176.029	671.794	95.0	80.5
Febrero...	134.457	55.307	494.861	182.705	677.566	95.0	81.1
Marzo...	134.729	55.990	476.713	204.790	681.503	91.6	80.2

(1) Elaborado con datos de la Superintendencia Bancaria. (2) Capital pagado, Capital para Secciones de Ahorros, Reserva legal. (3) Saldos exigibles a más de 30 días, Intereses, Sucursales y Agencias, Abonos diferidos, Reservas eventuales, Pérdidas y Ganancias. (4) Saldos exigibles a la vista y antes de 30 días en moneda legal, Saldos exigibles a la vista y antes de 30 días en otras especies reducidas a moneda legal, Depósitos de Ahorros, Corresponsales extranjeros exigibles antes de 30 días reducidos a moneda legal, Préstamos en el Banco de la

República que vencen antes de 30 días. (5) Depósitos a término mayor de 30 días en moneda legal, Depósitos a término mayor de 30 días en otras especies reducidas a moneda legal, Préstamos en el Banco de la República que vencen después de 30 días, Descuentos en el Banco de la República, Corresponsales extranjeros a más de 30 días, Cédulas hipotecarias en circulación, Bonos de Crédito agrario e industrial, Saldos exigibles a más de 30 días, Sucursales y Agencias.

ACTIVOS NETOS DEL CONJUNTO DE BANCOS Y CIRCULACION MONETARIA (1)

CUADRO XXXIV

(En miles de pesos)

SALDOS AL FIN DE:	Inversiones y Préstamos a corto plazo	Circulante Fiduciario	EXIGIBILIDADES NETAS						
			Total	Saldo en el Banco de la República	Exigibilida- des netas a corto plazo	Exigibilida- des netas en moneda extranjera	Exigibilida- des netas a largo plazo	Capital pagado y Reservas	Otras exigibilidades
1942 Dicbre...	226.495	65.021	161.474	(0)	66.292	16.090	2.106	76.941	45
1943 Dicbre...	250.612	101.938	148.674	14.146 *	87.119	3.320	3.846 *	80.904	4.677 *
1944 Dicbre...	314.116	114.641	199.455	6.298 *	109.663	5.357	9.715	82.631	1.613 *
1945 Dicbre...	418.656	154.156	264.500	15.706	138.018	9.321	4.810	97.744	1.098 *
1946 Dicbre...	564.308	217.184	347.124	24.330	168.821	12.717	14.582	129.212	2.538 *
1945 Marzo...	330.626	123.304	207.322	3.335 *	109.925	3.947	11.386	85.331	68
1946 Marzo...	454.155	191.189	263.016	314	147.181	9.601	5.447	98.672	1.801
1946 Octubre..	543.205	211.475	331.730	24.064	156.915	11.737	17.240	118.684	3.090
Novbre...	551.503	223.193	328.310	22.343	159.041	6.624	17.673	122.902	273 *
Dicbre...	564.308	217.184	347.124	24.330	168.821	12.717	14.582	129.212	2.538 *
1947 Enero...	577.631	222.209	355.422	21.069	172.560	16.578	13.503	130.625	1.087
Febrero...	583.871	217.355	366.516	25.347	169.980	16.883	17.245	134.136	2.925
Marzo...	602.942	216.654	386.288	36.476	174.104	15.516	22.785	135.802	1.605

(1) Elaborado con datos de la Superintendencia Bancaria. (2) Inversiones del Activo líquido, Inversiones Especiales, Fincas Raíces, Acciones del Banco de la República, Obligaciones descontables, no descontables y descontadas en el Banco de la República, Otros préstamos, Intereses, Obligaciones que garantizan Bonos descontados por el Banco de la República, Obligaciones que garantizan Bonos en poder de otras entidades, y Deudores Varios. (3) Depósitos del público en cuenta corriente, menos la Caja y los Depósitos de los otros bancos en el de la República. (4) Préstamos y Descuentos en el Banco de la República, menos Certificados de Depósito en el mismo Banco. (5) Exigibilidades a la vista y antes de 30 días en moneda legal, Depósitos de Ahorros, Depósitos a término mayor de 30 días en moneda legal, y Exigibilidades a más de 30 días en moneda legal, menos los Depósitos de los Bancos en otros Ban-

cos del País y Depósitos del público en Cuenta Corriente en otros Bancos. (6) Corresponsales extranjeros exigibles a la vista, antes y después de 30 días reducidos a moneda legal, Saldos exigibles a la vista y antes de 30 días en otras especies reducidas a moneda legal, y Depósitos a término mayor de 30 días en otras especies reducidas a moneda legal, menos Corresponsales extranjeros reducidos a moneda legal. (7) Cédulas Hipotecarias y Bonos en circulación, menos Préstamos hipotecarios e industriales de amortización gradual. (8) Capital pagado, Reserva legal, Reservas eventuales y Pérdidas y Ganancias, menos Edificios, Muebles y Útiles. (9) Saldos acreedores de Intereses, Sucursales y Agencias y Abonos diferidos, menos Saldos deudores de Intereses, Sucursales y Agencias, Cuentas diferidas y Pérdidas y Ganancias. * = Saldo deudor. (0) = Unidades iguales a cero.

CAJA DE CREDITO AGRARIO, INDUSTRIAL Y MINERO
NUEVOS PRESTAMOS CONCEDIDOS EN EL MES DE ABRIL DE 1947 (1)

CUADRO XXXIV-A

DEPARTAMENTOS Y MUNICIPIOS	Número	Valor \$	DEPARTAMENTOS Y MUNICIPIOS	Número	Valor \$
ANTIOQUIA			HUILA		
Medellín	172	160.615	Neiva	113	168.410
Abejorral	18	8.920	Garzón	187	70.390
Andes	67	70.732	Pitalito	159	54.040
Bolívar	38	41.900	Yaguará	28	68.330
Fredonia	104	91.870	Totales	487	361.170
Frontino	165	66.502	MAGDALENA		
Ituango	56	16.675	Santa Marta	35	25.220
Jericó	57	62.385	El Banco	63	67.580
Rionegro	85	43.250	Plato	20	22.315
Sonsón	29	15.220	Valledupar	171	160.110
Támesis	84	51.350	Totales	289	275.225
Turbo	31	12.130	NARIÑO		
Urrao	130	58.960	Pasto	118	58.020
Yarumal	79	61.390	Ipiales	33	16.340
Yolombó	81	72.510	La Unión	52	26.761
Totales	1.196	834.389	Túquerres	43	12.715
ATLANTICO			Totales	246	113.836
Barranquilla	39	312.322	SANTANDER		
BOLIVAR			Bucaramanga	175	94.524
Cartagena	129	92.228	Málaga	131	39.165
El Carmen	101	41.915	Rionegro	13	4.160
Lorica	80	57.135	San Vicente	79	51.725
Mompós	51	32.190	Socorro	97	86.795
Montería	114	95.420	Vélez	85	72.815
San Marcos	39	56.160	Totales	628	374.104
Sincelejo	92	80.125	SANTANDER DEL NORTE		
Totales	606	455.173	Cúcuta	71	107.750
BOYACA			Ocaña	90	49.367
Tunja	238	135.969	Pamplona	126	64.125
Chiquinquirá	141	53.301	Salazar	30	11.685
Duitama	179	73.486	Totales	317	232.927
El Cocuy	193	66.550	TOLIMA		
Guateque	90	45.110	Ibagué	187	159.940
Miraflores	77	32.400	Armero	74	89.430
Moniquirá	91	33.022	Chaparral	31	26.380
Sogamoso	246	141.021	El Espinal	284	90.994
Totales	1.255	580.859	Fresno	58	21.635
CALDAS			Honda	94	57.300
Manizales	63	69.890	Líbano	96	67.490
Aguadas	49	34.580	Purificación	196	127.835
Anserma	68	62.790	Totales	1.020	641.004
Armenia	88	155.776	VALLE		
Calarcá	116	162.960	Cali	85	139.370
Manzanares	44	36.300	Buga	92	59.226
Pensilvania	31	11.425	Caicedonia	42	55.584
Pereira	68	53.300	Cartago	173	116.945
Riosucio	77	38.105	Palмира	79	98.480
Salamina	49	30.400	Roldanillo	77	47.970
Santa Rosa de Cabal	49	41.990	Sevilla	49	114.210
Santuario	49	59.690	Tuluá	128	121.290
Totales	751	757.206	Totales	725	753.075
CAUCA			INTENDENCIAS Y COMISARIAS		
Popayán	168	75.430	Arauca	18	20.550
Puerto Tejada	52	42.870	Caquetá	62	54.360
Santander	49	35.494	Chocó	12	2.220
Totales	269	153.794	Meta	70	65.495
CUNDINAMARCA			Totales	162	142.625
Bogotá	96	138.330	Gran total		
Chocontá	96	30.305	9.065	6.662.525	
Facatativá	233	141.370			
Fusagasugá	98	68.515			
Gachetá	102	30.920			
Girardot	78	75.684			
La Mesa	57	52.350			
La Palma	111	47.877			
Ubaté	80	26.750			
Une	37	16.780			
Zipaquirá	87	65.935			
Totales	1.075	674.816			

(1) Datos de la Caja de Crédito Agrario.