

## ESTADISTICAS DEL BANCO DE LA REPUBLICA

Caja.  
Oro físico.  
Oro y divisas extranjeras.  
Préstamos y descuentos y otras operaciones de crédito.  
Reservas para billetes.  
Depósitos y acreedores.  
Otros Activos, Otros Pasivos y total del Balance.  
Activos netos y Circulación monetaria.  
Préstamos y descuentos a particulares y a bancos no accionistas desde la fundación del Banco.

## BANCO DE LA REPUBLICA

## CAJA

CUADRO I

(En miles de pesos)

SALDOS AL FIN DE:	ORO EN BOVEDA	OTRAS ESPECIES						TOTAL DE CAJA
		Billetes nacionales	Moneda fraccionaria	Certificados de plata	Otras especies computables para reservas (1)	Otras especies no computables para reservas (2)	Total	
1942 Diciembre....	43.756	2.668	774	2.088	170	0.0	5.700	49.456
1943 Diciembre....	77.883	589	677	2.120	76		3.485	81.368
1944 Diciembre....	109.724	272	315	933	0.0	91	1.611	111.335
1945 Diciembre....	138.874	1.850	1.778	779	5	52	4.464	143.338
1946 Diciembre....	162.553	3.397	432	742	55	74	5.414	167.967
1945 Junio.....	125.660	1.097	432	2.222	0.0	82	3.833	129.493
1946 Junio.....	151.453	2.612	1.252	1.137	2	91	5.094	156.547
1947 Enero.....	154.809	3.588	654	1.244	50	1.649	7.185	171.994
Febrero.....	166.649	3.783	838	957	29	1.056	6.663	173.312
Marzo.....	168.662	3.958	808	1.030	21	897	6.714	157.376
Abril.....	170.929	4.096	675	1.058	92	1.841	7.762	178.691
Mayo.....	137.642	4.291	1.511	1.143	85	1.133	8.163	145.805
Junio.....	139.206	4.432	1.418	1.235	71	86	7.242	146.448

(1) Billetes americanos y bonos del Tesoro. (2) Bonos y Cupones de Deuda Interna y Cheques en mano. 0.0 = No alcanza a los miles, en la aproximación. Las aproximaciones de toda la Revista se hacen a la unidad más cercana a la que se aproxima

y en cada serie por separado, por lo cual las series de totales pueden diferir en alguna unidad de la suma aritmética de las series sumandos.

## ORO FISICO

CUADRO II

(Onzas y pesos en miles)

SALDOS AL FIN DE:	EN BOVEDA		EN EL EXTERIOR		TOTALES		PARA RESERVA DE:		%	
	Cantidad, Onzas,	Valor, \$	Cantidad, Onzas,	Valor, \$	Cantidad, Onzas,	Valor, \$	Depósitos y acreedores a la vista, \$	Billetes \$	En bóveda	En el exterior
1942 Diciembre....	714	43.756	0	(0)	714	43.756	10.858	32.898	100.00	(0)
1943 Diciembre....	1.272	77.883	420	25.725	1.692	103.608	24.808	78.800	75.17	24.83
1944 Diciembre....	1.791	109.724	850	52.062	2.641	161.786	31.466	130.321	67.82	32.18
1945 Diciembre....	2.267	138.874	1.350	82.687	3.617	221.561	38.909	182.652	62.68	37.32
1946 Diciembre....	2.654	162.553	1.500	91.875	4.154	254.428	35.393	219.035	63.89	36.11
1945 Junio.....	2.052	125.660	850	52.062	2.902	177.722	35.171	142.551	70.71	29.29
1946 Junio.....	2.473	161.454	1.350	82.687	3.823	234.141	45.210	188.931	64.68	35.32
1947 Enero.....	2.691	164.809	1.500	91.875	4.191	256.684	39.953	216.731	64.21	35.79
Febrero.....	2.721	166.649	1.199	73.454	3.920	240.103	39.751	200.352	69.41	30.59
Marzo.....	2.754	168.662	1.199	73.454	3.953	242.116	46.403	195.713	69.66	30.34
Abril.....	2.791	170.929	357	21.866	3.148	192.795	47.137	145.658	88.66	11.34
Mayo.....	2.247	137.642	739	45.250	2.986	182.892	45.911	136.981	75.26	24.74
Junio.....	2.273	139.206	739	45.250	3.012	184.456	46.937	137.519	75.47	24.53

Una onza de oro = 31.1035 gramos, y vale \$ U. S. 35.00. (0) = Unidades iguales a cero.

## ORO Y DIVISAS EXTRANJERAS

CUADRO III

(En miles de pesos)

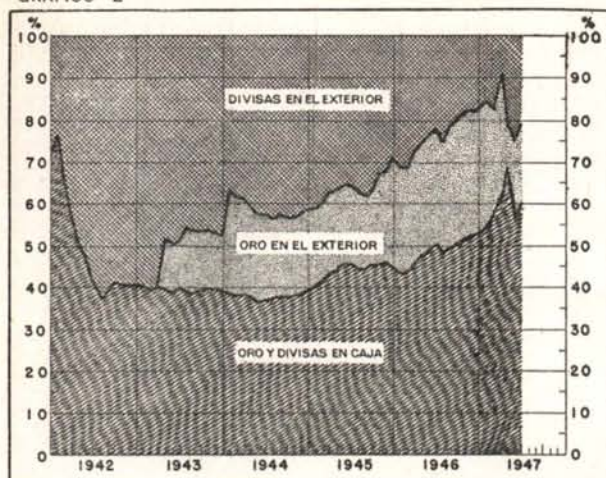
SALDOS AL FIN DE:	DIVISAS EXTRANJERAS						TOTAL DE ORO Y DIVISAS			
	EN CAJA	EN EL EXTERIOR				TOTAL DE DIVISAS	En caja	En el exterior	Total	
		Dólares (*)	Otras divisas	Total (*)	Para reserva de billetes (1)					No compu- tables para reserva de billetes (2) (*)
1942 Diciembre....	170	63.457	861	64.318	63.547	771	64.488	43.925	64.318	108.243
1943 Diciembre....	76	93.889	795	94.684	94.231	453	94.760	77.959	120.409	198.368
1944 Diciembre....	0.0	112.720	2.403	115.123	114.459	664	115.123	109.724	167.185	276.909
1945 Diciembre....	4	86.852	954	87.806	87.516	290	87.810	138.878	170.403	309.371
1946 Diciembre....	55	53.124	928	54.052	53.776	276	54.107	162.608	145.927	308.536
1945 Junio.....	0.0	95.985	1.912	97.897	97.283	614	97.897	125.660	149.959	275.619
1946 Junio.....	2	74.280	1.072	75.352	66.321	9.031	75.354	151.456	158.039	309.495
1947 Enero.....	50	46.914	1.128	48.042	47.762	280	48.092	164.859	139.917	304.776
Febrero.....	29	48.558	1.099	49.657	49.377	280	49.686	166.678	123.111	289.789
Marzo.....	21	21.488	1.097	22.585	22.324	261	22.606	168.683	96.039	264.722
Abril.....	92	53.102	1.266	54.368	54.104	264	54.460	171.021	76.234	247.255
Mayo.....	85	62.534	1.200	63.734	63.454	280	63.819	137.727	108.984	246.711
Junio.....	71	44.964	1.616	46.580	46.298	282	46.651	139.277	91.830	231.107

(1) Dólares, libras esterlinas, francos franceses, francos suizos.  
(2) Marcos, cruzeiros, pesetas, pesos argentinos, soles y sucres.  
(\*) De marzo a noviembre inclusive de 1946, las cifras de esta columna incluyen \$ 8.750.000 de depósitos a término en bancos

del exterior, en atención a que son una reserva aunque no computable para el encaje de los billetes y depósitos del Banco. 0.0 = No alcanza a los miles, en la aproximación.

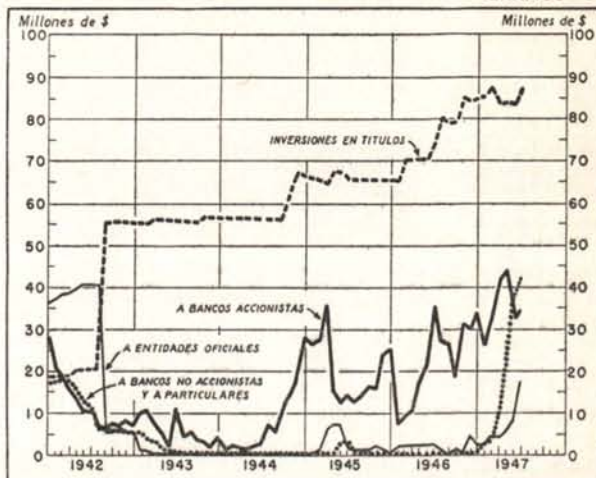
DISTRIBUCION DEL ORO Y LAS DIVISAS EXTRANJERAS

GRAFICO 2



PRESTAMOS Y DESCUENTOS E INVERSIONES EN TITULOS

GRAFICO 3



PRESTAMOS Y DESCUENTOS

CUADRO IV

(Valores en miles de pesos)

FECHAS	A BANCOS ACCIONISTAS		A BANCOS NO ACCIONISTAS		A PARTICULARES			AL GOBIERNO NACIONAL		A OTRAS ENTIDADES OFICIALES					
	Concedidos durante el periodo		Concedidos durante el periodo		Concedidos durante el periodo		Concedidos durante el periodo		Concedidos durante el periodo		Concedidos durante el periodo				
	No.	Valor	No.	Valor	No.	Valor	No.	Valor	No.	Valor	No.	Valor			
1942 Diciembre..	606	43.897	7.200	0	(0)	281	24.727	5.159	17	16.582	4.250	5	2.722	1.579	
1943 Diciembre..	291	50.090	4.521	0	(0)	146	5.134	89	1	151	150	0	(0)	149	
1944 Diciembre..	291	21.166	28.404	0	(0)	2	4	169	0	(0)	150	0	(0)	(0)	
1945 Diciembre..	203	11.406	25.532	0	(0)	2	51	217	0	(0)	142	0	(0)	(0)	
1946 Diciembre..	700	25.310	34.127	0	(0)	4	19	346	0	(0)	642	0	(0)	1.500	
1945 Junio.....	100	13.885	14.419	2	(0)	2	4	3.217	0	(0)	1.142	0	(0)	1.000	
1946 Junio.....	455	30.513	35.451	0	(0)	6	158	347	1	150	2.334	0	(0)	(0)	
1947 Enero.....	381	16.019	26.566	1	2.650	2.650	7	5	347	0	(0)	642	0	(0)	1.500
Febrero....	622	24.704	34.212	1	3.000	3.000	5	109	343	0	(0)	642	2	2.085	3.585
Marzo.....	574	21.960	42.176	3	7.000	10.000	3	22	354	0	(0)	642	1	500	3.818
Abril.....	429	20.128	44.307	4	16.240	21.500	4	8	351	0	(0)	642	1	1.000	4.698
Mayo.....	276	21.999	32.615	2	12.760	21.500	10	16.027	16.360	1	50	692	4	9.100	7.472
Junio.....	166	15.073	34.137	0	(0)	13.000	7	13.097	29.342	0	(0)	692	5	12.900	17.000

PRESTAMOS Y DESCUENTOS Y OTRAS OPERACIONES DE CREDITO

CUADRO V

(En miles de pesos)

SALDOS AL FIN DE:	TOTAL DE PRESTAMOS Y DESCUENTOS					INVERSIONES EN DOCUMENTOS DE DEUDA PUBLICA Y OTROS	TOTAL DE OPERACIONES DE CREDITO	% DE LAS OPERACIONES DE CREDITO SOBRE LOS DEPOSITOS A LA ORDEN	
	Hasta 30 días	De 31 a 60 días	De 61 a 90 días	De 91 y más días	De plazo vencido				
1942 Diciembre..	3.112	2.990	4.801	7.285	(0)	18.188	55.526	73.714	106.35
1943 Diciembre..	326	537	3.012	1.034	(0)	4.909	56.728	61.637	53.65
1944 Diciembre..	10.169	5.677	10.893	1.984	(0)	28.723	66.131	94.854	70.47
1945 Diciembre..	6.926	9.214	8.739	871	142	25.892	65.407	91.299	52.57
1946 Diciembre..	6.175	13.001	13.879	3.560	(0)	36.615	85.054	121.669	78.82
1945 Junio.....	2.771	3.021	13.015	971	(0)	19.778	65.900	85.678	55.95
1946 Junio.....	5.601	17.823	13.738	970	(0)	38.132	73.901	112.033	57.81
1947 Enero.....	8.205	11.181	8.694	3.625	(0)	31.705	85.337	117.042	67.46
Febrero....	10.470	9.829	16.914	4.569	(0)	41.782	87.795	129.577	74.97
Marzo.....	9.833	19.868	22.465	4.824	(0)	56.990	83.684	140.674	70.21
Abril.....	15.578	23.674	27.272	4.974	(0)	71.498	83.440	154.938	72.65
Mayo.....	8.807	8.568	38.840	22.424	(0)	78.639	83.204	161.843	76.03
Junio.....	7.808	32.208	41.433	12.722	(0)	94.171	87.136	181.307	43.30

(0) = Unidades iguales a cero.

## BANCO DE LA REPUBLICA (Continuación)

## RESERVAS PARA BILLETES

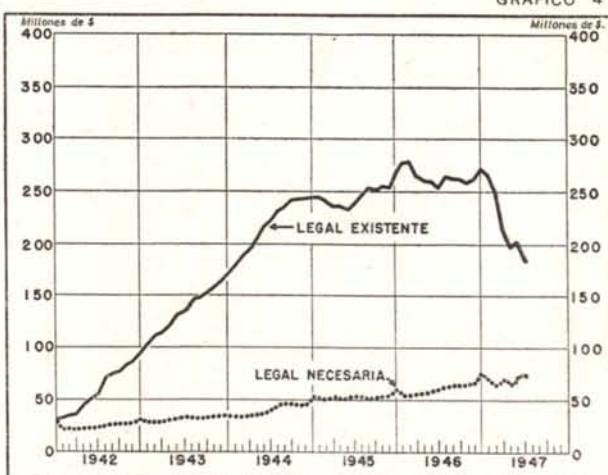
CUADRO VI

(En miles de pesos)

SALDOS AL FIN DE:	LEGAL (1)			TOTAL (2)	
	Existente	Necesaria	Exceso	Existente	Exceso
1942 Diciebre..	96.238	31.080	65.158	96.445	65.365
1943 Diciebre..	172.894	37.630	135.264	173.030	135.400
1944 Diciebre..	244.538	53.786	190.752	244.780	190.994
1945 Diciebre..	270.042	61.481	208.561	270.169	208.688
1946 Diciebre..	272.598	78.021	194.577	272.811	194.790
1945 Junio..	239.691	53.683	186.008	239.834	186.151
1946 Junio..	255.130	62.625	192.505	255.253	192.628
1947 Enero..	264.280	70.577	193.703	264.492	193.915
Febrero..	249.518	69.662	179.856	249.730	180.068
Marzo..	217.825	70.519	147.306	218.037	147.518
Abril..	199.493	69.499	129.994	199.761	130.262
Mayo..	200.164	71.598	128.566	200.436	128.838
Junio..	183.645	73.447	110.098	183.817	110.370

(1) Oro y divisas en el exterior. (2) Reserva legal, más Caja y Depósitos especiales.

GRAFICO 4



## BILLETES Y RESERVAS

CUADRO VII

(En miles de pesos)

SALDOS AL FIN DE:	Capacidad emisora	BILLETES EMITIDOS			RESERVA LEGAL PARA BILLETES. %		RESERVA TOTAL. %		CERTIFICADOS DE PLATA EN CIRCULACION
		Total	En el Banco de la República	En circulación	Mínima requerida	Encaje efectivo	Para billetes	Para exigibilidades a la vista (1)	
1942 Diciembre..	320.794	117.400	13.800	103.600	30	92.89	93.09	65.80	7.720
1943 Diciembre..	576.314	139.856	14.422	125.434	30	137.84	137.95	83.96	7.250
1944 Diciembre..	815.126	198.243	18.956	179.287	30	136.39	136.53	88.73	6.790
1945 Diciembre..	900.141	232.502	27.564	204.938	30	131.77	131.83	82.72	3.602
1946 Diciembre..	908.662	286.307	26.238	260.069	30	104.82	104.90	74.01	2.716
1945 Junio.....	798.970	205.327	26.385	178.942	30	133.95	134.03	82.90	6.158
1946 Junio.....	850.432	240.450	31.701	208.749	30	122.22	122.28	76.59	3.219
1947 Enero.....	880.934	284.143	48.885	235.258	30	112.34	112.43	74.56	2.716
Febrero....	831.726	279.549	47.344	232.205	30	107.46	107.55	71.47	2.536
Marzo.....	726.082	278.603	43.539	235.064	30	92.67	92.76	60.99	2.349
Abril.....	664.976	275.918	44.255	231.663	30	86.11	86.23	57.29	2.307
Mayo.....	667.213	277.596	38.936	238.660	30	83.87	83.98	56.43	2.307
Junio.....	611.816	276.536	31.712	244.824	30	74.97	75.08	51.54	2.345

(1) Billetes, Depósitos y Acreedores a la vista.

## DEPOSITOS Y ACREEDORES

CUADRO VIII

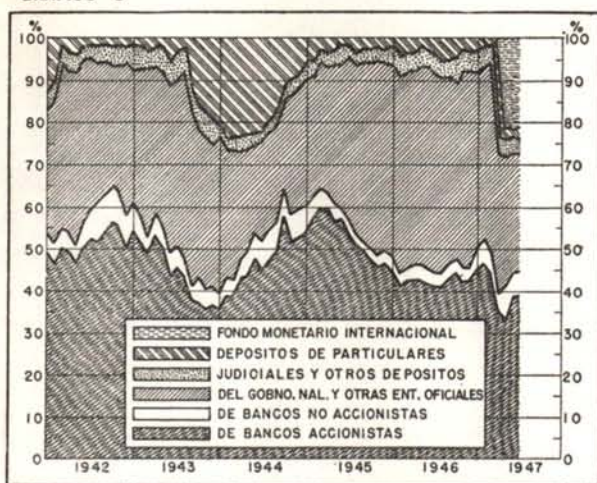
(En miles de pesos)

SALDOS AL FIN DE:	DEPOSITOS A LA ORDEN								ACREEDORES VARIOS (2)	TOTAL DE DEPOSITOS Y ACREEDORES A LA ORDEN	DEPOSITOS A TERMINO	TOTAL DE DEPOSITOS Y ACREEDORES VARIOS
	De bancos accionistas	De bancos no accionistas	Del Gobierno Nacional	Judiciales y de otras entidades oficiales	Fondo Monetario Internacional	De particu- lares	Otros depósitos (1)	Total				
1942 Diciebre...	36.011	4.412	10.324	12.224	(0)	1.177	2.504	66.652	2.663	69.315	(0)	69.315
1943 Diciebre...	39.361	4.877	30.652	11.690	(0)	23.359	1.737	111.676	3.218	114.894	19.224	134.118
1944 Diciebre...	68.103	8.637	31.132	8.613	(0)	6.675	3.477	126.637	7.961	134.598	46.838	181.436
1945 Diciebre...	74.902	5.845	64.141	15.342	(0)	2.970	4.698	167.898	5.784	173.682	13.242	186.924
1946 Diciebre...	69.582	7.827	53.238	15.024	(0)	4.053	4.638	154.362	9.425	163.787	776	164.563
1945 Junio....	82.252	3.987	52.212	9.612	(0)	2.403	2.666	153.132	4.874	158.006	16.392	174.398
1946 Junio....	79.961	6.559	76.715	17.285	(0)	7.231	6.037	193.788	7.969	201.757	4.213	205.970
1947 Enero....	80.444	10.447	58.810	16.123	(0)	3.395	4.289	173.508	9.213	182.721	474	183.195
Febrero...	77.133	8.828	59.861	19.830	(0)	2.072	5.108	172.832	9.634	182.466	118	182.584
Marzo....	70.996	7.445	52.172	17.058	43.749	3.941	5.008	200.369	9.520	209.889	41	209.930
Abril....	65.368	19.925	48.642	16.493	43.749	5.712	3.894	203.783	9.496	213.279	10	213.289
Mayo....	79.432	10.462	43.631	15.864	43.749	3.943	4.606	201.687	11.192	212.879	5	212.884
Junio....	81.463	10.850	43.613	16.688	43.749	5.015	4.085	205.463	12.037	217.504	4	217.504

(1) Fondo para amortización de Bonos del Tesoro y de Bonos Bancarios, Cheques de Gerente y Gobierno Nacional (Deudas interna y externa). (2) Dividendos, Cuentas por pagar, Giros pendientes, Otras cuentas del Gobierno Nacional. (0) = Unidades iguales a cero.

DISTRIBUCION DE LOS DEPOSITOS A LA ORDEN

GRAFICO 5



OTROS ACTIVOS, OTROS PASIVOS Y TOTAL DEL BALANCE DEL BANCO DE LA REPUBLICA

CUADRO IX (En miles de pesos)

AÑOS Y MESES	Otros activos (1)	Otros pasivos (2)	Total del Balance
1942 Diciembre...	27.032	33.885	214.520
1943 Diciembre...	27.286	23.898	290.700
1944 Diciembre...	24.448	30.309	397.822
1945 Diciembre...	26.064	35.729	431.193
1946 Diciembre...	31.574	39.788	467.637
1945 Junio.....	20.627	32.317	391.916
1946 Junio.....	24.318	32.999	450.937
1947 Enero.....	32.090	39.874	461.045
Febrero.....	34.727	43.401	526.352
Marzo.....	35.169	43.683	612.902
Abril.....	40.305	46.659	515.793
Mayo.....	45.077	51.608	527.333
Junio.....	44.215	42.875	529.423

(1) Acciones del Banco Central Hipotecario, Aportes en el Banco Internacional de Reconstrucción y Fomento, Deudores Varios, Edificios del Banco, Plata que garantiza los Certificados, Otros Activos. (2) Capital y Reservas, Banco Internacional de Reconstrucción y Fomento. Otros pasivos, Utilidades semestrales.

ACTIVOS NETOS DEL BANCO DE LA REPUBLICA Y CIRCULACION MONETARIA

CUADRO X

(En miles de pesos)

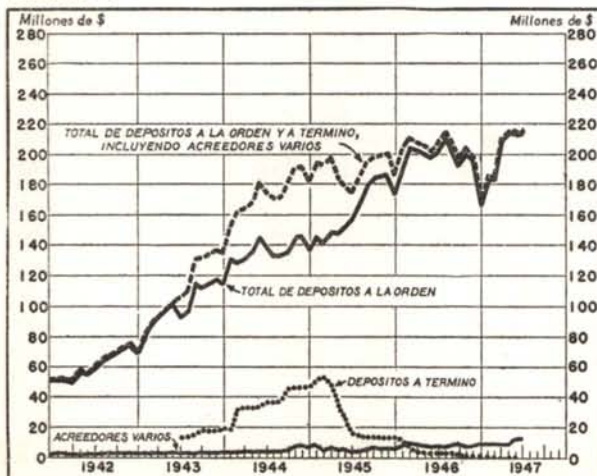
SALDOS AL FIN DE:	ACTIVOS NETOS DE UTILIDAD (1)	EXIGIBILIDADES NETAS						
		TOTAL	Circulante Fiduciario (2)	OTRAS EXIGIBILIDADES EN MONEDA CORRIENTE				Otras exigibilidades en monedas extranjeras
				Total	Capital pagado y Reservas (3)	Exigibilidades netas no monetarias a la vista (4)	Otras exigibilidades netas (5)	
1942 Diciembre...	85.714	85.714	101.390	16.932	13.951	4.601	1.620 *	3.169
1943 Diciembre...	54.414	54.414	65.613	19.469	14.303	3.606	1.560	11.949
1944 Diciembre...	56.826	56.826	22.996	21.802	14.661	341	6.800	11.810
1945 Diciembre...	86.866	86.866	23.214	10.454	15.095	11.620 *	6.979	20.968
1946 Diciembre...	129.703	129.703	88.766	24.832	17.483	3.866	3.483	16.105
1945 Mayo.....	72.226	72.226	49.544	13.837	15.027	9.372 *	8.182	8.845
1946 Mayo.....	99.272	99.272	77.896	6.896	15.501	14.339 *	5.734	14.480
1946 Diciembre...	129.703	129.703	88.766	24.832	17.483	3.866	3.483	16.105
1947 Enero.....	125.379	125.379	102.855	8.738	16.184	11.796 *	4.350	13.786
Febrero.....	138.269	138.269	120.178	7.825	16.274	13.421 *	4.972	10.266
Marzo.....	149.443	149.443	124.205	15.121	16.115	5.757 *	4.763	10.117
Abril.....	168.738	168.738	143.912	13.128	15.553	10.568 *	8.143	11.698
Mayo.....	175.648	175.648	143.907	14.398	15.453	9.475 *	8.420	17.343

(1) Inversiones y Total de Préstamos y Descuentos, menos Depósitos a Término. (2) Exigibilidades Monetarias (Billetes y Depósitos en Cuenta Corriente), menos Reservas Internacionales netas. (3) Capital y Reservas menos Edificios. (4) Exigibilidades Monetarias del Banco de la República, y otras especies

en caja en el mismo Banco, menos Pasivo Exigible en moneda corriente (Billetes en circulación, Depósitos y Acreedores Varios). (5) Otros Pasivos, y Utilidades semestrales, menos Otros Activos y Deudores Varios. \* Saldos acreedores.

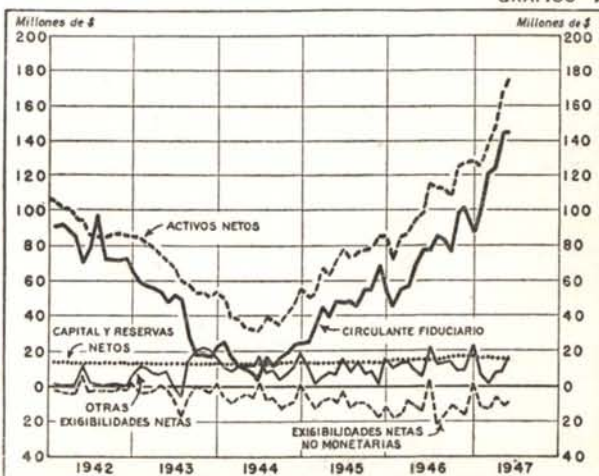
EXIGIBILIDADES

GRAFICO 6



ACTIVOS NETOS Y CIRCULANTE FIDUCIARIO DEL BANCO DE LA REPUBLICA

GRAFICO 7



## BANCO DE LA REPUBLICA (Conclusión)

PRESTAMOS Y DESCUENTOS A PARTICULARES Y A BANCOS NO ACCIONISTAS  
DESDE LA FUNDACION DEL BANCO

CUADRO X-A

SALDOS AL FIN DE:	1923	1924	1925	1926	1927	1928	1929	1930
Enero .....	—	.....	.....	.....	.....	.....	.....	.....
Febrero .....	—	.....	.....	.....	.....	.....	.....	.....
Marzo .....	—	.....	.....	.....	.....	.....	.....	.....
Abril .....	—	.....	.....	.....	.....	.....	.....	.....
Mayo .....	—	.....	.....	.....	.....	.....	.....	.....
Junio .....	—	.....	.....	.....	.....	.....	.....	.....
Julio .....	.....	.....	.....	.....	.....	.....	.....	.....
Agosto .....	.....	.....	.....	.....	.....	.....	.....	.....
Septiembre .....	.....	.....	.....	.....	.....	.....	.....	.....
Octubre .....	.....	.....	.....	.....	.....	.....	.....	1
Noviembre .....	.....	.....	.....	.....	.....	.....	.....	1
Diciembre .....	.....	.....	.....	.....	.....	.....	.....	2

SALDOS AL FIN DE:	1931	1932	1933	1934	1935	1936	1937	1938
Enero .....	2	1.258	1.669	1.702	2.993	2.683	(1) 4.183	(1) 4.696
Febrero .....	2	1.247	1.684	1.633	3.034	2.636	(1) 3.959	(1) 4.461
Marzo .....	2	1.243	657	1.350	2.963	2.546	(1) 4.195	(1) 3.863
Abril .....	10	1.255	675	1.509	3.160	2.746	(1) 5.216	(1) 3.046
Mayo .....	14	1.372	756	1.822	2.974	2.814	(1) 6.208	(1) 2.742
Junio .....	22	1.504	734	2.504	3.049	2.936	(1) 6.938	(1) 2.919
Julio .....	29	1.475	634	2.709	3.084	3.094	(1) 7.442	(1) 3.341
Agosto .....	40	1.359	1.009	2.245	2.883	2.818	(1) 7.041	(1) 2.564
Septiembre .....	17	1.407	1.813	2.064	2.485	2.213	(1) 6.278	1.807
Octubre .....	1.239	1.465	1.819	1.720	2.314	3.210	(1) 5.195	1.707
Noviembre .....	1.240	1.463	1.765	1.597	2.188	(1) 4.430	(1) 5.055	1.766
Diciembre .....	1.259	1.497	1.750	2.078	2.379	(1) 4.535	(1) 5.259	2.879

SALDOS AL FIN DE	1939	1940	1941	1942	1943	1944	1945	1946	1947
Enero .....	2.991	3.228	10.062	17.796	5.335	51	218	229	(2) 2.997
Febrero .....	3.140	3.703	8.871	18.124	3.470	(2) 242	212	231	(2) 3.343
Marzo .....	2.884	3.910	8.409	17.883	3.212	245	180	241	(2) 10.354
Abril .....	2.821	4.633	8.383	15.727	1.312	244	214	234	(2) 21.851
Mayo .....	2.547	5.582	7.036	13.092	1.120	243	(1) 3.218	(2) 592	(3) 37.860
Junio .....	2.583	6.214	11.431	11.752	857	45	(1) 3.217	347	(3) 42.342
Julio .....	3.036	6.074	15.303	6.613	770	44	219	343	
Agosto .....	2.711	6.267	16.715	6.204	649	41	220	357	
Septiembre .....	2.372	6.153	16.710	5.939	326	42	219	(2) 1.557	
Octubre .....	2.108	5.745	16.735	5.934	165	76	216	350	
Noviembre .....	2.486	7.453	17.013	5.343	112	179	218	337	
Diciembre .....	3.128	8.092	17.693	5.159	89	169	217	346	

(1) Incluye préstamos a la Federación Nacional de Cafeteros. (2) Incluye préstamos a bancos no accionistas. (3) Incluye préstamos y descuentos de bancos no accionistas y a la Federación Nacional de Cafeteros. — = No existía el Banco de la República. .... = No hubo saldos.