

## ESTADISTICAS DEL BANCO DE LA REPUBLICA

Caja.

Oro físico.

Oro y divisas extranjeras.

Préstamos y descuentos y otras operaciones de crédito.

Reservas para billetes.

Depósitos y acreedores.

Otros Activos, Otros Pasivos y total del Balance.

Activos netos y Circulación monetaria.

Capital pagado del Banco de la República desde su fundación.

## BANCO DE LA REPUBLICA

## CAJA

CUADRO I

(En miles de pesos)

SALDOS AL FIN DE:	ORO EN BOVEDA	OTRAS ESPECIES					TOTAL DE CAJA	
		Billetes nacionales	Moneda fraccionaria	Certificados de plata	Otras especies computables para reservas (1)	Otras especies no computables para reservas (2)		Total
1942 Diciembre....	43.756	2.668	774	2.088	170	0.0	5.700	49.456
1943 Diciembre....	77.883	589	677	2.120	76	23	3.485	81.368
1944 Diciembre....	109.724	272	315	933	0.0	91	1.611	111.335
1945 Diciembre....	138.874	1.850	1.778	779	5	52	4.464	143.338
1946 Diciembre....	162.553	3.397	432	742	55	74	5.414	167.967
1945 Julio.....	128.129	1.238	453	2.381	3	1.519	5.594	133.723
1946 Julio.....	153.266	2.746	830	1.240	1	2.847	7.664	160.930
1947 Febrero.....	166.649	3.783	838	957	29	1.056	6.663	173.312
Marzo.....	168.662	3.958	808	1.030	21	897	6.714	157.376
Abril.....	170.929	4.096	675	1.058	92	1.841	7.762	178.691
Mayo.....	137.642	4.291	1.511	1.143	85	1.133	8.163	145.805
Junio.....	139.206	4.432	1.418	1.235	71	86	7.242	146.448
Julio.....	140.947	4.605	2.522	168	36	970	8.301	149.248

(1) Billetes americanos y bonos del Tesoro. (2) Bonos y Cupones de Deuda Interna y Cheques en mano. 0.0 = No alcanza a los miles, en la aproximación. Las aproximaciones de toda la Revista se hacen a la unidad más cercana a la que se aproxima

y en cada serie por separado, por lo cual las series de totales pueden diferir en alguna unidad de la suma aritmética de las series sumandos.

## ORO FISICO

CUADRO II

(Onzas y pesos en miles)

SALDOS AL FIN DE:	EN BOVEDA		EN EL EXTERIOR		TOTALES		PARA RESERVA DE:		%	
	Cantidad, Onzas.	Valor, \$	Cantidad, Onzas.	Valor, \$	Cantidad, Onzas.	Valor, \$	Depósitos y acreedores a la vista, \$	Billetes \$	En bóveda	En el exterior
1942 Diciembre....	714	43.756	0	(0)	714	43.756	10.858	32.898	100.00	(0)
1943 Diciembre....	1.272	77.883	420	25.725	1.692	103.608	24.808	78.800	75.17	24.83
1944 Diciembre....	1.791	109.724	850	52.062	2.641	161.786	31.465	130.321	67.82	32.18
1945 Diciembre....	2.267	138.874	1.350	82.687	3.617	221.561	38.909	182.652	62.68	37.32
1946 Diciembre....	2.654	162.553	1.500	91.875	4.154	254.428	35.393	219.035	63.89	36.11
1945 Julio.....	2.092	128.129	850	52.062	2.942	180.191	37.807	142.384	71.11	28.89
1946 Julio.....	2.502	153.266	1.350	82.687	3.852	235.953	47.822	188.112	64.96	35.04
1947 Febrero.....	2.721	166.649	1.199	73.454	3.920	240.103	39.751	200.352	69.41	30.59
Marzo.....	2.754	168.662	1.199	73.454	3.953	242.116	46.403	195.713	69.66	30.34
Abril.....	2.791	170.929	357	21.866	3.148	192.795	47.137	145.658	88.66	11.34
Mayo.....	2.247	137.642	739	45.250	2.986	182.892	45.911	136.981	75.26	24.74
Junio.....	2.273	139.206	739	45.250	3.012	184.456	46.937	137.519	75.47	24.53
Julio.....	2.301	140.947	538	32.963	2.839	173.910	47.176	126.734	81.05	18.95

Una onza de oro = 31.1035 gramos, y vale \$ U. S. 35.00. (0) = Unidades iguales a cero.

## ORO Y DIVISAS EXTRANJERAS

CUADRO III

(En miles de pesos)

SALDOS AL FIN DE:	DIVISAS EXTRANJERAS					TOTAL DE ORO Y DIVISAS				
	EN CAJA	EN EL EXTERIOR				TOTAL DE DIVISAS	En caja	En el exterior	Total	
Dólares (*)		Otras divisas	Total (*)	Para reserva de billetes (1)	No compu- tables para reserva de billetes (2) (*)					(*)
1942 Diciembre....	170	63.457	861	64.318	63.547	771	64.488	43.925	64.318	108.243
1943 Diciembre....	76	93.889	795	94.684	94.231	453	94.760	77.959	120.409	198.368
1944 Diciembre....	0.0	112.720	2.403	115.123	114.459	664	115.123	109.724	167.185	276.909
1945 Diciembre....	4	86.852	954	87.806	87.516	290	87.810	138.878	170.493	309.371
1946 Diciembre....	55	53.124	928	54.052	53.776	276	54.107	162.608	145.927	308.535
1945 Julio.....	3	105.425	1.565	106.990	106.396	594	106.993	128.132	159.052	287.184
1946 Julio.....	1	87.134	1.223	88.357	79.319	9.038	88.358	153.267	171.044	324.311
1947 Febrero.....	29	48.558	1.099	49.657	49.377	280	49.686	166.678	123.111	289.789
Marzo.....	21	21.488	1.097	22.585	22.324	261	22.606	168.683	96.039	264.722
Abril.....	92	53.102	1.266	54.368	54.104	264	54.460	171.021	76.234	247.255
Mayo.....	85	62.534	1.200	63.734	63.454	280	63.819	137.727	108.984	246.711
Junio.....	71	44.964	1.616	46.550	46.298	282	46.651	139.277	91.830	231.107
Julio.....	36	34.084	1.314	35.398	35.107	291	35.434	140.983	68.361	209.344

(1) Dólares, libras esterlinas, francos franceses, francos suizos.

(2) Marcos, cruzeiros, pesetas, pesos argentinos, soles y sucres.

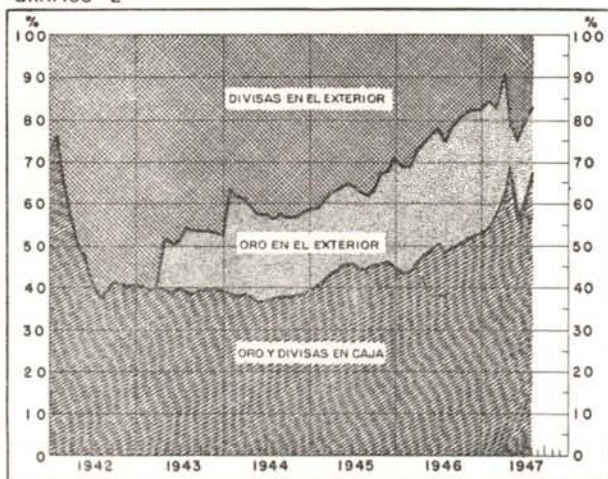
(\*) De marzo a noviembre inclusive de 1946, las cifras de esta columna incluyen \$ 8.750.000 de depósitos a término en bancos

del exterior, en atención a que son una reserva aunque no computable para el encaje de los billetes y depósitos del Banco. 0.0 = No alcanza a los miles, en la aproximación.



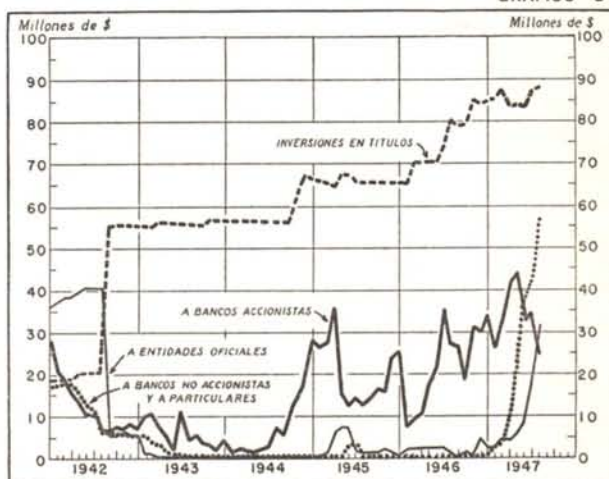
DISTRIBUCION DEL ORO Y LAS DIVISAS EXTRANJERAS

GRAFICO 2



PRESTAMOS Y DESCUENTOS E INVERSIONES EN TITULOS

GRAFICO 3



PRESTAMOS Y DESCUENTOS

CUADRO IV

(Valores en miles de pesos)

FECHAS	A BANCOS ACCIONISTAS			ABANCOS NO ACCIONISTAS			A PARTICULARES			AL GOBIERNO NACIONAL			A OTRAS ENTIDADES OFICIALES		
	Concedidos durante el periodo		Saldo a fin de año o mes. Valor	Concedidos durante el periodo		Saldo a fin de año o mes. Valor	Concedidos durante el periodo		Saldo a fin de año o mes. Valor	Concedidos durante el periodo		Saldo a fin de año o mes. Valor	Concedidos durante el periodo		Saldo a fin de año o mes. Valor
	No.	Valor		No.	Valor		No.	Valor		No.	Valor		No.	Valor	
1942 Diciembre..	606	43.897	7.200	0	(0)	(0)	281	24.727	5.159	17	16.582	4.250	5	2.722	1.579
1943 Diciembre..	291	50.090	4.521	0	(0)	(0)	146	5.134	89	1	151	150	0	(0)	149
1944 Diciembre..	291	21.166	28.404	0	(0)	(0)	2	4	169	0	(0)	150	0	(0)	(0)
1945 Diciembre..	203	11.406	25.532	0	(0)	(0)	2	51	217	0	(0)	142	0	(0)	(0)
1946 Diciembre..	700	25.310	34.127	0	(0)	(0)	4	19	346	0	(0)	642	0	(0)	1.500
1945 Julio.....	24	9.297	12.067	0	(0)	(0)	3	5	219	0	(0)	142	0	(0)	1.000
1946 Julio.....	518	22.222	27.127	0	(0)	(0)	5	60	343	1	350	642	0	(0)	(0)
1947 Febrero....	622	24.704	34.212	1	3.000	3.000	5	109	343	0	(0)	642	2	2.085	3.585
Marzo.....	574	21.960	42.176	3	7.000	10.000	3	22	354	0	(0)	642	1	500	3.818
Abril.....	429	20.128	44.307	4	16.240	21.500	4	8	351	0	(0)	642	1	1.000	4.698
Mayo.....	276	21.999	32.615	2	12.760	21.500	10	16.027	16.360	1	50	692	4	9.100	7.472
Junio.....	166	15.073	34.137	0	(0)	13.000	7	13.097	29.342	0	(0)	692	5	12.900	17.000
Julio.....	85	7.546	24.707	2	10.000	23.000	6	2.564	34.240	1	100	742	5	14.100	30.700

PRESTAMOS Y DESCUENTOS Y OTRAS OPERACIONES DE CREDITO

CUADRO V

(En miles de pesos)

SALDOS AL FIN DE:	TOTAL DE PRESTAMOS Y DESCUENTOS					TOTAL	INVERSIONES EN DOCUMENTOS DE DEUDA PUBLICA Y OTROS	TOTAL DE OPERACIONES DE CREDITO	% DE LAS OPERACIONES DE CREDITO SOBRE LOS DEPOSITOS Y ACREEDORES A LA ORDEN
	Hasta 30 días	De 31 a 60 días	De 61 a 90 días	De 91 y más días	De plazo vencido				
1942 Diciembre..	3.112	2.990	4.801	7.285	(0)	18.188	55.526	73.714	106.35
1943 Diciembre..	326	537	3.012	1.034	(0)	4.909	56.728	61.637	53.65
1944 Diciembre..	10.169	5.677	10.893	1.984	(0)	28.723	66.131	94.854	70.47
1945 Diciembre..	6.926	9.214	8.739	871	142	25.892	65.407	91.299	52.57
1946 Diciembre..	6.175	13.001	13.879	3.560	(0)	36.615	85.054	121.669	74.28 r
1945 Julio.....	2.244	4.117	6.756	311	(0)	13.428	65.811	79.239	46.73
1946 Julio.....	6.559	7.078	14.165	310	(0)	28.112	80.183	108.295	51.19
1947 Febrero....	10.470	9.829	16.914	4.569	(0)	41.782	87.795	129.577	71.01 r
Marzo.....	9.833	19.868	22.465	4.824	(0)	56.990	83.684	140.674	67.02 r
Abril.....	15.578	23.674	27.272	4.974	(0)	71.498	83.440	154.938	72.65
Mayo.....	8.807	8.568	38.840	22.424	(0)	78.639	83.204	161.843	76.03
Junio.....	7.808	32.208	41.433	12.722	(0)	94.171	87.136	181.307	83.35 r
Julio.....	30.220	32.786	43.896	6.137	350	113.389	87.779	201.168	91.78

(0) = Unidades iguales a cero. r = Revisado.



## BANCO DE LA REPUBLICA (Continuación)

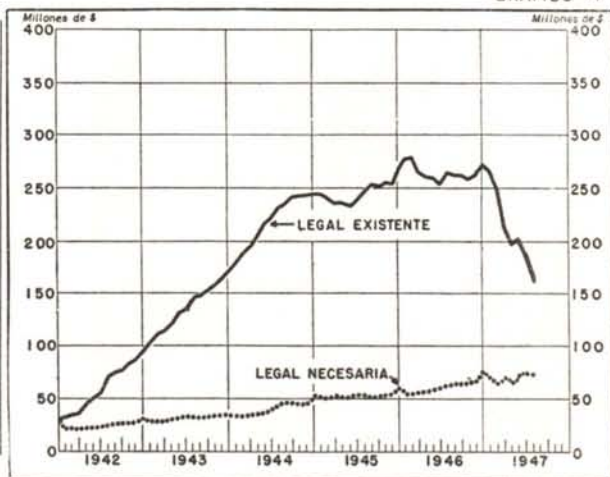
## RESERVAS PARA BILLETES

CUADRO VI

(En miles de pesos)

GRAFICO 4

SALDOS AL FIN DE:	LEGAL (1)			TOTAL (2)	
	Existente	Necesaria	Exceso	Existente	Exceso
1942 Diciebre..	96.238	31.080	65.158	96.445	65.365
1943 Diciebre..	172.894	37.630	135.264	173.030	135.400
1944 Diciebre..	244.538	53.786	190.752	244.780	190.994
1945 Diciebre..	270.042	61.481	208.561	270.169	208.688
1946 Diciebre..	272.598	78.021	194.577	272.811	194.790
1945 Julio....	248.637	52.431	196.206	248.780	196.349
1946 Julio....	267.328	63.585	203.743	267.451	203.866
1947 Febro....	249.518	69.662	179.856	249.730	180.068
Marzo....	217.825	70.519	147.306	218.037	147.518
Abril....	199.493	69.499	129.994	199.761	130.262
Mayo....	200.164	71.598	128.566	200.436	128.838
Junio....	183.545	73.447	110.098	183.817	110.370
Julio....	161.569	73.308	88.261	161.841	88.533



(1) Oro y divisas en el exterior. (2) Reserva legal, más Caja y Depósitos especiales.

## BILLETES Y RESERVAS

(En miles de pesos)

SALDOS AL FIN DE:	Capacidad emisora	BILLETES EMITIDOS			RESERVA LEGAL PARA BILLETES. %		RESERVA TOTAL. %		CERTIFICADOS DE PLATA EN CIRCULACION
		Total	En el Banco de la República	En circulación	Mínima requerida	Encaje efectivo	Para billetes	Para exigibilidades a la vista (1)	
1942 Diciembre..	320.794	117.400	13.800	103.600	30	92.89	93.09	65.80	7.720
1943 Diciembre..	576.314	139.856	14.422	125.434	30	137.84	137.95	83.96	7.250
1944 Diciembre..	815.126	198.243	18.956	179.287	30	186.39	186.53	88.73	6.790
1945 Diciembre..	900.141	232.502	27.564	204.938	30	181.77	181.83	82.72	3.602
1946 Diciembre..	908.662	286.307	26.238	260.069	30	104.82	104.90	74.01	2.716
1945 Julio.....	828.790	207.141	32.370	174.771	30	142.26	142.35	84.94	6.098
1946 Julio.....	891.094	245.612	33.663	211.949	30	126.13	126.19	78.36	3.219
1947 Febrero....	831.726	279.549	47.344	232.205	30	107.46	107.55	71.47	2.536
Marzo.....	726.082	278.603	43.539	235.064	30	92.67	92.76	60.99	2.349
Abril.....	664.976	275.918	44.255	231.663	30	86.11	86.23	57.29	2.307
Mayo.....	667.213	277.596	38.936	238.660	30	83.87	83.98	56.43	2.307
Junio.....	611.816	276.536	31.712	244.824	30	74.97	75.08	51.54	2.345
Julio.....	538.563	278.310	33.949	244.361	30	66.12	66.23	46.94	1.213

(1) Billetes, Depósitos y Acreedores a la vista.

## DEPOSITOS Y ACREEDORES

(En miles de pesos)

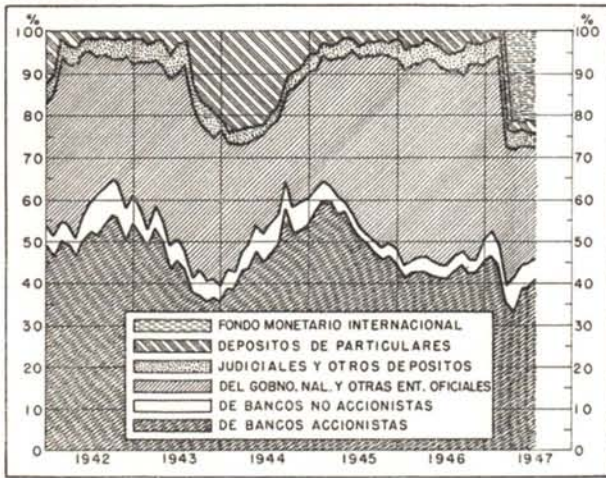
SALDOS AL FIN DE:	DEPOSITOS A LA ORDEN								ACREEDORES VARIOS (2)	TOTAL DE DEPOSITOS Y ACREEDORES A LA ORDEN	DEPOSITOS A TERMINO	TOTAL DE DEPOSITOS Y ACREEDORES VARIOS
	De bancos accionistas	De bancos no accionistas	Del Gobierno Nacional	Judiciales y de otras entidades oficiales	Fondo Monetario Internacional	De particulares	Otros depósitos (1)	Total				
1942 Diciebre...	36.011	4.412	10.324	12.224	(0)	1.177	2.504	66.652	2.663	69.315	(0)	69.315
1943 Diciebre...	39.361	4.877	30.652	11.690	(0)	23.359	1.737	111.676	3.218	114.894	19.224	134.118
1944 Diciebre...	68.103	8.637	31.132	8.613	(0)	6.675	3.477	126.637	7.961	134.598	46.838	181.436
1945 Diciebre...	74.902	5.845	64.141	15.342	(0)	2.970	4.698	167.898	5.784	173.682	13.242	186.924
1946 Diciebre...	69.582	7.827	53.238	15.024	(0)	4.053	4.638	154.362	9.425	163.787	776	164.563
1945 Julio.....	84.262	3.818	57.726	11.150	(0)	5.249	2.352	164.557	4.996	169.553	15.686	185.239
1946 Julio.....	83.913	5.883	82.121	16.120	(0)	10.831	5.090	203.958	7.579	211.537	3.996	215.533
1947 Febrero....	77.133	8.828	59.861	19.830	(0)	2.072	5.108	172.832	9.634	182.466	118	182.584
Marzo....	70.996	7.445	52.172	17.058	(0)	3.941	5.008	200.369	9.520	209.889	41	209.930
Abril....	65.368	19.925	48.642	16.493	(0)	5.712	3.894	203.783	9.496	213.279	10	213.289
Mayo....	79.432	10.462	43.631	15.864	(0)	3.943	4.606	201.687	11.192	212.879	5	212.884
Junio....	81.463	10.850	43.613	16.688	(0)	5.015	4.085	205.463	12.037	217.500	4	217.504
Julio....	83.443	9.793	44.519	15.067	(0)	6.239	3.545	206.355	12.834	219.189	3	219.192

(1) Fondo para amortización de Bonos del Tesoro y de Bonos Bancarios, Cheques de Gerente y Gobierno Nacional (Deudas interna y externa). (2) Dividendos, Cuentas por pagar, Giros pendientes, Otras cuentas del Gobierno Nacional. (0) = Unidades iguales a cero.



DISTRIBUCION DE LOS DEPOSITOS A LA ORDEN

GRAFICO 5



OTROS ACTIVOS, OTROS PASIVOS Y TOTAL DEL BALANCE DEL BANCO DE LA REPUBLICA

CUADRO IX (En miles de pesos)

AÑOS Y MESES	Otros activos (1)	Otros pasivos (2)	Total del Balance
1942 Diciembre...	27.032	33.885	214.520
1943 Diciembre...	27.286	23.898	290.700
1944 Diciembre...	24.448	30.309	397.822
1945 Diciembre...	26.064	35.729	481.193
1946 Diciembre...	31.574	39.788	467.637
1945 Julio.....	26.522	32.434	398.542
1946 Julio.....	23.282	32.850	468.550
1947 Febrero.....	34.727	43.401	526.352
Marzo.....	35.169	43.683	512.902
Abril.....	40.305	46.659	515.793
Mayo.....	45.077	51.608	527.333
Junio.....	44.215	42.875	529.423
Julio.....	45.661	43.421	530.062

(1) Acciones del Banco Central Hipotecario, Aportes en el Banco Internacional de Reconstrucción y Fomento, Deudores Varios, Edificios del Banco, Plata que garantiza los Certificados, Otros Activos. (2) Capital y Reservas, Banco Internacional de Reconstrucción y Fomento. Otros pasivos, Utilidades semestrales.

ACTIVOS NETOS DEL BANCO DE LA REPUBLICA Y CIRCULACION MONETARIA

CUADRO X

(En miles de pesos)

SALDOS AL FIN DE:	ACTIVOS NETOS DE UTILIDAD (1)	EXIGIBILIDADES NETAS						
		TOTAL	Circulante Fiduciario (2)	OTRAS EXIGIBILIDADES EN MONEDA CORRIENTE				Otras exigibilidades en monedas extranjeras
				Total	Capital pagado y Reservas (3)	Exigibilidades netas no monetarias a la vista (4)	Otras exigibilidades netas (5)	
1942 Diciembre...	85.714	85.714	101.390	16.932	13.951	4.601	1.620 *	3.169
1943 Diciembre...	54.414	54.414	65.613	19.469	14.303	3.606	1.560	11.949
1944 Diciembre...	56.826	56.826	22.996	21.802	14.661	341	6.800	11.810
1945 Diciembre...	86.866	86.866	23.214	10.454	15.095	11.620 *	6.979	20.968
1946 Diciembre...	129.703	129.703	88.766	24.832	17.483	3.866	3.483	16.105
1945 Junio.....	78.095	78.095	48.435	17.920	14.470	2.681 *	6.131	11.740
1946 Junio.....	116.629	116.629	77.035	25.623	15.771	4.913	4.939	13.971
1947 Enero.....	125.379	125.379	102.855	8.738	16.184	11.796 *	4.350	13.786
Febrero.....	138.269	138.269	120.178	7.825	16.274	13.421 *	4.972	10.266
Marzo.....	149.443	149.443	124.205	15.121	16.115	5.757 *	4.763	10.117
Abril.....	168.738	168.738	143.912	13.128	15.553	10.568 *	8.143	11.698
Mayo.....	175.648	175.648	143.907	14.398	15.453	9.475 *	8.420	17.343
Junio.....	195.113	195.113	155.517	26.826	15.192	10.786	848	12.770

(1) Inversiones y Total de Préstamos y Descuentos, menos Depósitos a Término. (2) Exigibilidades Monetarias (Billetes y Depósitos en Cuenta Corriente), menos Reservas Internacionales netas. (3) Capital y Reservas menos Edificios. (4) Exigibilidades Monetarias del Banco de la República, y otras especies

en caja en el mismo Banco, menos Pasivo Exigible en moneda corriente (Billetes en circulación, Depósitos y Acreedores Varios). (5) Otros Pasivos, y Utilidades semestrales, menos Otros Activos y Deudores Varios. \* Saldos acreedores.

EXIGIBILIDADES

GRAFICO 6



ACTIVOS NETOS Y CIRCULANTE FIDUCIARIO DEL BANCO DE LA REPUBLICA

GRAFICO 7





**BANCO DE LA REPUBLICA (Conclusión)**  
**CAPITAL PAGADO DESDE SU FUNDACION**

CUADRO X-A

SALDOS AL FIN DE	1923	1924	1925	1926	1927	1928	1929	1930	1931
Enero .....	—	5.763	7.415	7.587	10.000	10.486	11.619	11.736	11.736
Febrero .....	—	5.767	7.484	7.589	10.000	10.486	11.619	11.736	11.736
Marzo .....	—	7.150	7.488	7.708	10.000	10.486	11.619	11.736	11.736
Abril .....	—	7.175	7.488	7.884	10.000	10.486	11.619	11.736	11.736
Mayo .....	—	7.262	7.512	8.046	10.000	10.486	11.619	11.736	11.736
Junio .....	—	7.263	7.520	8.105	10.000	10.486	11.619	11.736	11.736
Julio .....	3.328	7.264	7.326	8.172	10.000	10.486	11.619	11.736	11.736
Agosto .....	3.720	7.264	7.327	8.330	10.411	11.539	11.724	11.736	11.736
Septiembre .....	3.741	7.300	7.336	8.436	10.486	11.539	11.736	11.736	11.736
Octubre .....	4.284	7.343	7.493	8.524	10.486	11.539	11.736	11.736	11.736
Noviembre .....	5.521	7.413	7.493	8.525	10.486	11.539	11.736	11.736	11.736
Diciembre .....	5.750	7.415	7.495	8.903	10.486	11.539	11.736	11.736	11.736

SALDOS AL FIN DE:	1932	1933	1934	1935	1936	1937	1938	1939
Enero .....	11.736	11.736	11.736	11.736	11.736	11.736	11.736	11.736
Febrero .....	11.736	11.736	11.736	11.736	11.736	11.736	11.736	11.736
Marzo .....	11.736	11.736	11.736	11.736	11.736	11.736	11.736	11.736
Abril .....	11.736	11.736	11.736	11.736	11.736	11.736	11.736	11.736
Mayo .....	11.736	11.736	11.736	11.736	11.736	11.736	11.736	11.736
Junio .....	11.736	11.736	11.736	11.736	11.736	11.736	11.736	11.736
Julio .....	11.736	11.736	11.736	11.736	11.736	11.736	11.736	11.736
Agosto .....	11.736	11.736	11.736	11.736	11.736	11.736	11.736	11.736
Septiembre .....	11.736	11.736	11.736	11.736	11.736	11.736	11.736	11.736
Octubre .....	11.736	11.736	11.736	11.736	11.736	11.736	11.736	11.736
Noviembre .....	11.736	11.736	11.736	11.736	11.736	11.736	11.736	11.736
Diciembre .....	11.736	11.736	11.736	11.736	11.736	11.736	11.736	11.736

SALDOS AL FIN DE:	1940	1941	1942	1943	1944	1945	1946	1947
Enero .....	11.736	11.736	11.736	11.736	11.741	12.021	12.536	13.767
Febrero .....	11.736	11.736	11.736	11.736	11.741	12.021	12.536	13.767
Marzo .....	11.736	11.736	11.736	11.736	11.741	12.021	12.536	13.767
Abril .....	11.736	11.736	11.736	11.736	11.741	12.021	12.536	13.767
Mayo .....	11.736	11.736	11.736	11.736	11.741	12.209	12.536	13.767
Junio .....	11.736	11.736	11.736	11.736	11.741	12.209	12.536	13.767
Julio .....	11.736	11.736	11.736	11.736	11.741	12.209	12.536	13.767
Agosto .....	11.736	11.736	11.736	11.736	12.021	12.209	12.536	13.767
Septiembre .....	11.736	11.736	11.736	11.736	12.021	12.209	12.536	13.767
Octubre .....	11.736	11.736	11.736	11.736	12.021	12.536	13.767	13.767
Noviembre .....	11.736	11.736	11.736	11.736	12.021	12.536	13.767	13.767
Diciembre .....	11.736	11.736	11.736	11.741	12.021	12.536	13.767	13.767

— = No existía el Banco de la República.

GRAFICO 8

