

# ESTADISTICAS DE LOS BANCOS COMERCIALES Y OTROS INSTITUTOS DE CREDITO

## BANCOS COMERCIALES:

- Resumen de los bancos comerciales.
- Disponibilidades inmediatas.
- Créditos.
- Préstamos y descuentos según garantía.
- Nuevos préstamos y descuentos, según destino.
- Otros activos.
- Exigibles a la vista y antes de 30 días.
- Exigibles a término mayor de 30 días.
- Otros pasivos.
- Encaje.

## BANCO CENTRAL HIPOTECARIO:

- Estadística del Balance.
- Resumen de las operaciones por Departamentos.

## BANCO AGRICOLA HIPOTECARIO.

## CAJA DE CREDITO AGRARIO, INDUSTRIAL Y MINERO:

- Estadística del Balance.
- Préstamos concedidos (Cuadros XXV y XXXIV-A)

## CAJA COLOMBIANA DE AHORROS:

- Estadística del Balance.
- Resumen del ahorro en el país.

## OTRAS ENTIDADES BANCARIAS.

## CONJUNTO DE BANCOS Y CAJAS BANCARIAS:

- Activos.
- Otros activos.
- Pasivos.
- Otros pasivos y liquidez.
- Activos netos del conjunto de bancos y circulación monetaria.

## BANCOS COMERCIALES (1)

## RESUMEN DE LOS BANCOS COMERCIALES

(En miles de pesos)

CUADRO XI

FECHAS	ACTIVOS					PASIVOS					Nuevos préstamos concedidos durante el período	
	Caja y Depósitos en el Banco de la República	Cartera total (2)	Inversiones	Deudores varios	Acciones del Banco de la República	Activo total	Depósitos a la vista y término (3)	Depósitos de Ahorro	Préstamos y descuentos en el Banco de la República	Capital pagado y Reserva legal		
Saldo al fin de:												
1942 .....	41.980	92.301	28.002	30.750	4.399	213.073	156.675	8.145	(0)	29.513	183.726	
1943 .....	44.113	131.467	26.530	12.404	4.768	252.216	194.051	9.814	2.436	34.158	253.262	
1944 .....	75.877	155.422	35.018	21.262	5.578	333.326	256.902	11.067	15.414	38.167	390.637	
1945 .....	85.284	213.485	44.585	28.259	6.449	404.246	309.277	12.298	15.556	50.120	395.762	
1946 .....	80.516	309.351	38.205	46.704	8.693	525.504	389.678	13.105	24.030	68.688	572.747	
1945 Junio.....	89.748	173.538	41.682	23.992	5.767	360.997	283.374	11.978	6.139	43.351	36.231	
1946 Junio.....	88.433	263.147	41.730	36.212	6.442	475.120	356.297	12.557	21.851	57.954	52.744	
1947 Enero.....	106.389	309.464	38.004	56.197	8.693	559.618	428.013	13.261	18.119	69.697	50.018	
Febrero.....	108.811	307.101	37.668	56.555	8.693	562.689	425.497	13.352	22.047	71.049	44.423	
Marzo.....	96.395	309.780	37.364	56.046	8.693	552.167	409.262	13.394	26.176	71.320	49.141	
Abril.....	94.264	317.566	37.250	48.326	8.693	551.674	410.163	13.349	24.607	71.440	52.450	
Mayo.....	101.822	318.306	40.176	49.651	8.693	564.275	436.153	13.295	10.176	71.501	47.483	
Junio.....	90.362	314.857	39.976	44.609	8.693	544.615	415.293	13.345	11.481	71.501	43.560	

(1) Datos de la Superintendencia Bancaria. (2) Obligaciones descontables, no descontables y descontadas en el Banco de la República. (3) En moneda legal en otras especies reducidas a

moneda legal, y Corresponsales Extranjeros; no incluye Depósitos de Ahorro. (0) = Unidades iguales a cero.

GRAFICO 9

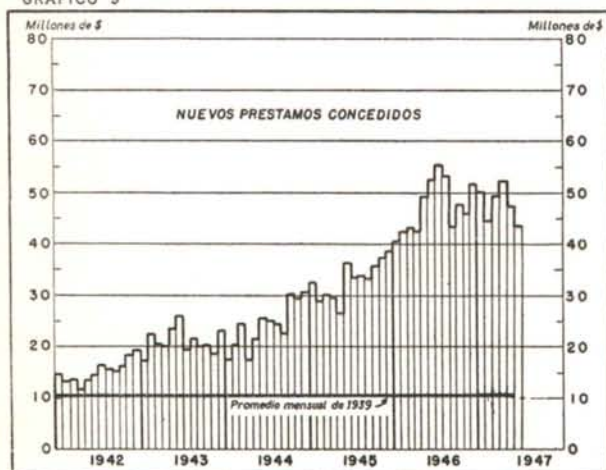


GRAFICO 10



## ACTIVO — DISPONIBILIDADES INMEDIATAS (1)

(En miles de pesos)

CUADRO XII

SALDOS AL FIN DE:	RESERVAS PARA EL PASIVO EXIGIBLE				Depósitos en otros bancos del país	Total de Caja y Depósitos	Inversiones en valores diversos	Otras disponibilidades inmediatas (4)	Total de disponibilidades inmediatas
	Caja (2)	Depósitos en el Banco de la República (3)	Caja y Depósitos en el Banco de la República	Corresponsales extranjeros. (Reservas internacionales)					
1942 Diciembre..	6.322	35.608	41.930	2.743	44.673	3.113	45.043	70.132	124.933
1943 Diciembre..	5.686	38.427	44.113	2.611	46.724	3.659	47.772	25.753	182.771
1944 Diciembre..	8.540	67.337	75.877	3.835	79.712	2.913	78.790	34.805	233.058
1945 Diciembre..	8.776	76.508	85.284	5.213	90.497	3.118	88.402	44.448	303.885
1946 Diciembre..	11.992	68.524	80.516	6.527	87.043	3.681	84.197	38.128	366.055
1945 Junio.....	8.767	80.981	89.748	5.024	94.772	3.320	93.068	41.500	280.344
1946 Junio.....	9.603	78.830	88.433	5.900	94.333	4.155	92.588	41.597	344.602
1947 Enero.....	27.986	78.403	106.389	7.476	113.865	4.153	110.542	37.928	395.237
Febrero.....	31.589	77.222	108.811	7.566	116.377	7.054	115.865	37.597	389.616
Marzo.....	27.103	69.292	96.395	6.365	102.760	7.634	104.029	37.292	377.896
Abril.....	30.105	64.159	94.264	6.795	101.059	7.551	101.815	37.179	381.787
Mayo.....	22.925	78.897	101.822	9.069	110.891	6.725	108.547	40.105	411.320
Junio.....	11.683	78.679	90.362	7.470	97.832	7.521	97.883	39.905	394.357

(1) Datos de la Superintendencia Bancaria. NACIONALES: Bogotá, Colombia, Comercial Antioqueño, de los Andes, Comercial de Barranquilla, de Salamina, del Estado, de Oriente, Industrial Colombiano. EXTRANJEROS: The Royal Bank of Canada, de Londres y América del Sur, The National City Bank of New York, Francés e Italiano para la América del Sur.

(2) Billetes del Banco de la República, Billetes nacionales, Bonos del Tesoro, Certificados de plata colombiana, Níquel y Cobre colombianos, Otras especies colombianas, Otras especies extranjeras, Cheques. (3) En moneda legal y en otras especies reducidas a moneda legal. (4) Obligaciones descontables en el Banco de la República.



## BANCOS COMERCIALES (Continuación)

## ACTIVO — CREDITO

CUADRO XIII

(En miles de pesos)

SALDOS AL FIN DE:	Préstamos y Descuentos descontables en el Banco de la República	Préstamos y Descuentos no descontables en el Banco de la República (1)	Total de Préstamos y Descuentos y no descontables	Descuentos en el Banco de la República	Préstamos de amortización gradual (2)	Total del crédito	PORCENTAJE	
							Descontables y descontados	No descontables
1942 Diciembre..	70.132	22.158	92.290	(0)	11	92.301	75.98	24.02
1943 Diciembre..	106.635	23.586	130.221	1.236	10	131.467	82.05	17.95
1944 Diciembre..	115.628	27.880	143.508	11.914	(0)	155.422	82.06	17.94
1945 Diciembre..	165.822	33.307	199.129	14.356	(0)	213.485	84.40	15.60
1946 Diciembre..	237.202	49.119	286.321	23.030	(0)	309.351	84.12	15.88
1945 Junio.....	140.752	28.847	169.599	3.939	(0)	173.538	83.38	16.62
1946 Junio.....	204.517	41.779	246.296	16.851	(0)	263.147	84.12	15.88
1947 Enero.....	239.291	53.054	292.345	17.119	(0)	309.464	82.86	17.14
Febrero.....	228.588	57.465	286.053	21.048	(0)	307.101	81.29	18.71
Marzo.....	230.210	54.394	284.604	25.176	(0)	309.780	82.44	17.56
Abril.....	235.998	57.961	293.959	23.607	(0)	317.566	81.75	18.25
Mayo.....	253.599	55.531	309.130	9.176	(0)	318.306	82.55	17.45
Junio.....	249.099	55.277	304.376	10.481	(0)	314.857	82.44	17.56

(1) De recaudo normal y de lento recaudo. (2) Garantía hipotecaria, industrial, agraria y prendaria. (0) = Unidades iguales a cero.

## ACTIVO — PRESTAMOS Y DESCUENTOS SEGUN GARANTIA

CUADRO XIV

(En miles de pesos)

SALDOS AL FIN DE:	CON GARANTIA:							Total de Préstamos y Descuentos
	Personal	Prendaria	De Bonos de Almacenes de Depósito	Agraria	Industrial	Hipotecaria	Del Gobierno Nacional	
1942 Diciembre..	73.349	16.395	(0)	1.167	83	1.307	(0)	92.301
1943 Diciembre..	97.230	19.917	(0)	1.265	269	1.336	11.450	131.467
1944 Diciembre..	124.247	18.975	2.247	1.886	97	970	7.000	155.422
1945 Diciembre..	175.078	25.190	2.942	1.467	457	1.017	7.334	213.485
1946 Diciembre..	269.669	26.658	3.545	1.945	698	1.286	5.549	309.351
1945 Junio.....	138.000	22.682	2.914	1.901	73	1.085	6.883	173.538
1946 Junio.....	219.478	27.595	2.584	981	152	1.064	11.293	263.147
1947 Enero.....	268.827	26.875	3.950	2.226	670	1.367	5.549	309.464
Febrero.....	266.717	26.143	4.459	2.343	343	1.551	5.545	307.101
Marzo.....	267.293	27.128	5.980	1.875	356	1.603	5.545	309.780
Abril.....	269.915	28.967	6.531	3.229	447	1.794	6.683	317.566
Mayo.....	269.475	28.828	6.716	3.648	946	1.901	6.792	318.306
Junio.....	266.642	29.117	7.057	3.042	954	2.238	5.807	314.857
% de distribu- ción en junio de 1947 .....	84.69	9.25	2.24	0.97	0.30	0.71	1.84	100.00

(0) = Unidades iguales a cero.

## NUEVOS PRESTAMOS Y DESCUENTOS DE LOS BANCOS COMERCIALES SEGUN DESTINO

CUADRO XV

(En miles de pesos)

FECHAS	AGRICULTURA			Ganadería	Comercio	Industria	Minería	Construc- ciones	Entidades Oficiales	Varios	Total durante el periodo
	Para cultivo del café	Para otros cultivos	Total								
1942 .....	2.646	5.179	7.825	16.224	88.187	47.065	1.460	5.593	7.632	9.740	133.726
1943 .....	4.537	7.090	11.627	23.636	121.619	52.900	833	4.738	20.922	16.987	253.262
1944 .....	7.523	9.197	16.720	33.462	150.430	42.943	1.367	5.691	23.254	16.770	290.637
1945 .....	7.013	14.166	21.179	46.539	213.531	59.594	994	7.903	25.905	20.117	395.762
1946 .....	13.035	23.451	36.486	73.216	304.759	79.865	595	27.620	21.331	28.875	572.747
1945 Junio.....	606	950	1.556	2.918	16.849	5.544	6	541	6.734	2.083	36.231
1946 Junio.....	1.235	1.332	2.567	5.861	31.032	5.723	33	1.470	3.154	2.904	52.744
1947 Enero.....	913	1.899	2.812	8.144	24.244	9.387	137	2.348	1.353	1.593	50.018
Febrero.....	623	1.814	2.437	6.493	22.615	7.324	18	2.183	1.913	1.440	44.423
Marzo.....	650	1.963	2.613	5.334	25.728	9.958	17	1.952	1.026	2.513	49.141
Abril.....	1.229	1.904	3.133	4.950	26.540	11.689	3	2.226	2.060	1.849	52.450
Mayo.....	1.042	2.270	3.312	4.971	23.555	10.380	61	1.947	1.879	1.378	47.483
Junio.....	544	1.453	1.997	5.037	22.897	8.185	99	1.643	2.132	1.570	43.560
% de distribu- ción en junio de 1947 .....	1.24	3.34	4.58	11.56	52.56	18.79	0.23	3.77	4.90	3.61	100.00



## BANCOS COMERCIALES (Continuación)

## OTROS ACTIVOS

(En miles de pesos)

CUADRO XVI

SALDOS AL FIN DE:	Depósitos en el Banco de la República en certi- ficados no negociables (1)	Total de Disponibi- lidades a plazo (2)	Total de Disponibi- lidades (3)	Acciones del Banco de la República (4)	Total de Inversiones (5)	Total de Préstamos y Descuentos e Inversiones (6)	Deudores varios (7)	Otros activos (8)	Total de los Balances (9)
1942 Diciembre..	—	85.460	210.393	4.399	28.002	120.292	30.750	9.832	213.070
1943 Diciembre..	16.241	67.887	250.658	4.768	26.530	157.987	12.404	9.392	251.186
1944 Diciembre..	21.449	98.703	331.761	5.578	35.018	190.440	21.262	11.276	332.623
1945 Diciembre..	(.)	96.927	400.812	6.449	44.585	258.070	28.259	15.228	401.621
1946 Diciembre..	(.)	158.795	524.850	8.693	38.205	347.557	46.704	24.988	518.674
1945 Junio.....	(.)	75.364	355.708	5.767	41.682	215.220	23.992	13.472	356.543
1946 Junio.....	(.)	122.493	467.095	6.442	41.730	304.877	36.212	21.867	467.886
1947 Enero.....	(.)	157.709	552.946	8.693	38.004	347.468	56.197	23.233	553.609
Febrero.....	(.)	172.376	561.992	8.693	37.668	344.769	56.555	22.584	556.032
Marzo.....	(.)	173.525	551.421	8.693	37.364	347.144	56.046	23.504	545.780
Abril.....	(.)	169.190	550.977	8.693	37.250	354.816	48.326	24.962	545.407
Mayo.....	(.)	146.069	557.389	8.693	40.176	358.482	49.651	23.626	558.069
Junio.....	(.)	149.548	543.905	8.693	39.976	354.833	44.609	24.920	538.409

(1) Según Decreto número 1148 de 1943. (2) Obligaciones no descontables en el Banco de la República, Obligaciones descontadas en el Banco de la República, Préstamos de Amortización gradual, Otros Préstamos, Certificados de Depósito en el Banco de la República, Inversiones Especiales, Fincas raíces, Deudores Varios, Acciones del Banco de la República, Edificios del Banco, Muebles y Utiles, Intereses, Sucursales y Agencias. (3) En valores diversos, fincas raíces, fondos de seguros de vida y prestaciones sociales. (4) Préstamos y Descuentos descontables, descontados y no descontables, Inversiones líquidas e Inversiones

especiales, Fincas raíces. (5) Por descubiertos provisionales, descubiertos permanentes, cuentas varias, aceptaciones, garantías bancarias cubiertas o exigibles, créditos sobre el interior y el exterior utilizados, créditos flotantes concedidos. (6) Edificios del Banco, Muebles y Utiles, Intereses, Balance de Sucursales y Agencias, Cuentas diferidas, Pérdidas y Ganancias. (7) Sin incluir el saldo por capital no pagado. (8) = Unidades iguales a cero. — = No existían estos depósitos. (.) = A partir de abril de 1945 se descongelaron estos depósitos.

## PASIVO — EXIGIBLES A LA VISTA Y ANTES DE 30 DIAS

(En miles de pesos)

CUADRO XVII

SALDOS AL FIN DE:	Saldo exigibles a la vista y antes de 30 días en moneda legal.	Saldo exigibles a la vista y antes de 30 días en otras especies reducidas a moneda legal.	Depósitos de ahorro	Corresponsales extranjeros reducidos a moneda legal.	Préstamos en el Banco de la República que vencen antes de 30 días	TOTAL DE EXIGIBILIDADES A LA VISTA Y A CORTO PLAZO		
						En moneda nacional	En moneda extranjera	Total
1942 Diciembre..	127.280	15.112	8.144	1.518	(0)	135.424	16.630	152.054
1943 Diciembre..	171.545	420	9.814	2.108	(0)	181.359	2.525	183.887
1944 Diciembre..	230.709	445	11.067	3.356	3.300	245.076	3.801	248.877
1945 Diciembre..	282.103	915	12.298	3.670	200	294.601	4.585	299.186
1946 Diciembre..	344.217	1.348	13.105	7.123	(0)	357.322	8.471	365.793
1945 Junio.....	259.424	753	11.978	4.352	(0)	271.402	5.105	276.507
1946 Junio.....	324.234	1.173	12.557	3.599	(0)	336.791	4.772	341.563
1947 Enero.....	380.689	1.512	13.261	6.676	(0)	393.950	8.188	402.138
Febrero.....	380.743	927	13.352	4.699	(0)	394.095	5.626	399.721
Marzo.....	361.279	855	13.394	4.401	(0)	374.673	5.256	379.929
Abril.....	368.591	1.025	13.349	5.154	(0)	381.940	6.179	388.119
Mayo.....	380.425	2.599	13.295	5.780	(0)	393.720	8.379	402.099
Junio.....	353.387	2.824	13.345	6.174	(0)	366.732	8.998	375.730

(0) = Unidades iguales a cero.

## PASIVO — EXIGIBLES A TERMINO MAYOR DE 30 DIAS

(En miles de pesos)

CUADRO XVIII

SALDOS AL FIN DE:	Depósitos (en moneda legal y en otras especies reducidas a moneda legal)	Correspon- sables extranjeros reducidos a moneda legal	Préstamos y descuentos en el Banco de la República	Otras exigibilidades (1)	TOTAL DE EXIGIBILIDADES A MAS DE 30 DIAS POR OPERACIONES BANCARIAS			TOTAL DE EXIGIBILIDADES POR OPERACIONES BANCARIAS	
					En moneda nacional	En moneda extranjera	Total	En moneda nacional	En moneda extranjera
1942 Diciembre..	10.520	2.245	(0)	10.546	21.061	2.250	23.311	156.485	18.880
1943 Diciembre..	16.582	3.396	2.436	962	19.931	3.445	23.376	201.290	5.973
1944 Diciembre..	16.970	5.422	12.114	1.301	30.379	5.428	35.807	275.455	9.229
1945 Diciembre..	12.489	9.980	15.356	971	28.730	9.986	38.716	323.331	14.571
1946 Diciembre..	27.411	9.579	24.030	2.548	52.760	10.808	63.568	410.082	19.279
1945 Junio.....	12.221	6.624	6.139	392	18.747	6.629	25.376	290.149	11.734
1946 Junio.....	18.282	9.009	21.851	2.016	41.265	9.893	51.158	378.056	14.665
1947 Enero.....	24.473	14.663	18.119	2.980	44.340	15.895	60.235	438.290	24.083
Febrero.....	21.509	17.619	22.047	2.733	45.055	18.853	63.908	439.150	24.479
Marzo.....	27.307	15.421	26.176	3.301	55.550	16.655	72.205	430.223	21.911
Abril.....	23.239	12.154	24.607	2.040	48.652	13.388	62.040	430.592	19.567
Mayo.....	29.616	17.733	10.176	1.557	41.343	17.739	59.082	435.063	26.118
Junio.....	32.772	20.136	11.481	1.904	46.151	20.142	66.293	412.883	29.140

(1) Saldo exigible a más de 30 días. Sucursales y Agencias. (0) = Unidades iguales a cero.



## BANCOS COMERCIALES (Conclusión)

## OTROS PASIVOS

CUADRO XIX

(En miles de pesos)

SALDOS AL FIN DE:	Total de Depósitos a la vista y a término (excluye Depósitos de ahorros)	Total de préstamos y descuentos en el Banco de la República	Capital pagado y Reserva legal	Otras Reservas inclusive Pérdidas y Ganancias	Saldos netos de corresponsales extranjeros	Otros pasivos	% de la Cartera sobre los Depósitos
	(1)					(2)	
1942 Diciembre.....	156.675	(0)	29.513	6.426	1.120	1.766	58.9
1943 Diciembre.....	194.051	2.436	34.158	8.256	2.893	1.508	67.3
1944 Diciembre.....	256.902	15.414	38.167	7.932	4.943	1.847	60.5
1945 Diciembre.....	309.277	15.556	50.120	10.551	8.437	3.048	69.0
1946 Diciembre.....	389.678	24.030	68.688	14.665	10.175	5.960	79.4
1945 Junio.....	283.374	6.139	43.351	9.184	5.952	2.125	61.2
1946 Junio.....	356.297	21.851	57.954	12.805	5.138	4.406	73.9
1947 Enero.....	428.013	18.119	69.697	14.338	13.863	7.201	72.3
Febrero.....	425.497	22.047	71.049	14.742	14.752	6.613	72.2
Marzo.....	409.262	26.176	71.320	16.016	13.467	6.310	75.7
Abril.....	410.163	24.607	71.440	17.187	10.513	6.621	77.4
Mayo.....	436.153	10.176	71.501	18.325	14.444	7.063	73.0
Junio.....	415.293	11.481	71.501	17.912	18.840	6.973	75.8

(1) Saldos exigibles antes y después de 30 días en moneda legal y en otras especies reducidas a moneda legal, y Corresponsales extranjeros reducidos a moneda legal. (2) Abonos diferidos, Intereses. (0) = Unidades iguales a cero.

## DISTRIBUCION DEL CREDITO SEGUN DESTINO

## EXIGIBILIDADES A LA VISTA Y ANTES DE 30 DIAS

GRAFICO 11

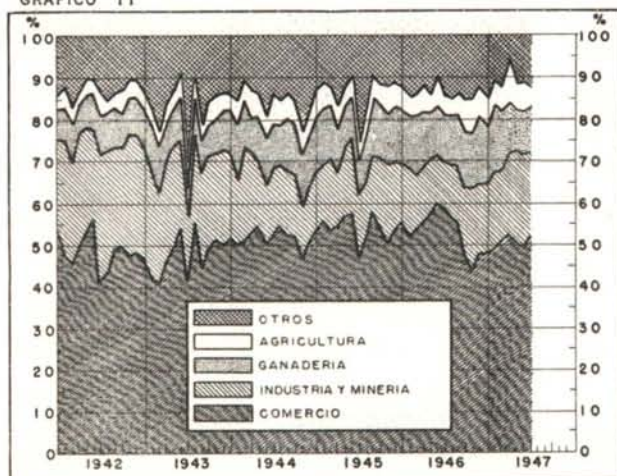
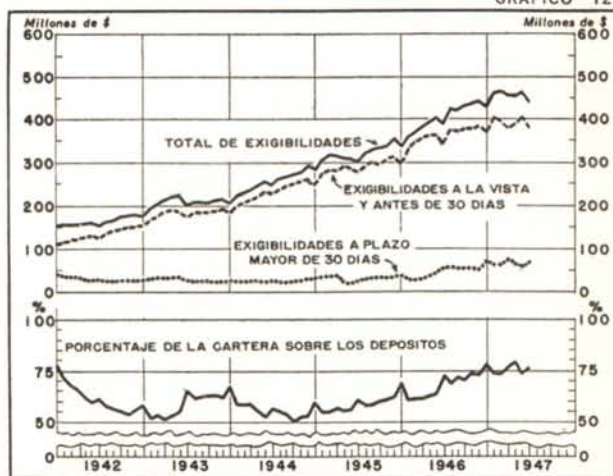


GRAFICO 12



## ENCAJE DE LOS DEPOSITOS DE LOS BANCOS COMERCIALES

## EN MONEDA LEGAL

CUADRO XX

(En miles de pesos)

SALDOS AL FIN DE:	DEPOSITOS DISPONIBLES (Exigibles a la vista y antes de 30 días)		DEPOSITOS A TERMINO (Exigibles a más de 30 días)		Computable	Excedente
	Saldos	Encaje mínimo requerido	Saldos	Encaje mínimo requerido		
1942 Diciembre.....	127.960	21.518	14.917	886	33.828	11.424
1943 Diciembre.....	171.249	25.687	16.965	848	38.696	12.161
1944 Diciembre.....	230.279	34.542	17.691	885	69.924	34.497
1945 Diciembre.....	281.372	42.205	12.945	647	80.357	37.505
1946 Diciembre.....	343.395	51.509	27.116	1.356	73.112	20.247
1945 Junio.....	258.785	38.818	12.560	628	83.492	44.046
1946 Junio.....	326.651	48.548	18.457	923	82.967	33.496
1947 Enero.....	379.816	56.972	25.216	1.261	83.716	25.483
Febrero.....	380.075	57.011	22.022	1.101	81.706	23.594
Marzo.....	360.505	54.076	27.973	6.437	74.003	13.490
Abril.....	367.154	55.073	22.813	1.141	68.621	12.407
Mayo.....	379.888	56.983	30.186	1.509	83.466	24.973
Junio.....	352.678	52.902	33.487	1.673	83.554	28.979



## BANCO CENTRAL HIPOTECARIO

## ESTADISTICAS DEL BALANCE

CUADRO XXI

(En miles de pesos)

SALDOS AL FIN DE:	ACTIVO (1)				PASIVO (1)				VALOR DE LAS GARANTIAS HIPOTE- CARIAS (5)	% DE LOS PRESTAMOS HIPOTE- CARIOS SOBRE LAS GARANTIAS	% DE LOS PRESTAMOS HIPOTE- CARIOS SOBRE LAS CEDULAS EN CIRCULACION
	Préstamos hipote- carios de amorti- zación gradual	Otros préstamos (2)	Inver- siones	Otros activos (3)	Cédulas hipote- carias en circulación	Bonos indus- triales	Capital y Reserva legal	Otros pasivos (4)			
1942 Diciembre..	37.969	1.273	7.237	4.266	30.075	1.000	13.821	5.849	119.919	31.7	126.3
1943 Diciembre..	37.097	657	7.565	4.233	29.847	100	13.909	5.696	120.266	30.9	124.3
1944 Diciembre..	37.753	484	6.722	3.309	30.572	70	10.613	7.013	119.886	31.5	123.5
1945 Diciembre..	45.148	824	6.798	3.930	37.052	20	10.676	8.952	140.618	32.1	121.9
1946 Diciembre..	53.358	4.687	6.401	4.870	46.847	(0)	10.741	11.728	168.013	31.8	113.9
1945 Junio.....	38.742	530	6.826	5.434	32.571	20	10.647	8.294	122.039	31.8	119.0
1946 Junio.....	49.627	1.902	7.156	4.485	42.421	(0)	10.708	10.041	154.880	32.0	117.0
1947 Enero.....	53.312	5.085	9.205	4.768	46.847	(0)	10.777	14.746	168.851	31.6	113.8
Febrero.....	53.220	5.286	10.084	4.602	46.847	(0)	10.777	15.568	169.165	31.5	113.6
Marzo.....	53.105	5.553	20.572	4.853	48.559	(0)	10.777	24.747	169.384	31.4	109.4
Abril.....	53.977	5.490	39.098	19.778	51.566	(0)	16.164	29.613	172.784	31.2	104.7
Mayo.....	55.215	5.332	32.091	17.086	51.225	(0)	16.164	21.253	177.678	31.1	107.8
Junio.....	57.403	5.652	17.052	12.416	40.500	(0)	16.164	33.859	185.998	30.9	135.1

(1) Datos de la Superintendencia Bancaria. (2) Préstamos industriales de amortización gradual y otros préstamos. (3) Caja, Depósitos en el Banco de la República, Depósitos en otros Bancos del país, Corresponsales extranjeros reducidos a moneda legal, Certificados de depósito en el Banco de la Re-

pública, Deudores Varios, Edificios del Banco, Muebles y Utiles, e Intereses. (4) Depósitos a la vista y a término, Saldos exigibles a más de 30 días, Intereses, Reservas eventuales y Pérdidas y Ganancias. (5) Datos del Banco Central Hipotecario. (0) = Unidades iguales a cero.

RESUMEN DE LAS OPERACIONES DEL BANCO CENTRAL HIPOTECARIO  
POR DEPARTAMENTOS (1)

CUADRO XXII

DEPARTAMENTOS	PRESTAMOS CONCEDIDOS DESDE SU FUNDACION EN 1932			Abonos, cancelaciones y amortiza- ciones desde su fundación en 1932 \$ (miles)	SALDOS VIGENTES EN 31 DE JULIO DE 1947		PRESTAMOS CONCEDIDOS DURANTE EL MES DE JULIO DE 1947		
	Número	Valor \$ (miles)	Valor medio. \$		Número	Valor \$ (miles)	Número	Valor \$ (miles)	Valor de las garantías \$ (miles)
Antioquia.....	2.067	16.402	7.935	9.194	1.089	7.208	32	315	1.212
Atlántico.....	672	3.966	5.902	2.328	337	1.638	5	17	43
Bolívar.....	399	3.149	7.892	932	309	2.217	11	60	229
Boyacá.....	150	1.396	9.307	1.058	92	337	4	19	74
Caldas.....	1.027	11.234	10.939	5.200	538	6.034	16	515	1.475
Cauca.....	224	2.978	13.295	967	118	2.021	4	57	199
Cundinamarca.....	6.612	51.690	7.818	25.845	3.144	25.845	74	1.885	5.121
Huila.....	55	930	16.909	449	39	480	2	10	29
Magdalena.....	91	1.691	18.582	508	56	1.183	1	3	4
Nariño.....	70	747	10.671	190	53	557	2	35	88
Santander.....	332	2.749	8.280	1.354	123	1.395	0	(0)	(0)
Santander del Norte.	274	2.349	8.573	1.046	144	1.304	3	19	63
Tolima.....	250	6.234	2.495	2.444	105	3.790	1	3	8
Valle.....	941	9.414	10.004	3.139	581	6.275	31	487	1.847
Intendencias y Comis.	7	159	22.714	3	7	156	0	(0)	(0)
Totales.....	13.171	115.088	8.738	54.657	6.735	60.440	186	3.425	10.392

(1) Datos del Banco Central Hipotecario. (0) = Unidades iguales a cero.

## BANCO AGRICOLA HIPOTECARIO (1)

CUADRO XXIII

(En miles de pesos)

SALDOS AL FIN DE:	ACTIVO				PASIVO				% de los Préstamos hipotecarios sobre las Cédulas en circulación
	Caja y Depósitos bancarios (2)	Préstamos hipotecarios de amortización gradual	Inversiones (3)	Otros activos (4)	Exigibles a la vista y a término (5)	Cédulas hipotecarias en circulación	Capital y Reserva legal	Otros pasivos (6)	
1942 Diciembre..	2.231	20.789	6.204	6.197	770	21.146	5.028	8.477	98.3
1943 Diciembre..	3.996	20.699	5.252	4.846	7.729	20.210	5.029	1.325	102.4
1944 Diciembre..	2.763	21.841	5.446	1.862	6.759	19.055	5.028	1.070	114.6
1945 Diciembre..	457	20.457	7.901	1.178	3.533	14.465	9.783	2.212	141.4
1946 Diciembre..	417	19.085	9.140	1.222	2.863	13.831	9.783	3.387	138.0
1945 Junio.....	787	21.820	6.813	1.546	4.206	15.007	9.782	2.738	145.4
1946 Junio.....	521	19.543	8.920	1.176	3.303	14.337	9.782	2.738	136.3
1947 Enero.....	581	18.680	9.490	1.312	2.862	13.806	10.225	3.170	135.3
Febrero.....	565	18.810	9.484	1.240	2.853	13.787	10.225	3.234	136.4
Marzo.....	447	18.950	9.484	1.243	2.852	13.766	10.225	3.281	137.7
Abril.....	719	18.739	9.369	1.297	2.636	13.739	10.225	3.524	136.1
Mayo.....	474	18.845	9.369	1.267	2.632	13.520	10.225	3.578	139.4
Junio.....	317	18.876	9.371	1.287	2.622	13.499	10.225	3.505	139.8

(1) Datos de la Superintendencia Bancaria. (2) Caja, Depósitos en el Banco de la República, Depósitos en otros Bancos del país, Certificados de Depósito en el Banco de la República. (3) Inversiones corrientes, Especiales y en Fincas raíces. (4) Cuentas diferidas, Corresponsales extranjeros reducidos a mon-

eda legal, Otros préstamos, Deudores varios, Edificios del Banco, Intereses, Certificados de Depósito en el Banco de la República. (5) Saldos exigibles a la vista y antes de 30 días en moneda legal, Saldos exigibles a más de 30 días. (6) Intereses, Sursales y Agencias, Abonos diferidos, Reservas eventuales.



## CAJA DE CREDITO AGRARIO INDUSTRIAL Y MINERO (1)

### ESTADISTICA DEL BALANCE

CUADRO XXIV

(En miles de pesos)

SALDOS AL FIN DE:	ACTIVO					PASIVO				% de los Créditos sobre los Bonos en circulación
	Caja y Depósitos bancarios (2)	Préstamos y descuentos (3)	Inversiones (4)	Acciones del Banco de la República	Otros activos (5)	Bonos de crédito agrario e industrial	Exigibles a la vista y a plazo (6)	Capital y Reserva legal	Otros pasivos (7)	
1942 Diciembre..	699	24.448	2.338	660	4.394	11.249	7.422	13.232	636	217.3
1943 Diciembre..	1.635	22.283	2.084	672	4.692	9.814	6.853	13.448	1.251	227.1
1944 Diciembre..	1.382	36.967	1.128	670	5.205	25.613	4.910	13.691	1.138	143.9
1945 Diciembre..	2.517	46.520	1.032	673	5.304	25.258	15.256	13.474	2.058	184.2
1946 Diciembre..	4.655	60.896	1.736	670	5.680	31.514	16.205	22.112	3.807	193.2
1945 Junio.....	1.499	42.977	993	670	4.472	21.062	14.148	13.461	1.940	204.1
1946 Junio.....	3.735	51.475	869	673	4.872	26.220	19.393	13.493	2.518	196.3
1947 Enero.....	5.063	61.322	1.735	670	5.789	30.064	17.162	23.236	4.117	204.0
Febrero....	5.007	65.573	2.236	670	5.740	33.832	15.235	25.737	4.422	193.8
Marzo.....	5.115	69.843	2.237	670	5.712	37.701	15.897	25.737	4.242	185.3
Abril.....	5.275	72.560	2.435	670	5.758	41.373	12.410	28.237	4.678	175.4
Mayo.....	5.284	75.054	2.389	670	5.763	43.990	11.972	28.237	4.961	170.6
Junio.....	4.881	75.648	2.386	670	5.789	44.212	12.051	28.237	4.874	171.1

(1) Datos de la Superintendencia Bancaria. (2) Caja, Depósitos en el Banco de la República, Depósitos en otros bancos del país y Certificados de Depósito en el Banco de la República. (3) Obligaciones descontables y no descontables en el Banco de la República, Obligaciones descontadas en el Banco de la República, Préstamos Hipotecarios de Amortización gradual, Obligaciones que garantizan bonos descontados por el Banco de la República, Obligaciones que garantizan bonos en poder de otras

entidades. (4) Inversiones en general, Inversiones especiales y Fincas raíces. (5) Deudores varios, Edificios del Banco, Muebles y Útiles, Intereses, Pérdidas y Ganancias, Cuentas diferidas. (6) Exigibles a la vista y antes de 30 días en moneda legal, Exigibles a más de 30 días, Sucursales y Agencias. (7) Abonos diferidos, Intereses, Reservas eventuales y Pérdidas y Ganancias.

## PRESTAMOS CONCEDIDOS POR LA CAJA DE CREDITO AGRARIO (1)

(Comprende operaciones de corto, mediano y largo plazo)

CUADRO XXV

FECHAS	NUMERO E IMPORTE DE LOS PRESTAMOS EN EL AÑO O MES			SALDOS AL FIN DEL AÑO O MES		DISTRIBUCION GEOGRAFICA DE LOS SALDOS VIGENTES EN 31 DE JULIO DE 1947		
	Número	Valor, Miles \$	Valor de cada operación en promedio, \$	Número	Valor, Miles \$	DEPARTAMENTOS	Número	Valor, Miles \$
1936 .....	18.732	12.911	689	15.141	8.550	Antioquia .....	12.204	7.980
1937 .....	38.315	19.523	509	29.759	13.916	Atlántico .....	440	2.561
1938 .....	59.468	24.965	420	43.737	18.355	Bolívar .....	8.654	7.922
1939 .....	70.038	26.301	376	59.355	22.052	Boyacá .....	13.225	5.674
1940 .....	79.026	27.904	353	70.666	24.482	Caldas .....	9.924	7.259
1941 .....	79.288	29.867	377	66.571	26.748	Cauca .....	2.854	1.718
1942 .....	71.112	27.871	393	53.898	24.449	Cundinamarca .....	11.237	7.853
1943 .....	69.694	27.973	401	47.378	22.284	Huila .....	4.608	3.147
1944 .....	84.460	43.760	518	69.667	36.967	Magdalena .....	3.439	4.199
1945 .....	92.506	49.274	533	77.787	46.520	Nariño .....	3.240	1.654
1946 .....	104.618	61.715	590	89.181	60.896	Santander .....	5.890	3.966
1947 Enero.....	11.008	6.901	627	88.706	61.322	Santander del Norte.....	3.646	2.795
Febrero....	11.514	8.214	713	93.197	65.573	Tolima .....	8.450	6.127
Marzo.....	10.638	8.096	761	97.395	69.843	Valle .....	8.624	8.496
Abril.....	9.065	6.663	735	100.395	72.560	Comisaría de Arauca.....	230	287
Mayo.....	9.910	6.440	650	103.327	75.054	Comisaría del Caquetá....	708	388
Junio.....	8.080	4.948	612	102.998	75.648	Intendencia del Chocó....	332	58
Julio.....	11.345	6.810	600	98.568	73.017	Intendencia del Meta.....	863	933
						Totales.....	98.568	73.017

(1) Datos de la Caja de Crédito Agrario.

## CAJA COLOMBIANA DE AHORROS (1)

CUADRO XXVI

(En miles de pesos)

SALDOS AL FIN DE:	ACTIVO			PASIVO				% de los Depósitos de Ahorro sobre las Inversiones	% de los Depósitos de Ahorro sobre Caja y Depósitos bancarios
	Caja y Depósitos bancarios (2)	Inversiones (3)	Otros activos (4)	Depósitos de Ahorro	Otros depósitos (5)	Capital y Reserva legal	Otros pasivos (6)		
1942 Diciembre..	4.059	12.329	743	14.559	1.096	1.037	439	118.1	358.7
1943 Diciembre..	6.407	25.944	1.291	27.670	1.641	3.050	1.281	106.7	431.9
1944 Diciembre..	17.013	33.057	1.560	41.985	2.557	5.070	2.018	127.0	296.7
1945 Diciembre..	15.686	52.807	2.189	60.258	2.937	5.110	2.377	114.1	384.2
1946 Diciembre..	16.385	66.473	3.029	71.540	3.089	8.190	3.068	107.6	436.6
1945 Junio.....	12.035	49.122	1.740	52.908	2.694	5.085	2.210	107.7	439.6
1946 Junio.....	18.281	58.130	2.223	65.255	2.608	8.150	2.621	112.3	357.0
1947 Enero.....	19.280	66.254	2.604	73.664	3.383	8.190	2.861	111.2	382.1
Febrero....	18.271	69.046	2.994	75.107	3.485	8.230	3.489	108.8	411.1
Marzo.....	16.095	71.249	3.083	75.929	2.994	8.230	3.274	106.6	471.8
Abril.....	15.950	71.761	2.979	75.383	3.155	8.230	3.942	105.0	472.6
Mayo.....	15.982	71.611	3.128	75.328	3.058	8.230	4.105	105.2	471.3
Junio.....	17.015	71.784	3.173	77.190	3.005	8.230	3.547	107.5	453.7

(1) Datos de la Superintendencia Bancaria. (2) Caja, Depósitos en el Banco de la República, Depósitos en otros bancos del país. (3) Inversiones ordinarias y especiales. (4) Deudores Varios, Edificios, Muebles y Útiles, Intereses, Cuentas diferi-

das. (5) Saldos exigibles a la vista y antes de 30 días en moneda legal. (6) Sucursales y Agencias, Abonos diferidos, Reservas eventuales, Pérdidas y Ganancias.



## DISTRIBUCION DE LOS DEPOSITOS DE AHORROS (1)

## I — RESUMEN GENERAL

CUADRO XXVII

(En miles de pesos)

SALDOS AL FIN DE:	Bancos y Caja Colombiana de Ahorros	Cajas particu- lares (2)	Total	ENTIDADES DEPOSITARIAS Y DEPARTAMENTOS	JUNIO 30 DE:					
					1943	1944	1945	1946	1947	% de 1947
1943 Marzo.....	24.158	5.481	29.639	Bancos .....	8.388	11.044	11.978	12.557	13.345	13.94
Junio.....	27.006	5.962	32.968	Caja Colombiana de Ahorros.....	18.618	36.432	52.908	65.255	77.190	80.62
Septiembre.....	30.696	6.677	37.373	Cajas particulares.....	5.962	3.296	4.022	4.522	5.207	5.44
Diciembre.....	37.484	2.872	40.356	Totales.....	32.968	50.772	68.908	82.334	95.742	100.00
1944 Marzo.....	42.448	3.180	45.628	Antioquia .....	6.569	10.292	13.386	15.358	16.623	17.36
Junio.....	47.476	3.296	50.772	Atlántico .....	1.137	1.857	2.539	3.196	4.098	4.28
Septiembre.....	49.341	3.365	52.706	Bolívar .....	600	1.041	1.533	1.945	2.246	2.35
Diciembre.....	53.051	3.392	56.443	Boyacá .....	1.003	1.411	2.006	2.338	2.691	2.81
1945 Junio.....	64.886	4.022	68.908	Caldas .....	2.225	3.322	4.544	5.450	6.898	7.20
1946 Junio.....	77.812	4.522	82.334	Cauca .....	453	716	979	1.211	1.380	1.44
1947 Enero.....	86.925	4.937	91.862	Cundinamarca .....	12.728	19.473	26.644	31.086	35.424	37.00
Febrero.....	88.459	4.985	93.444	Hulla .....	432	614	881	1.181	1.329	1.39
Marzo.....	89.324	5.104	94.428	Magdalena .....	320	458	713	1.083	1.392	1.45
Abril.....	88.732	5.196	93.928	Nariño .....	313	599	871	1.103	1.262	1.32
Mayo.....	88.623	5.144	93.767	Santander .....	1.485	2.401	3.355	4.187	5.189	5.42
Junio.....	90.535	5.207	95.742	Santander del Norte.....	749	1.123	1.395	1.649	2.308	2.41
				Tolima .....	904	1.419	1.974	2.486	3.214	3.36
				Valle .....	3.650	5.469	7.330	9.232	10.618	11.09
				Intendencias y Comisarias..	370	577	758	829	1.070	1.12
				Totales.....	32.968	50.772	68.908	82.334	95.742	100.00

(1) Datos de la Superintendencia Bancaria. (2) Caja de Ahorros de Medellín, Caja del Círculo de Obreros de Bogotá, La Previsión Femenina y Unión Obrera y Campesina de Mompós.

## II - RESUMEN POR CAJAS (1)

CUADRO XXVIII

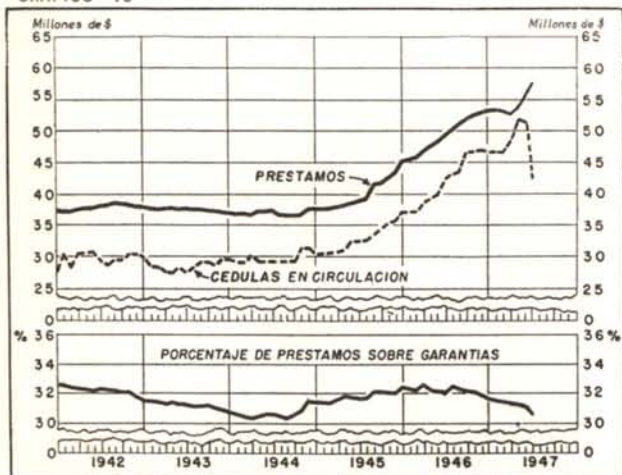
(En miles de pesos)

SALDOS AL FIN DE:	Caja Colombiana de Ahorros	CAJAS DE AHORROS BANCARIAS			CAJAS DE AHORROS PARTICULARES					TOTAL
		Del Banco de Colombia	De The Royal Bank of Canada (2)	Sumas	Caja de Ahorros de Medellín (3)	Caja de Ahorros del Círculo de Obreros	Caja de Ahorros Previsión Femenina	Caja de Ahorros Unión Obrera Campesina	Sumas	
1942 .....	14.559	6.878	1.267	8.145	3.093	1.670	62	33	4.858	27.562
1943 .....	27.670	9.814	—	9.814	—	2.737	71	63	2.871	40.855
1944 .....	41.985	11.067	—	11.067	—	3.238	93	61	3.392	56.444
1945 .....	60.258	12.298	—	12.298	—	4.158	118	89	4.365	76.921
1946 .....	71.640	13.105	—	13.105	—	4.650	129	129	4.908	89.553
1945 Junio.....	52.908	11.978	—	11.978	—	3.839	102	81	4.022	68.908
1946 Junio.....	65.255	12.557	—	12.557	—	4.292	120	110	4.522	82.334
1947 Enero.....	73.664	13.261	—	13.261	—	4.681	127	129	4.937	91.862
Febrero.....	75.107	13.352	—	13.352	—	4.733	128	124	4.985	93.444
Marzo.....	75.929	13.395	—	13.395	—	4.848	132	124	5.104	94.428
Abril.....	75.383	13.349	—	13.349	—	4.938	131	127	5.196	93.928
Mayo.....	75.328	13.295	—	13.295	—	4.885	130	129	5.144	93.767
Junio.....	77.190	13.345	—	13.345	—	4.940	134	133	5.207	95.742

(1) Datos de la Superintendencia Bancaria. (2) The Royal Bank of Canada cerró su sección de ahorros el 31 de marzo de 1943. (3) En octubre de 1943 se incorporó la Caja de Ahorros de Medellín en la Colombiana de Ahorros.

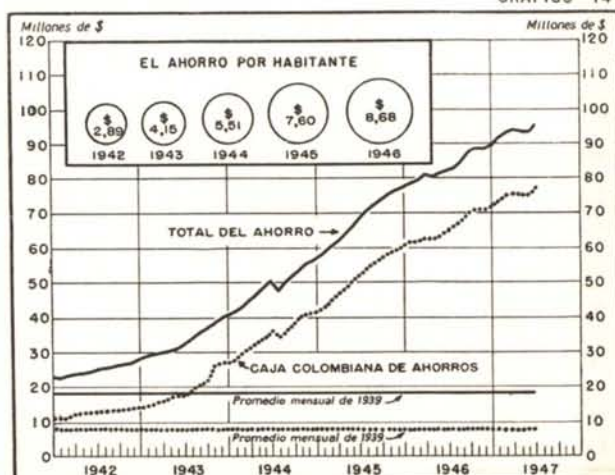
EL CREDITO HIPOTECARIO  
(BANCO CENTRAL HIPOTECARIO)

GRAFICO 13



## EL AHORRO

GRAFICO 14





## OTRAS ENTIDADES BANCARIAS (1)

CUADRO XXIX

(En miles de pesos)

SALDOS AL FIN DE:	ACTIVOS						PASIVOS				
	Caja y Depósitos en Bancos del país (2)	Préstamos hipotecarios (3)	Otros préstamos	Inver- siones (4)	Accio- nistas por capital no pagado	Otros activos (5)	Depósitos (6)	Saldos exigibles después de 30 días	Capital pagado y Reservas (7)	Capital por pagar	Otros pasivos (8)
1942 Diciembre..	1.068	2.892	494	12.789	8	1.077	1.230	1.571	13.656	8	1.863
1943 Diciembre..	1.183	5.548	218	7.267	4	873	3.010	2.049	9.817	4	213
1944 Diciembre..	937	5.801	197	8.238	(0)	1.103	3.656	706	11.301	(0)	613
1945 Diciembre..	1.134	6.219	375	4.725	1.585	1.126	4.546	604	8.122	1.585	307
1946 Diciembre..	1.406	6.074	513	6.435	1.234	1.599	5.089	815	8.557	1.234	1.566
1945 Junio.....	1.036	5.794	313	4.503	37	1.092	4.284	620	7.501	37	333
1946 Junio.....	1.156	6.151	470	4.967	1.537	1.105	4.725	447	8.210	1.537	467
1947 Enero.....	1.650	6.128	565	6.472	1.234	1.333	5.148	851	8.781	1.234	1.368
Febrero....	1.457	6.100	596	6.483	1.234	1.615	5.232	862	8.770	1.234	1.387
Marzo.....	1.441	6.097	579	6.479	1.232	1.760	5.346	835	8.767	1.232	1.408
Abril.....	1.569	6.092	563	6.578	1.232	1.639	5.430	802	8.773	1.232	1.436
Mayo.....	1.602	6.183	578	6.673	18.567	1.606	5.366	756	8.771	18.567	1.749
Junio.....	1.962	6.203	569	21.835	3.567	1.846	5.428	745	23.773	3.567	2.469

(1) Banco Hipotecario de Bogotá, Instituto de Crédito Territorial, Banco de Crédito Territorial, Cajas de Ahorro Particulares, Banco Prendario Municipal de Bogotá, Banco Prendario Municipal de Barranquilla. Datos de la Superintendencia Bancaria. (2) Caja, Depósitos en el Banco de la República, Depósitos en otros Bancos del País. (3) Préstamos de amortización gradual. (4) Inversiones generales, Inversiones especiales y Fincas Raíces. (5) Certificados de Depósito en el Banco de la

República, Deudores Varios, Edificios, Muebles y Útiles, Intereses, Cuentas diferidas y Pérdidas y Ganancias. (6) Saldos exigibles a la vista y antes de 30 días en moneda legal, Depósitos de Ahorro, Depósitos a término mayor de 30 días en moneda legal. (7) Capital pagado, Capital para Sección de Ahorros, Reserva legal, Reservas eventuales. (8) Intereses, Abonos diferidos, Pérdidas y Ganancias. (0) = Unidades iguales a cero.

## CONJUNTO DE BANCOS Y CAJAS BANCARIAS (1)

(NO INCLUYE EL BANCO DE LA REPUBLICA)

## ACTIVOS

CUADRO XXX

(En miles de pesos)

SALDOS AL FIN DE:	CAJA Y DEPOSITOS BANCARIOS (2)	INVERSIONES EN VALORES DIVERSOS DE CONVERSION INMEDIATA	OTRAS DISPONIBILI- DADES INMEDIATAS (3)	TOTAL DE DISPONIBILI- DADES INMEDIATAS	CARTERA				
					Obligaciones descontables y no descontables en el Banco de la Rep. (4)	PRESTAMOS DE AMORTIZACION GRADUAL		PRESTAMOS Y DESCUENTOS DESCONTADOS EN EL BANCO DE LA REPUBLICA	Total del Crédito
						Hipotecarios	Industriales		
1942 Diciebre....	55.810	18.921	77.522	152.253	117.497	61.797	1.060	(0)	180.354
1943 Diciebre....	63.414	69.341	114.335	247.090	153.027	63.472	345	2.836	219.680
1944 Diciebre....	102.505	87.579	123.760	313.844	181.043	65.508	87	15.514	262.152
1945 Diciebre....	110.598	116.118	172.741	399.457	246.725	71.939	46	14.356	333.066
1946 Diciebre....	110.151	124.991	249.809	484.951	352.344	78.598	12	23.030	453.984
1945 Junio.....	112.293	108.190	149.088	369.571	213.290	66.476	56	3.939	283.761
1946 Junio.....	119.089	119.891	216.296	455.276	300.042	75.429	17	16.851	392.339
1947 Enero.....	139.904	127.758	254.050	521.712	359.244	78.202	11	17.119	454.576
Febrero....	144.015	131.599	245.505	521.119	357.437	78.210	10	21.047	456.704
Marzo.....	130.207	143.935	246.097	520.239	360.509	78.232	9	25.176	463.926
Abril.....	143.006	162.834	254.084	559.924	372.502	78.887	8	23.607	475.004
Mayo.....	146.727	158.674	273.559	578.960	390.031	80.316	7	9.176	479.530
Junio.....	132.569	158.762	267.914	559.045	386.183	82.557	6	10.481	479.227

(1) Elaborado con datos de la Superintendencia Bancaria. (2) Caja, Depósitos en el Banco de la República y Depósitos en otros bancos del país. (3) Corresponsales extranjeros reducidos a moneda legal y Obligaciones descontables en el Banco de la República. (4) Obligaciones descontables y no descontables en el Banco

de la República, Otros préstamos, Obligaciones que garantizan bonos descontados por el Banco de la República, Obligaciones que garantizan bonos en poder de otras entidades. (0) = Unidades iguales a cero.

## PRINCIPALES ACTIVOS Y EXIGIBILIDADES

## DEPOSITOS

GRAFICO 15

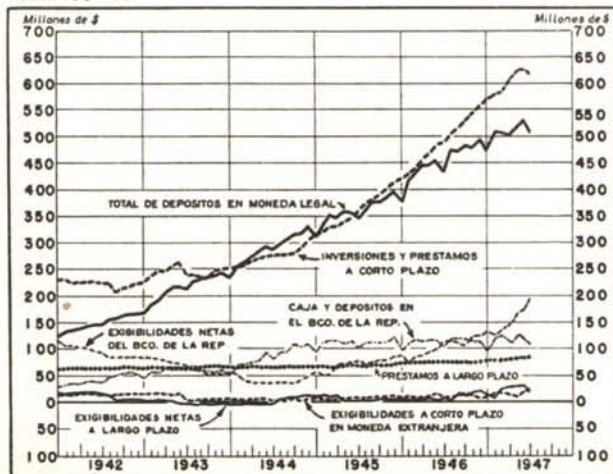
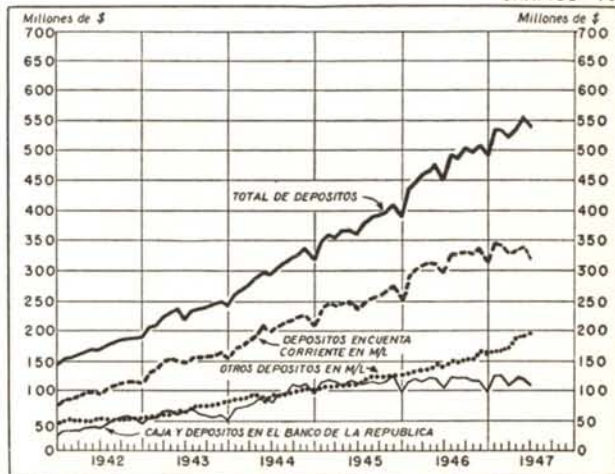


GRAFICO 16





## CONJUNTO DE BANCOS Y CAJAS BANCARIAS (Continuación)

(NO INCLUYE EL BANCO DE LA REPUBLICA)

### OTROS ACTIVOS

CUADRO XXXI

(En miles de pesos)

SALDOS AL FIN DE:	Total de inversiones (1)	Certificados de depósito en el Banco de la República (2)	Deudores varios	Otros activos (3)	Total de disponibilidades a plazo (4)	Total de disponibilidades (4)	Total de los balances (4)
1942 Dicbre....	68.899	—	35.040	24.333	207.009	359.262	367.226
1943 Dicbre....	74.642	16.582	16.287	23.490	163.805	410.895	415.128
1944 Dicbre....	89.609	21.812	25.302	24.406	210.069	523.912	526.066
1945 Dicbre....	117.848	(.)	32.605	29.254	228.005	627.462	628.621
1946 Dicbre....	128.389	(.)	51.182	43.138	307.546	792.497	793.405
1945 Junio....	109.939	(.)	27.909	26.324	194.501	564.072	565.287
1946 Junio....	121.772	(.)	40.011	36.174	258.979	714.255	715.323
1947 Enero....	131.161	(.)	60.744	41.284	312.522	834.234	835.176
Febrero....	135.000	(.)	61.023	40.783	314.033	835.152	845.121
Marzo....	147.385	(.)	60.509	41.965	329.113	849.352	850.387
Abril....	166.492	(.)	52.930	43.445	326.801	886.725	887.703
Mayo....	162.309	(.)	54.344	42.262	314.337	893.297	894.271
Junio....	162.406	(.)	49.296	43.805	314.540	873.585	874.603

(1) Inversiones disponibles inmediatamente. Inversiones especiales y Fincas raíces. (2) Según Decreto N° 1148 de 1943. (3) Acciones del Banco de la República, Edificios, Muebles y Utiles, Intereses, Sucursales y Agencias, Cuentas diferidas y

Pérdidas y Ganancias. (4) Sin accionistas por capital no pagado. — = No existían estos certificados. (.) = A partir de abril de 1945 se descongelaron estos depósitos.

### PASIVOS

CUADRO XXXII

(En miles de pesos)

SALDOS AL FIN DE:	DEPOSITOS				De Ahorro	Total	TITULOS EN CIRCULACION			PRESTAMOS Y DESCUENTOS EN EL BANCO DE LA REPUBLICA (3)
	BANCARIOS						Cédulas hipotecarias	Bonos de crédito agrario e industrial	Total	
	En cuenta corriente (1)	Otros depó- sitos a la orden y antes de 30 días	A más de 30 días (2)	Total						
1942 Dicbre....	112.360	36.600	15.784	164.744	22.703	187.447	51.221	13.742	64.963	(0)
1943 Dicbre....	153.443	25.155	22.863	201.461	40.356	241.817	50.057	9.914	59.971	2.436
1944 Dicbre....	210.004	30.627	22.718	263.349	56.444	319.793	49.627	25.683	75.310	15.514
1945 Dicbre....	253.228	40.767	22.715	316.710	76.921	393.631	51.517	25.278	76.795	15.706
1946 Dicbre....	312.844	52.897	37.537	403.278	89.553	492.831	60.778	32.514	93.292	24.330
1945 Junio....	236.442	34.465	19.171	290.078	68.908	358.986	47.578	21.082	68.660	6.289
1946 Junio....	295.828	44.395	27.678	367.901	82.334	450.235	56.758	26.220	82.978	22.151
1947 Enero....	346.758	57.046	39.692	443.496	91.862	535.358	60.652	31.064	91.716	21.069
Febrero....	342.222	59.194	39.685	441.101	93.444	534.545	60.633	34.832	95.465	25.347
Marzo....	327.424	54.861	45.454	427.739	94.428	522.167	62.325	38.701	101.026	36.476
Abril....	329.419	75.824	38.103	443.346	93.928	537.274	65.305	42.384	107.689	46.407
Mayo....	339.700	71.262	50.460	461.422	93.767	555.189	64.744	45.291	110.035	31.977
Junio....	314.483	70.259	55.369	440.111	95.742	535.853	55.999	46.109	102.108	24.681

(1) Depósitos en cuenta corriente, en moneda legal; depósitos en cuenta corriente en otras especies reducidas a moneda legal; créditos flotantes por girar (éstos están incluidos desde agosto de 1946). (2) Depósitos a término mayor de 30 días en moneda legal. Depósitos a término mayor de 30 días en otras especies reducidas a moneda legal, Corresponsales extranjeros a más de 30 días. (3) Préstamos en el Banco de la República que vencen antes y después de 30 días, Descuentos en el Banco de la República. (0) = Unidades iguales a cero.

### LIQUIDEZ DE LA BANCA PRIVADA

### CIRCULANTE FIDUCIARIO DE LA BANCA PRIVADA

GRAFICO 17

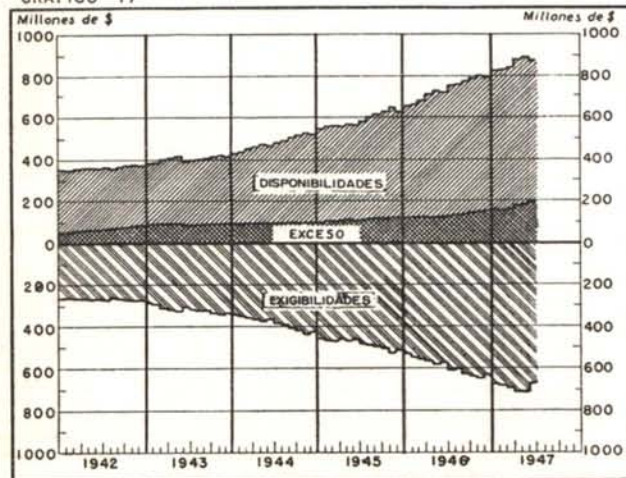
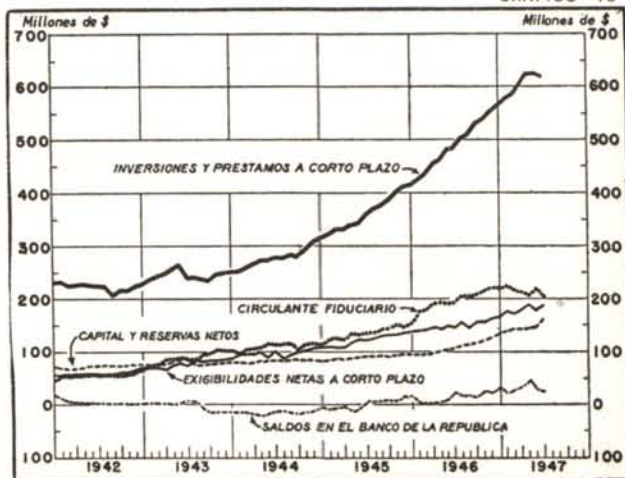


GRAFICO 18





## CONJUNTO DE BANCOS Y CAJAS BANCARIAS (1) (Conclusión)

(NO INCLUYE EL BANCO DE LA REPUBLICA)

## OTROS PASIVOS Y LIQUIDEZ

CUADRO XXXIII

(En miles de pesos)

SALDOS AL FIN DE:	PASIVOS					LIQUIDEZ	
	Capital y Reserva Legal	Otros pasivos y obligaciones	Total de exigibilidades a la vista y antes de 30 días	Total de exigibilidades a más de 30 días	Total de exigibilidades	Porcentaje de Exigibilidades a la vista sobre Disponibilidades inmediatas	Porcentaje del Total de las Exigibilidades sobre el Total de las Disponibilidades
	(2)	(3)	(4)	(5)			
1942 Dicbre...	76.072	38.743	171.663	144.560	282.234	112.8	78.6
1943 Dicbre...	79.273	31.631	218.954	105.915	324.869	88.6	78.2
1944 Dicbre...	83.708	31.742	300.375	126.596	426.971	95.7	81.4
1945 Dicbre...	97.178	45.311	371.166	139.096	510.262	92.9	82.2
1946 Dicbre...	127.897	58.968	455.344	178.129	633.473	93.9	79.9
1945 Junio....	89.723	41.630	339.815	122.103	461.918	92.0	82.0
1946 Junio....	108.155	51.804	422.557	158.490	581.047	92.8	81.3
1947 Enero....	130.551	56.482	495.765	176.029	671.794	95.0	80.5
Febrero...	134.457	55.307	494.861	182.705	677.566	95.0	81.1
Marzo....	134.729	55.990	476.713	204.790	681.503	91.6	80.2
Abril....	142.737	53.594	499.172	209.232	708.404	89.1	79.9
Mayo....	142.798	54.271	504.879	207.908	712.787	87.2	79.8
Junio....	157.798	54.161	480.535	197.935	678.470	86.0	77.7

(1) Elaborado con datos de la Superintendencia Bancaria. (2) Capital pagado, Capital para Secciones de Ahorros, Reserva legal. (3) Saldos exigibles a más de 30 días, Intereses, Sucursales y Agencias, Abonos diferidos, Reservas eventuales, Pérdidas y Ganancias. (4) Saldos exigibles a la vista y antes de 30 días en moneda legal, Saldos exigibles a la vista y antes de 30 días en otras especies reducidas a moneda legal, Depósitos de Ahorros, Corresponsales extranjeros exigibles antes de 30 días reducidos a moneda legal, Préstamos en el Banco de

la República que vencen antes de 30 días. (5) Depósitos a término mayor de 30 días en moneda legal, Depósitos a término mayor de 30 días en otras especies reducidas a moneda legal, Préstamos en el Banco de la República que vencen después de 30 días. Descuentos en el Banco de la República, Corresponsales extranjeros a más de 30 días, Cédulas hipotecarias en circulación, Bonos de crédito agrario e industrial, Saldos exigibles a más de 30 días, Sucursales y Agencias.

## ACTIVOS NETOS DEL CONJUNTO DE BANCOS Y CIRCULACION MONETARIA (1)

CUADRO XXXIV

(En miles de pesos)

SALDOS AL FIN DE:	Inversiones y Préstamos a corto plazo	Circulante Fiduciario	EXIGIBILIDADES NETAS						
			Total	Saldo en el Banco de la República	OTRAS EXIGIBILIDADES NETAS				
					Exigibilidades netas a corto plazo	Exigibilidades netas en moneda extranjera	Exigibilidades netas a largo plazo	Capital pagado y Reservas	Otras Exigibilidades
(2)	(3)	(4)	(5)	(6)	(7)	(8)	(9)		
1942 Dicbre...	226.495	65.021	161.474	(0)	66.292	16.090	2.106	76.941	45
1943 Dicbre...	250.612	101.938	148.674	14.146 *	87.119	3.320	3.846 *	80.904	4.677 *
1944 Dicbre...	314.116	114.661	199.455	6.298 *	109.663	5.357	9.715	82.631	1.613 *
1945 Dicbre...	418.656	154.156	264.500	15.706	138.018	9.321	4.810	97.743	1.098 *
1946 Dicbre...	564.308	217.184	347.124	24.330	168.821	12.717	14.582	129.212	2.538 *
1945 Junio....	361.514	136.190	225.324	6.289	121.712	6.673	2.128	90.300	1.778 *
1946 Junio....	485.791	192.281	293.510	22.151	149.548	8.727	7.532	108.467	2.915 *
1947 Enero....	577.631	222.209	355.422	21.069	172.560	16.578	13.503	130.625	1.087
Febrero...	583.871	217.355	366.516	25.347	169.980	16.883	17.245	134.136	2.925
Marzo....	602.942	216.654	386.288	36.476	174.104	15.516	22.785	135.802	1.605
Abril....	624.893	207.371	417.522	46.407	183.630	12.743	23.794	145.024	924
Mayo....	625.222	219.972	405.250	31.977	177.573	17.019	29.712	146.236	2.733
Junio....	617.729	205.410	412.319	24.681	184.477	21.640	19.545	160.734	1.242

(1) Elaborado con datos de la Superintendencia Bancaria. (2) Inversiones del Activo líquido, Inversiones Especiales, Financas Raíces, Acciones del Banco de la República, Obligaciones descontables, no descontables y descontadas en el Banco de la República, Otros préstamos, Intereses, Obligaciones que garantizan Bonos descontados por el Banco de la República, Obligaciones que garantizan Bonos en poder de otras entidades, y Deudores Varios. (3) Depósitos del público en cuenta corriente, menos la Caja y los Depósitos de los otros bancos en el de la República. (4) Préstamos y Descuentos en el Banco de la República, menos Certificados de Depósito en el mismo Banco. (5) Exigibilidades a la vista y antes de 30 días en moneda legal, Depósitos de Ahorros, Depósitos a término mayor de 30 días en moneda legal y Exigibilidades a más de 30 días en moneda legal, menos los Depósitos de los Bancos en otros

Bancos del País y Depósitos del público en Cuenta Corriente en otros Bancos. (6) Corresponsales extranjeros exigibles a la vista, antes y después de 30 días reducidos a moneda legal, Saldos exigibles a la vista y antes de 30 días en otras especies reducidos a moneda legal, y Depósitos a término mayor de 30 días en otras especies reducidas a moneda legal, menos Corresponsales extranjeros reducidos a moneda legal. (7) Cédulas hipotecarias y Bonos en circulación, menos Préstamos hipotecarios e industriales de amortización gradual. (8) Capital pagado, Reserva legal, Reservas eventuales y Pérdidas y Ganancias, menos Edificios, Muebles y Utiles. (9) Saldos acreedores de Intereses, Sucursales y Agencias y Abonos diferidos, menos Saldos deudores de Intereses, Sucursales y Agencias, Cuentas diferidas y Pérdidas y Ganancias. \* = Saldo deudor. (0) = Unidades iguales a cero.



**CAJA DE CREDITO AGRARIO, INDUSTRIAL Y MINERO**  
**NUEVOS PRESTAMOS CONCEDIDOS EN EL MES DE JULIO DE 1947 (1)**

CUADRO XXXIV-A

DEPARTAMENTOS Y MUNICIPIOS	Número	Valor \$	DEPARTAMENTOS Y MUNICIPIOS	Número	Valor \$
<b>ANTIOQUIA</b>			<b>HUILA</b>		
Medellín .....	138	202.085	Neiva .....	97	115.235
Abejorral .....	26	11.675	Garzón .....	129	46.656
Andes .....	50	41.680	Pitalito .....	165	75.735
Bolívar .....	44	49.650	Yaguará .....	14	15.000
Fredonia .....	80	74.500	<b>Totales .....</b>	<b>405</b>	<b>252.626</b>
Frontino .....	138	49.000			
Ituango .....	60	21.390	<b>MAGDALENA</b>		
Jericó .....	72	53.150	Santa Marta .....	59	60.991
Rionegro .....	104	29.875	El Banco .....	119	104.120
Sonsón .....	49	19.195	Plato .....	53	44.710
Támesis .....	108	39.880	Valledupar .....	164	188.160
Turbo .....	35	19.890	<b>Totales .....</b>	<b>395</b>	<b>397.981</b>
Urrao .....	111	47.980			
Yarumal .....	68	55.380	<b>NARIÑO</b>		
Yolombó .....	114	49.725	Pasto .....	105	45.580
<b>Totales .....</b>	<b>1.197</b>	<b>764.955</b>	Ipiales .....	71	31.015
			La Unión .....	54	31.980
<b>ATLANTICO</b>			Túquerres .....	83	34.325
Barranquilla .....	71	180.073	<b>Totales .....</b>	<b>313</b>	<b>142.900</b>
<b>BOLIVAR</b>					
Cartagena .....	328	173.910	<b>SANTANDER</b>		
El Carmen .....	141	56.720	Bucaramanga .....	97	62.840
Magangué .....	254	100.225	Málaga .....	160	73.685
Lorica .....	23	8.200	Puente Nacional .....	25	14.990
Mompós .....	21	10.450	Rionegro .....	40	65.270
Montería .....	185	134.970	San Vicente .....	51	50.640
San Marcos .....	126	71.215	Socorro .....	89	43.885
Sincelejo .....	279	316.640	Vélez .....	51	24.685
<b>Totales .....</b>	<b>1.357</b>	<b>872.330</b>	<b>Totales .....</b>	<b>513</b>	<b>335.995</b>
<b>BOYACA</b>			<b>SANTANDER DEL NORTE</b>		
Tunja .....	237	121.650	Cúcuta .....	103	147.520
Chiquinquirá .....	251	107.997	Ocaña .....	184	66.950
Duitama .....	233	104.640	Pamplona .....	157	90.806
El Cocuy .....	209	73.768	Salazar .....	110	48.600
Guateque .....	117	50.660	<b>Totales .....</b>	<b>554</b>	<b>353.876</b>
Miraflores .....	56	23.655			
Moniquirá .....	57	17.735	<b>TOLIMA</b>		
Sogamoso .....	259	84.240	Ibagué .....	120	87.845
<b>Totales .....</b>	<b>1.419</b>	<b>584.345</b>	Armero .....	52	33.215
			Chaparral .....	31	22.760
<b>CALDAS</b>			El Espinal .....	94	44.058
Manizales .....	81	23.885	Fresno .....	161	59.125
Aguadas .....	87	46.057	Honda .....	117	50.365
Anserma .....	111	70.185	Líbano .....	131	73.920
Armenia .....	167	117.460	Purificación .....	77	37.840
Calarcá .....	6	5.650	San Antonio .....	35	31.105
Manzanares .....	111	41.265	Villahermosa .....	47	13.110
Pensilvania .....	134	50.345	<b>Totales .....</b>	<b>865</b>	<b>453.343</b>
Pereira .....	321	160.730			
Riosucio .....	256	59.875	<b>VALLE</b>		
Salamina .....	119	46.340	Cali .....	121	64.355
Santa Rosa de Cabal .....	93	45.665	Buga .....	158	102.290
Santuario .....	89	42.235	Caicedonia .....	17	15.790
<b>Totales .....</b>	<b>1.575</b>	<b>709.692</b>	Cartago .....	293	191.320
			Palмира .....	105	120.630
<b>CAUCA</b>			Roldanillo .....	117	61.110
Popayán .....	154	61.075	Sevilla .....	121	112.353
Puerto Tejada .....	51	50.255	Tuluá .....	226	166.772
Santander .....	80	22.775	<b>Totales .....</b>	<b>1.158</b>	<b>834.620</b>
<b>Totales .....</b>	<b>285</b>	<b>134.105</b>			
			<b>INTENDENCIAS Y COMISARIAS</b>		
<b>CUNDINAMARCA</b>			Arauca .....	22	22.605
Bogotá .....	95	209.745	Caquetá .....	52	33.260
Chocontá .....	101	36.955	Chocó .....	8	1.080
Facatativá .....	100	58.675	Meta .....	94	110.300
Fusagasugá .....	114	35.825	<b>Totales .....</b>	<b>176</b>	<b>167.245</b>
Gachetá .....	106	26.600			
Girardot .....	31	35.754	<b>Gran total .....</b>	<b>11.345</b>	<b>6.810.497</b>
La Mesa .....	39	17.965			
La Palma .....	233	63.300			
Ubaté .....	75	55.647			
Une .....	103	45.515			
Zipaquirá .....	65	40.430			
<b>Totales .....</b>	<b>1.062</b>	<b>626.411</b>			

(1) Datos de la Caja de Crédito Agrario.