

ESTADÍSTICAS		ESTADÍSTICAS		ESTADÍSTICAS		ESTADÍSTICAS	
ACTIVO	PASIVO	ACTIVO	PASIVO	ACTIVO	PASIVO	ACTIVO	PASIVO
10000	10000	10000	10000	10000	10000	10000	10000
20000	20000	20000	20000	20000	20000	20000	20000
30000	30000	30000	30000	30000	30000	30000	30000
40000	40000	40000	40000	40000	40000	40000	40000
50000	50000	50000	50000	50000	50000	50000	50000
60000	60000	60000	60000	60000	60000	60000	60000
70000	70000	70000	70000	70000	70000	70000	70000
80000	80000	80000	80000	80000	80000	80000	80000
90000	90000	90000	90000	90000	90000	90000	90000
100000	100000	100000	100000	100000	100000	100000	100000

ESTADÍSTICAS DEL BANCO DE LA REPUBLICA

ESTADÍSTICAS DEL BANCO DE LA REPUBLICA

ESTADÍSTICAS		ESTADÍSTICAS		ESTADÍSTICAS	
ACTIVO	PASIVO	ACTIVO	PASIVO	ACTIVO	PASIVO
10000	10000	10000	10000	10000	10000
20000	20000	20000	20000	20000	20000
30000	30000	30000	30000	30000	30000
40000	40000	40000	40000	40000	40000
50000	50000	50000	50000	50000	50000
60000	60000	60000	60000	60000	60000
70000	70000	70000	70000	70000	70000
80000	80000	80000	80000	80000	80000
90000	90000	90000	90000	90000	90000
100000	100000	100000	100000	100000	100000

- Caja.
- Oro físico.
- Oro y divisas extranjeras.
- Préstamos y descuentos y otras operaciones de crédito.
- Reservas para billetes.
- Depósitos y acreedores.
- Otros Activos, Otros Pasivos y total del Balance.
- Activos netos y Circulación monetaria.
- Existencias de oro físico en el Banco de la República desde su fundación.

ESTADÍSTICAS		ESTADÍSTICAS		ESTADÍSTICAS	
ACTIVO	PASIVO	ACTIVO	PASIVO	ACTIVO	PASIVO
10000	10000	10000	10000	10000	10000
20000	20000	20000	20000	20000	20000
30000	30000	30000	30000	30000	30000
40000	40000	40000	40000	40000	40000
50000	50000	50000	50000	50000	50000
60000	60000	60000	60000	60000	60000
70000	70000	70000	70000	70000	70000
80000	80000	80000	80000	80000	80000
90000	90000	90000	90000	90000	90000
100000	100000	100000	100000	100000	100000

ESTADÍSTICAS DEL BANCO DE LA REPUBLICA

BANCO DE LA REPUBLICA

CAJA

CUADRO I

(En miles de pesos)

SALDOS AL FIN DE:	ORO EN BOVEDA	OTRAS ESPECIES					TOTAL DE CAJA	
		Billetes nacionales	Moneda fraccionaria	Certificados de plata	Otras especies computables para reservas (1)	Otras especies no computables para reservas (2)		Total
1942 Diciembre....	43.756	2.668	774	2.088	170	0.0	5.700	49.456
1943 Diciembre....	77.883	589	677	2.120	76	23	3.485	81.368
1944 Diciembre....	109.724	272	315	933	0.0	91	1.611	111.335
1945 Diciembre....	138.874	1.850	1.778	779	5	52	4.464	143.338
1946 Diciembre....	162.553	3.397	432	742	55	74	5.414	167.967
1945 Septiembre...	132.889	1.494	614	2.476	5	1.389	5.978	138.867
1946 Septiembre...	156.968	2.953	801	1.394	67	1.435	6.650	163.618
1947 Abril.....	170.929	4.096	675	1.058	92	1.841	7.762	178.691
Mayo.....	137.642	4.291	1.511	1.143	85	1.133	8.163	145.805
Junio.....	139.206	4.432	1.418	1.235	71	86	7.242	146.448
Julio.....	140.947	4.605	2.522	168	36	970	8.301	149.248
Agosto.....	142.472	4.723	2.207	212	18	2.562	9.722	152.194
Septiembre...	144.003	4.883	1.830	248	11	892	7.864	151.867

(1) Billetes americanos y bonos del Tesoro. (2) Bonos y Cupones de Deuda Interna y Cheques en mano. 0.0 = No alcanza a los miles, en la aproximación. Las aproximaciones de toda la Revista se hacen a la unidad más cercana a la que se aproxima

y en cada serie por separado, por lo cual las series de totales pueden diferir en alguna unidad de la suma aritmética de las series sumandos.

ORO FISICO

CUADRO II

(Onzas y pesos en miles)

SALDOS AL FIN DE:	EN BOVEDA		EN EL EXTERIOR		TOTALES		PARA RESERVA DE:		%	
	Cantidad. Onzas.	Valor. \$	Cantidad. Onzas.	Valor. \$	Cantidad. Onzas.	Valor. \$	Depósitos y acreedores a la vista. \$	Billetes \$	En bóveda	En el exterior
1942 Diciembre....	714	43.756	0	(0)	714	43.756	10.858	32.898	100.00	(0)
1943 Diciembre....	1.272	77.883	420	25.725	1.692	103.608	24.808	78.800	75.17	24.83
1944 Diciembre....	1.791	109.724	850	52.062	2.641	161.786	31.465	130.321	67.82	32.18
1945 Diciembre....	2.267	138.874	1.350	82.687	3.617	221.561	38.909	182.652	62.63	37.32
1946 Diciembre....	2.654	162.553	1.500	91.875	4.154	254.428	35.393	219.035	63.89	36.11
1945 Septiembre...	2.170	132.889	850	52.062	3.020	184.951	40.923	144.028	71.85	28.15
1946 Septiembre...	2.563	156.968	1.500	91.875	4.063	248.843	42.736	206.107	63.08	36.92
1947 Abril.....	2.791	170.929	357	73.454	3.148	192.795	47.137	145.658	88.66	11.34
Mayo.....	2.247	137.642	739	21.866	2.986	182.892	45.911	136.981	75.26	24.74
Junio.....	2.273	139.206	739	45.250	3.012	184.456	46.937	137.519	75.47	24.53
Julio.....	2.301	140.947	538	45.250	2.839	173.910	47.176	126.734	81.05	18.95
Agosto.....	2.326	142.472	538	32.963	2.864	175.435	45.649r	129.786r	81.21	18.79
Septiembre...	2.351	144.003	538	32.963	2.889	176.966	45.424	131.542	81.37	18.63

Una onza de oro = 31.1035 gramos, y vale \$ U. S. 35.00. (0) = Unidades iguales a cero. r = Revisado.

ORO Y DIVISAS EXTRANJERAS

CUADRO III

(En miles de pesos)

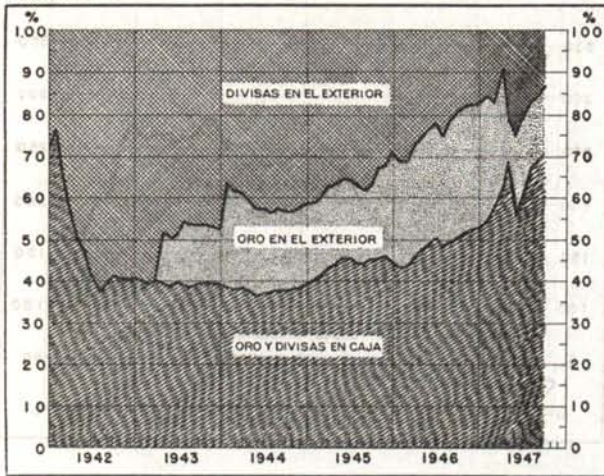
SALDOS AL FIN DE:	DIVISAS EXTRANJERAS						TOTAL DE ORO Y DIVISAS			
	EN CAJA	EN EL EXTERIOR				TOTAL DE DIVISAS	En caja	En el exterior	Total	
		Dólares (*)	Otras divisas	Total (*)	Para reserva de billetes (1)					No compu- tables para reserva de billetes (2)
1942 Diciembre....	170	63.457	861	64.318	63.547	771	64.488	43.925	64.318	108.248
1943 Diciembre....	76	93.889	795	94.684	94.231	453	94.760	77.959	120.409	198.368
1944 Diciembre....	0.0	112.720	2.403	115.123	114.459	664	115.123	109.724	167.185	276.909
1945 Diciembre....	4	86.852	954	87.806	87.516	290	87.810	138.878	170.493	309.371
1946 Diciembre....	55	53.124	928	54.052	53.776	276	54.107	162.608	145.927	308.535
1945 Septiembre...	5	106.769	1.632	108.401	107.778	623	108.406	132.894	160.463	293.357
1946 Septiembre...	67	67.721	1.473	69.194	60.166	9.028	69.261	157.085	161.069	318.104
1947 Abril.....	92	53.102	1.266	54.368	54.104	264	54.460	171.021	76.234	247.255
Mayo.....	85	62.534	1.200	63.734	63.454	280	63.819	137.727	108.984	246.711
Junio.....	71	44.964	1.616	46.580	46.298	282	46.651	139.277	91.830	231.107
Julio.....	36	34.084	1.314	35.398	35.107	291	35.434	140.983	68.361	209.344
Agosto.....	18	31.299	1.293	32.592	32.291	301	32.610	142.490	65.555	208.045
Septiembre...	11	26.361	715	27.076	26.763	313	27.087	144.014	60.039	204.053

(1) Dólares, libras esterlinas, francos franceses, francos suizos.
(2) Marcos, cruzeiros, pesetas, pesos argentinos, soles y sucres.
(*) De marzo a noviembre inclusive de 1946, las cifras de esta columna incluyen \$ 8.750.000 de depósitos a término en bancos

del exterior, en atención a que son una reserva aunque no computable para el encaje de los billetes y depósitos del Banco.
0.0 = No alcanza a los miles, en la aproximación.

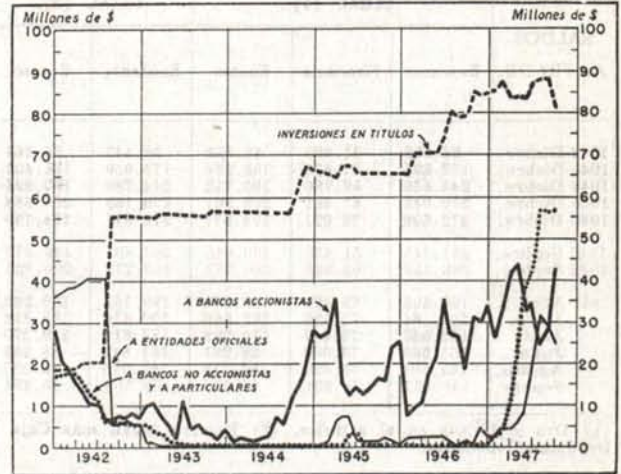
DISTRIBUCION DEL ORO Y LAS DIVISAS EXTRANJERAS

GRAFICO 2



PRESTAMOS Y DESCUENTOS E INVERSIONES EN TITULOS

GRAFICO 3



PRESTAMOS Y DESCUENTOS

CUADRO IV

(Valores en miles de pesos)

FECHAS	A BANCOS ACCIONISTAS			A BANCOS NO ACCIONISTAS			A PARTICULARES			AL GOBIERNO NACIONAL			A OTRAS ENTIDADES OFICIALES		
	Concedidos durante el periodo		Saldo a fin de año o mes. Valor	Concedidos durante el periodo		Saldo a fin de año o mes. Valor	Concedidos durante el periodo		Saldo a fin de año o mes. Valor	Concedidos durante el periodo		Saldo a fin de año o mes. Valor	Concedidos durante el periodo		Saldo a fin de año o mes. Valor
	No.	Valor		No.	Valor		No.	Valor		No.	Valor		No.	Valor	
1942 Diciembre..	606	43.897	7.200	0	(0)	(0)	281	24.727	5.159	17	16.582	4.250	5	2.722	1.579
1943 Diciembre..	291	50.090	4.521	0	(0)	(0)	146	5.134	89	1	151	150	0	(0)	149
1944 Diciembre..	291	21.166	23.404	0	(0)	(0)	2	4	169	0	(0)	150	0	(0)	(0)
1945 Diciembre..	203	11.406	25.532	0	(0)	(0)	2	51	217	0	(0)	142	0	(0)	(0)
1946 Diciembre..	700	25.310	34.127	0	(0)	(0)	4	19	346	0	(0)	642	0	(0)	1.500
1945 Septiembre.	68	8.935	16.323	0	(0)	(0)	2	5	219	1	1.000	1.142	0	(0)	(0)
1946 Septiembre.	320	9.924	18.659	0	(0)	(0)	2	3	357	2	1.200	1.842	0	(0)	(0)
1947 Abril.....	429	20.128	44.307	4	16.240	21.500	4	8	351	0	(0)	642	1	1.000	4.698
Mayo.....	276	21.999	32.615	2	12.760	21.500	10	16.027	16.360	1	50	692	4	9.100	7.472
Junio.....	166	15.073	34.137	0	(0)	13.000	7	18.097	29.342	0	(0)	692	5	12.900	17.000
Julio.....	85	7.546	24.707	2	10.000	23.000	6	2.564	34.240	1	100	742	5	14.100	30.700
Agosto.....	198	18.896	28.681	2	1.500	22.300	5	34	34.240	0	(0)	742	1	1.000	28.840
Septiembre.	382	26.752	42.573	4	3.055	25.355	4	8	34.240	0	(0)	742	2	5.500	24.040

PRESTAMOS Y DESCUENTOS Y OTRAS OPERACIONES DE CREDITO

CUADRO V

(En miles de pesos)

SALDOS AL FIN DE:	TOTAL DE PRESTAMOS Y DESCUENTOS						INVERSIONES EN DOCUMENTOS DE DEUDA PUBLICA Y OTROS	TOTAL DE OPERACIONES DE CREDITO	% DE LAS OPERACIONES DE CREDITO SOBRE LOS DEPOSITOS YACREEDORES A LA ORDEN
	Hasta 30 días	De 31 a 60 días	De 61 a 90 días	De 91 y más días	De plazo vencido	Total			
1942 Diciembre..	3.112	2.990	4.801	7.235	(0)	18.188	55.526	73.714	106.35
1943 Diciembre..	326	537	3.012	1.034	(0)	4.909	56.728	61.637	53.65
1944 Diciembre..	10.169	5.677	10.893	1.984	(0)	28.723	66.131	94.854	70.47
1945 Diciembre..	6.926	9.214	8.739	871	142	25.892	65.407	91.299	52.57
1946 Diciembre..	6.175	13.001	13.879	3.560	(0)	36.615	85.054	121.669	74.28
1945 Septiembre.	2.555	3.583	10.306	1.240	(0)	17.684	65.534	83.218	45.10
1946 Septiembre.	5.709	7.466	5.879	1.804	(0)	20.858	79.913	100.771	52.26
1947 Abril.....	15.578	23.674	27.272	4.974	(0)	71.498	83.440	154.938	72.65
Mayo.....	8.807	8.568	38.840	22.424	(0)	78.639	83.204	161.843	76.03
Junio.....	7.808	32.208	41.433	12.722	(0)	94.171	87.136	181.307	83.35
Julio.....	30.220	32.786	43.896	6.137	350	113.389	87.779	201.168	91.78
Agosto.....	30.226	40.705	38.417	5.455	(0)	114.803	87.560	202.363	95.26
Septiembre.	29.384	46.485	44.356	6.725	(0)	126.950	80.641	207.591	98.46

(0) = Unidades iguales a cero.

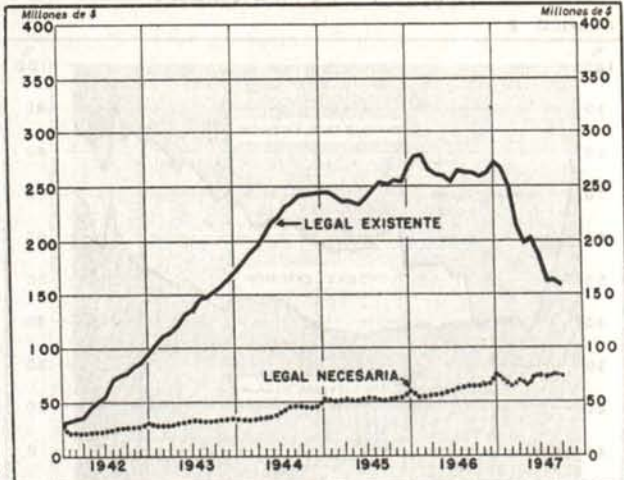
RESERVAS PARA BILLETES

CUADRO VI

(En miles de pesos)

GRAFICO 4

SALDOS AL FIN DE:	LEGAL (1)			TOTAL (2)	
	Existente	Necesaria	Exceso	Existente	Exceso
1942 Diciebre.	96.238	31.080	65.158	96.445	65.365
1943 Diciebre.	172.894	37.620	135.264	173.030	135.400
1944 Diciebre.	244.538	53.786	190.752	244.780	190.994
1945 Diciebre.	270.042	61.481	208.561	270.169	208.688
1946 Diciebre.	272.598	78.021	194.577	272.811	194.790
1945 Sebpre.	251.745	51.830	199.915	251.807	199.977
1946 Sebpre.	266.119	65.348	200.771	266.272	200.924
1947 Abril...	199.493	69.499	129.994	199.761	130.262
Mayo...	200.164	71.598	128.566	200.436	128.838
Junio...	183.545	73.447	110.098	183.817	110.870
Julio...	161.569	73.308	88.261	161.841	88.533
Agosto...	161.804	75.089	86.715	162.076	86.987
Sebpre.	158.027	74.951	83.076	158.305	83.354



(1) Oro y divisas en el exterior. (2) Reserva legal, más Caja y Depósitos especiales.

BILLETES Y RESERVAS

(En miles de pesos)

CUADRO VII

SALDOS AL FIN DE:	Capacidad emisora	BILLETES EMITIDOS			RESERVA LEGAL PARA BILLETES. %		RESERVA TOTAL. %		CERTIFICADOS DE PLATA EN CIRCULACION
		Total	En el Banco de la República	En circulación	Mínima requerida	Encaje efectivo	Para billetes	Para exigibilidades a la vista (1)	
1942 Diciembre..	320.794	117.400	13.800	103.600	30	92.89	93.09	65.80	7.720
1943 Diciembre..	576.314	139.856	14.422	125.434	30	137.84	137.95	83.96	7.250
1944 Diciembre..	815.126	198.243	18.956	179.287	30	136.39	136.53	88.73	6.790
1945 Diciembre..	900.141	232.502	27.564	204.938	30	131.77	131.83	82.72	3.602
1946 Diciembre..	908.662	286.307	26.238	260.069	30	104.82	104.90	74.01	2.716
1945 Septiembre.	839.151	206.431	33.666	172.765	30	145.72	145.75	83.77	5.781
1946 Septiembre.	887.062	250.601	32.773	217.828	30	122.17	122.24	79.05	3.207
1947 Abril.....	664.976	275.918	44.255	231.663	30	86.11	86.23	57.29	2.307
Mayo.....	667.213	277.596	38.936	238.660	30	83.87	83.98	56.43	2.307
Junio.....	611.816	276.536	31.712	244.824	30	74.97	75.08	51.54	2.345
Julio.....	588.563	278.310	33.949	244.361	30	66.12	66.23	46.94	1.213
Agosto.....	539.347	282.269	31.971	250.298	30	64.64	64.74	47.05	1.213
Septiembre.	526.755	285.173	35.335	249.838	30	63.25	63.36	46.00	1.193

(1) Billetes, Depósitos y Acreedores a la vista.

DEPOSITOS Y ACREEDORES

(En miles de pesos)

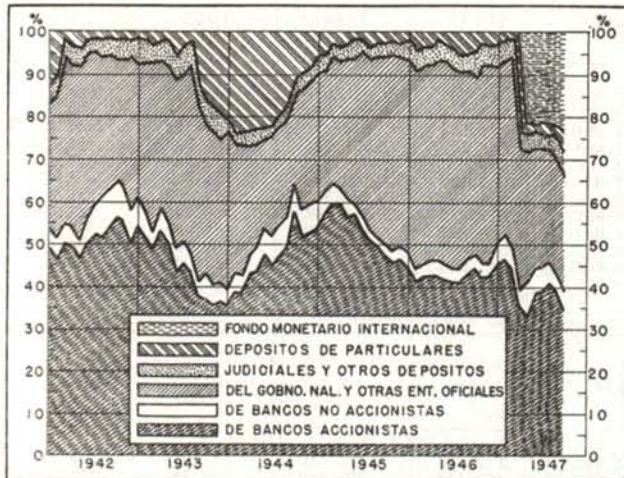
CUADRO VIII

SALDOS AL FIN DE:	DEPOSITOS A LA ORDEN								ACREEDORES VARIOS (2)	TOTAL DE DEPOSITOS Y ACREEDORES A LA ORDEN	DEPOSITOS A TERMINO	TOTAL DE DEPOSITOS Y ACREEDORES VARIOS
	De bancos accionistas	De bancos no accionistas	Del Gobierno Nacional	Judiciales y de otras entidades oficiales	Fondo Monetario Internacio- nal	De particu- lares	Otros depósitos (1)	Total				
1942 Diciebre...	36.011	4.412	10.324	12.224	(0)	1.177	2.504	66.652	2.663	69.315	(0)	69.315
1943 Diciebre...	39.361	4.877	30.652	11.690	(0)	23.359	1.737	111.676	3.218	114.894	19.224	134.118
1944 Diciebre...	68.103	8.637	31.132	8.613	(0)	6.675	3.477	126.637	7.961	134.598	46.858	181.436
1945 Diciebre...	74.902	5.845	64.141	15.342	(0)	2.970	4.698	167.898	5.784	173.682	13.242	186.924
1946 Diciebre...	69.582	7.827	53.238	15.024	(0)	4.053	4.638	154.362	9.425	163.787	776	164.563
1945 Sebpre...	84.534	5.109	67.838	13.566	(0)	4.482	3.295	178.824	5.701	184.525	14.272	198.797
1946 Sebpre...	81.519	6.379	64.655	14.770	(0)	9.083	7.043	183.449	9.388	192.837	960	193.797
1947 Abril.....	65.368	19.925	48.642	16.493	43.749	5.712	3.894	203.783	9.496	213.279	10	213.289
Mayo.....	79.432	10.462	43.631	15.864	43.749	3.943	4.606	201.687	11.192	212.879	5	212.884
Junio.....	81.463	10.850	43.618	16.688	43.749	5.015	4.085	205.463	12.037	217.500	4	217.504
Julio.....	83.443	9.793	44.519	15.067	43.749	6.239	3.545	206.355	12.834	219.189	3	219.192
Agosto...	78.153	7.173	42.526	18.252	43.749	4.952	3.295	198.100	14.838	212.938	1.753	214.691
Sebpre...	67.654	8.796	42.089	18.266	43.749	11.721	4.228	196.503	14.831	210.834	3.501	214.335

(1) Fondo para amortización de Bonos del Tesoro y de Bonos Bancarios, Cheques de Gerente y Gobierno Nacional (Deudas interna y externa). (2) Dividendos, Cuentas por pagar, Giros pendientes, Otras cuentas del Gobierno Nacional. (0) = Unidades iguales a cero.

DISTRIBUCION DE LOS DEPOSITOS A LA ORDEN

GRAFICO 5



OTROS ACTIVOS, OTROS PASIVOS Y TOTAL DEL BALANCE DEL BANCO DE LA REPUBLICA

CUADRO IX (En miles de pesos)

AÑOS Y MESES	Otros activos (1)	Otros pasivos (2)	Total del Balance
1942 Diciembre...	27.032	33.885	214.520
1943 Diciembre...	27.286	23.898	290.700
1944 Diciembre...	24.448	30.309	397.822
1945 Diciembre...	26.064	35.729	431.193
1946 Diciembre...	31.574	39.788	467.637
1945 Septiembre...	27.485	32.711	410.053
1946 Septiembre...	24.495	35.122	449.954
1947 Abril.....	40.305	46.659	515.793
Mayo.....	45.077	51.608	527.333
Junio.....	44.215	42.875	529.423
Julio.....	45.661	43.421	530.062
Agosto.....	46.654	44.813	532.390
Septiembre...	46.609	44.489	531.730

(1) Acciones del Banco Central Hipotecario, Aportes en el Banco Internacional de Reconstrucción y Fomento, Deudores Varios, Edificios del Banco, Plata que garantiza los Certificados, Otros Activos. (2) Capital y Reservas, Banco Internacional de Reconstrucción y Fomento, Otros pasivos, Utilidades semestrales.

ACTIVOS NETOS DEL BANCO DE LA REPUBLICA Y CIRCULACION MONETARIA

CUADRO X

(En miles de pesos)

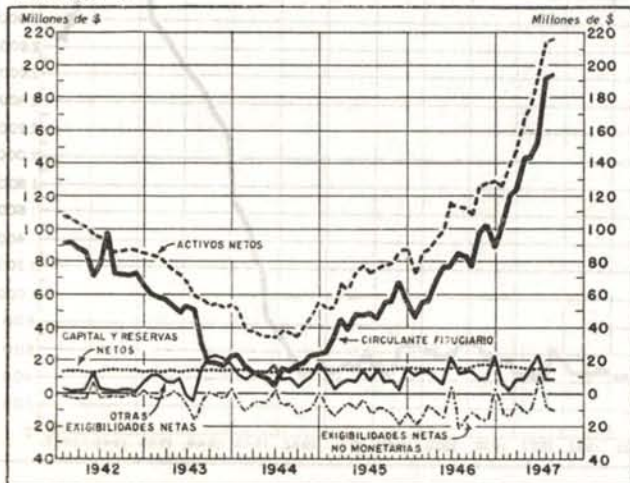
SALDOS AL FIN DE:	ACTIVOS NETOS DE UTILIDAD (1)	EXIGIBILIDADES NETAS						
		TOTAL	Circulante Fiduciario (2)	OTRAS EXIGIBILIDADES EN MONEDA CORRIENTE				Otras exigibilidades en monedas extranjeras
				Total	Capital pagado y Reservas (3)	Exigibilidades netas no monetarias a la vista (4)	Otras exigibilidades netas (5)	
1942 Diciembre...	85.714	85.714	101.390	16.932	13.951	4.601	1.620 *	3.169
1943 Diciembre...	54.414	54.414	65.613	19.469	14.303	3.606	1.560	11.949
1944 Diciembre...	56.826	56.826	22.996	21.802	14.661	341	6.800	11.810
1945 Diciembre...	86.866	86.866	23.214	10.454	15.095	11.620 *	6.979	20.983
1946 Diciembre...	129.703	129.703	88.766	24.832	17.483	8.866	3.483	16.105
1945 Agosto.....	75.463	75.463	46.135	12.741	14.513	9.096 *	7.324	16.587
1946 Agosto.....	111.498	111.498	82.653	5.839	15.329	15.225 *	5.735	23.006
1947 Marzo.....	149.443	149.443	124.023	15.303	16.115	5.575 *	4.763	10.117
Abril.....	168.738	168.738	143.912	13.128	15.553	10.568 *	8.143	11.698
Mayo.....	175.648	175.648	143.907	14.398	15.453	9.475 *	8.420	17.343
Junio.....	195.113	195.113	155.517	26.826	15.192	10.786	848	12.770
Julio.....	214.975	214.975	190.929	5.420	14.973	8.587 *	966 *	18.626
Agosto.....	216.170	216.170	192.494	4.250	14.639	10.156 *	233 *	19.426

(1) Inversiones y Total de Préstamos y Descuentos, menos Depósitos a Término. (2) Exigibilidades Monetarias (Billetes y Depósitos en Cuenta Corriente), menos Reservas Internacionales netas. (3) Capital y Reservas menos Edificios. (4) Exigibilidades Monetarias del Banco de la República, y otras especies

en caja en el mismo Banco, menos Pasivo Exigible en moneda corriente (Billetes en circulación, Depósitos y Acreedores Varios). (5) Otros Pasivos, y Utilidades semestrales, menos Otros Activos y Deudores Varios. * Saldos acreedores.

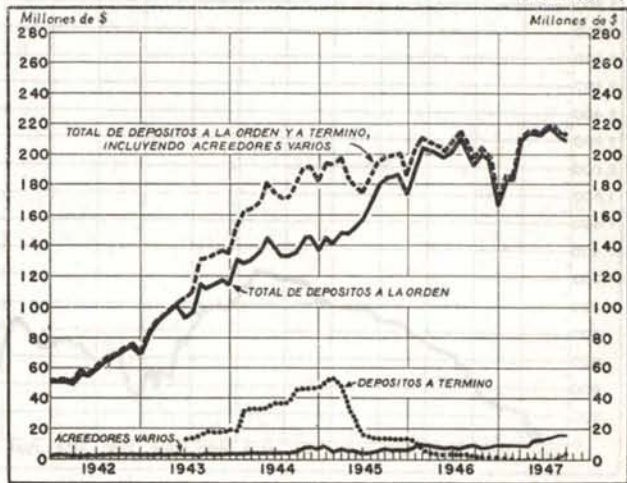
EXIGIBILIDADES

GRAFICO 6



ACTIVOS NETOS Y CIRCULANTE FIDUCIARIO DEL BANCO DE LA REPUBLICA

GRAFICO 7



BANCO DE LA REPUBLICA (Conclusión)

EXISTENCIAS DE ORO FISICO DESDE LA FUNDACION DEL BANCO

CUADRO X-A

(ONZAS TROY)

FIN DE:	1923	1924	1925	1926	1927	1928	1929	1930
Enero.....	240.065	465.960	766.337	944.727	1.013.088	1.183.757	1.001.412
Febrero.....	241.101	547.740	777.778	956.874	1.027.024	1.189.266	1.003.531
Marzo.....	247.364	585.075	783.239	962.853	1.031.450	1.195.621	967.655
Abril.....	259.558	546.422	790.490	968.220	1.008.522	1.205.085	983.333
Mayo.....	256.685	639.265	799.764	968.032	1.080.932	1.212.100	1.003.296
Junio.....	267.514	648.116	867.608	968.126	1.102.166	1.217.938	965.772
Julio.....	86.581	291.196	663.135	872.646	975.659	1.148.823	1.225.800	980.556
Agosto.....	96.186	317.184	675.706	878.061	972.928	1.155.461	1.235.705	947.740
Septiembre.....	79.002	322.881	683.569	883.993	980.367	1.160.593	1.175.000	967.467
Octubre.....	94.491	331.591	690.772	886.252	976.083	1.174.670	1.106.121	926.036
Noviembre.....	230.037	364.736	702.919	890.866	983.380	1.179.331	1.114.031	859.228
Diciembre.....	235.310	447.034	706.168	889.877	989.595	1.174.058	1.053.249	823.070

FIN DE:	1931	1932	1933	1934	1935	1936	1937	1938
Enero.....	696.468	313.606	599.776	691.432	512.382	481.649	581.061	524.653
Febrero.....	712.947	334.416	613.288	693.032	494.114	505.698	616.180	570.024
Marzo.....	730.320	354.473	644.491	705.696	467.137	503.347	656.539	559.053
Abril.....	604.520	374.058	673.588	731.545	393.959	486.351	530.678	569.714
Mayo.....	463.465	519.304	695.998	769.068	429.404	457.355	406.204	545.939
Junio.....	474.576	610.546	715.537	833.616	427.021	465.911	447.918	587.462
Julio.....	487.947	631.638	720.810	858.992	436.360	474.335	425.649	600.115
Agosto.....	501.695	654.567	731.497	888.135	431.085	474.776	466.743	576.049
Septiembre.....	381.733	624.341	733.004	872.316	414.717	476.898	444.299	660.000
Octubre.....	517.750	545.868	717.938	827.824	439.265	484.686	471.706	681.600
Noviembre.....	503.013	562.346	701.977	738.088	455.445	510.465	442.612	685.714
Diciembre.....	429.802	577.789	672.468	670.951	451.216	542.563	487.627	689.355

FIN DE:	1939	1940	1941	1942	1943	1944	1945	1946	1947
Enero.....	696.670	655.919	560.359	520.212	772.882	2.165.290	2.692.686	3.658.400	4.190.759
Febrero.....	682.073	672.441	623.592	477.322	812.359	2.203.363	2.728.000	3.691.543	3.920.032
Marzo.....	611.608	656.196	513.486	434.465	859.641	2.260.506	2.764.784	3.729.894	3.952.914
Abril.....	594.727	656.098	489.355	461.845	1.186.367	2.296.898	2.815.886	3.761.616	3.105.440
Mayo.....	580.375	648.147	463.755	462.678	1.232.424	2.351.951	2.862.988	3.795.004	2.985.992
Junio.....	585.355	616.147	514.416	443.429	1.275.461	2.398.237	2.901.584	3.822.694	3.011.527
Julio.....	589.535	505.224	513.502	500.833	1.465.208	2.449.584	2.941.894	3.852.301	2.839.347
Agosto.....	578.824	438.694	499.331	550.041	1.513.127	2.502.188	2.980.914	4.028.457	2.864.249
Septiembre.....	610.334	430.792	485.710	599.053	1.559.592	2.532.121	3.019.608	4.062.743	2.889.240
Octubre.....	607.886	482.041	485.829	645.975	1.606.939	2.574.465	3.255.314	4.097.616
Noviembre.....	611.232	531.624	475.135	673.094	1.648.196	2.610.923	2.285.894	4.127.739
Diciembre.....	600.131	499.853	461.322	714.384	1.691.559	2.641.404	3.617.323	4.135.927

... = No existía el Banco de la República.

GRAFICO 8

