

# ESTADISTICAS DE LOS BANCOS COMERCIALES Y OTROS INSTITUTOS DE CREDITO

## BANCAS COMERCIALES:

- Resumen de los bancos comerciales.
- Disponibilidades inmediatas.
- Créditos.
- Préstamos y descuentos según garantía.
- Nuevos préstamos y descuentos, según destino.
- Otros activos.
- Exigibles a la vista y antes de 30 días.
- Exigibles a término mayor de 30 días.
- Otros pasivos.
- Encaje.

## BANCO CENTRAL HIPOTECARIO:

- Estadística del Balance.
- Resumen de las operaciones por departamentos.

## BANCO AGRICOLA HIPOTECARIO.

## CAJA DE CREDITO AGRARIO, INDUSTRIAL Y MINERO:

- Estadística del Balance.
- Préstamos concedidos (Cuadros XXV, XXVI, XXVII, XXVIII y XXXIX-A).

## CAJA COLOMBIANA DE AHORROS:

- Estadística del Balance.
- Movimiento de consignaciones y retiros. 1932 - 1947.
- Resumen del ahorro en el país.
- Número y valor de los depósitos de ahorro en 30 de junio de 1947, comparados con 1946.

## OTRAS ENTIDADES BANCARIAS.

## CONJUNTO DE BANCOS Y CAJAS BANCARIAS:

- Activos.
- Otros activos.
- Pasivos.
- Otros pasivos y liquidez.
- Activos netos del conjunto de bancos y circulación monetaria.

## BANCOS COMERCIALES (1)

## RESUMEN DE LOS BANCOS COMERCIALES

CUADRO XI

(En miles de pesos)

FECHAS	ACTIVOS						PASIVOS				Nuevos préstamos concedidos durante el período
	Caja y Depósitos en el Banco de la República	Cartera total (2)	Inversiones	Deudores varios	Acciones del Banco de la República	Activo total	Depósitos a la vista y término (3)	Depósitos de Ahorro	Préstamos y descuentos en el Banco de la República	Capital pagado y Reserva legal	
Saldo al fin de:											
1942 .....	41.930	92.301	28.002	30.750	4.399	213.078	156.675	8.145	(0)	29.513	183.726
1943 .....	44.113	131.467	26.530	12.404	4.768	252.216	194.051	9.814	2.436	34.158	253.262
1944 .....	75.877	155.422	35.018	21.262	5.578	333.326	256.902	11.067	15.414	38.167	290.637
1945 .....	85.284	213.485	44.585	28.259	6.449	404.246	309.277	12.298	15.556	50.120	395.762
1946 .....	80.516	309.351	38.205	46.704	8.693	525.504	389.678	13.105	24.030	68.688	572.747
1945 Agosto.....	102.069	180.782	43.500	29.918	5.767	390.814	310.879	12.111	7.201	45.444	33.563
1946 Agosto.....	104.480	281.952	39.015	42.359	6.619	515.739	391.619	13.010	18.435	60.393	53.106
1947 Marzo.....	96.395	309.780	37.364	56.046	8.693	552.167	409.262	13.394	26.176	71.320	49.141
Abril.....	94.264	317.566	37.250	48.326	8.693	551.674	410.163	13.349	24.607	71.440	52.450
Mayo.....	101.822	318.306	40.176	49.651	8.693	564.275	436.153	13.295	10.176	71.501	47.483
Junio.....	90.362	314.857	39.976	44.609	8.693	544.615	415.293	13.345	11.481	71.501	43.560
Julio.....	107.463	315.719	42.131	49.139	8.693	571.485	445.100	13.462	6.842	72.290	53.691
Agosto.....	103.761	318.520	43.584	45.331	8.693	566.512	434.814	13.634	12.449	72.329	52.531

(1) Datos de la Superintendencia Bancaria. (2) Obligaciones descontables, no descontables y descontadas en el Banco de la República. (3) En moneda legal, en otras especies reducidas a

moneda legal, y Corresponsales Extranjeros; no incluye Depósitos de Ahorro. (0) = Unidades iguales a cero.

GRAFICO 9

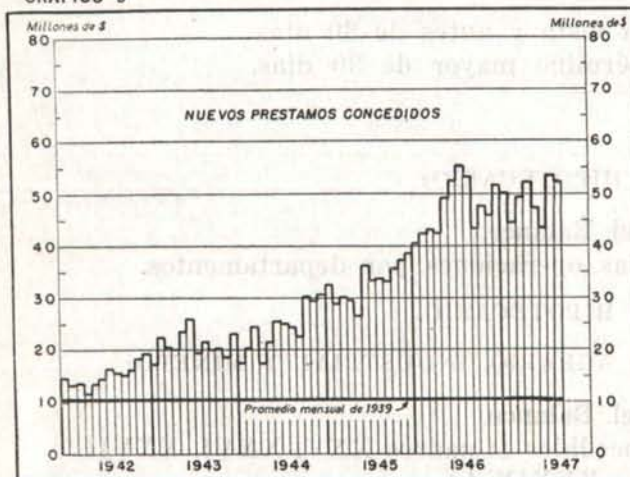


GRAFICO 10



## ACTIVO — DISPONIBILIDADES INMEDIATAS (1)

CUADRO XII

(En miles de pesos)

SALDOS AL FIN DE:	RESERVAS PARA EL PASIVO EXIGIBLE					Depósitos en otros bancos del país	Total de Caja y Depósitos	Inversiones en valores diversos	Otras disponibilidades inmediatas (4)	Total de disponibilidades inmediatas
	Caja (2)	Depósitos en el Banco de la República (3)	Caja y Depósitos en el Banco de la República	Corresponsales extranjeros. (Reservas internacionales)	Total					
1942 Diciembre..	6.322	35.608	41.930	2.743	44.678	3.113	45.043	7.015	70.132	124.933
1943 Diciembre..	5.686	38.427	44.113	2.611	46.724	3.659	47.772	25.753	106.635	182.771
1944 Diciembre..	8.540	67.337	75.877	3.835	79.712	2.913	78.790	34.805	115.628	233.058
1945 Diciembre..	8.776	76.508	85.284	5.213	90.497	3.118	88.402	44.448	165.822	303.885
1946 Diciembre..	11.992	68.524	80.516	6.527	87.043	3.681	84.197	38.128	237.203	366.055
1945 Agosto.....	18.117	83.952	102.069	4.682	106.751	7.873	109.942	43.392	144.627	302.643
1946 Agosto.....	21.433	83.047	104.480	6.899	111.379	4.178	108.658	38.903	216.901	371.361
1947 Marzo.....	27.103	69.292	96.395	6.365	102.760	7.634	104.029	37.292	230.210	377.896
Abril.....	30.105	64.159	94.264	6.795	101.059	7.551	101.815	37.179	235.998	381.787
Mayo.....	22.925	78.897	101.822	9.969	110.891	6.725	108.547	40.105	253.599	411.320
Junio.....	11.683	78.679	90.362	7.470	97.832	7.521	97.883	39.905	249.099	394.357
Julio.....	25.942	81.521	107.463	10.175	117.638	7.817	115.280	42.060	249.451	416.966
Agosto.....	26.631	77.130	103.761	6.484	110.245	8.309	112.070	43.513	245.430	407.497

(1) Datos de la Superintendencia Bancaria. NACIONALES: Bogotá, Colombia, Comercial Antioqueño, de los Andes, Comercial de Barranquilla, de Salamina, del Estado, de Oriente, Industrial Colombiano. EXTRANJEROS: The Royal Bank of Canada, de Londres y América del Sur, The National City Bank of New York, Francés e Italiano para la América del Sur.

(2) Billetes del Banco de la República, Billetes nacionales, Bonos del Tesoro, Certificados de plata colombiana, Níquel y Cobre colombianos, Otras especies colombianas, Otras especies extranjeras, Cheques. (3) En moneda legal y en otras especies reducidas a moneda legal. (4) Obligaciones descontables en el Banco de la República.

## BANCOS COMERCIALES (Continuación)

## ACTIVO — CREDITO

CUADRO XIII

(En miles de pesos)

SALDOS AL FIN DE:	Préstamos y Descuentos descontables en el Banco de la República	Préstamos y Descuentos no descontables en el Banco de la República (1)	Total de Préstamos y Descuentos descontables y no descontables	Descuentos en el Banco de la República	Préstamos de amortización gradual (2)	Total del crédito	PORCENTAJES	
							Descontables y descontados	No descontables
1942 Diciembre..	70.132	22.158	92.290	(0)	11	92.301	75.98	24.02
1943 Diciembre..	106.635	23.586	130.221	1.236	10	131.467	82.05	17.95
1944 Diciembre..	115.628	27.880	143.508	11.914	(0)	155.422	82.06	17.94
1945 Diciembre..	165.822	33.307	199.129	14.356	(0)	213.485	84.40	15.60
1946 Diciembre..	237.202	49.119	286.321	23.030	(0)	309.351	84.12	15.88
1945 Agosto.....	144.627	29.954	174.581	6.201	(0)	180.782	83.43	16.57
1946 Agosto.....	216.901	47.616	264.517	17.435	(0)	281.952	83.11	16.89
1947 Marzo.....	230.210	54.394	284.604	25.176	(0)	309.780	82.44	17.56
Abril.....	235.988	57.961	293.959	23.607	(0)	317.566	81.75	18.25
Mayo.....	253.599	55.531	309.130	9.176	(0)	318.306	82.55	17.45
Junio.....	249.099	55.277	304.376	10.481	(0)	314.857	82.44	17.56
Julio.....	249.451	60.426	309.877	5.842	(0)	315.719	80.86	19.14
Agosto.....	245.430	61.641	307.071	11.449	(0)	318.520	80.65	19.35

(1) De recaudo normal y de lento recaudo. (2) Garantía hipotecaria, industrial, agraria y prendaria. (0) = Unidades iguales a cero.

## ACTIVO — PRESTAMOS Y DESCUENTOS SEGUN GARANTIA

CUADRO XIV

(En miles de pesos)

SALDOS AL FIN DE:	CON GARANTIA:							Total de Préstamos y Descuentos
	Personal	Prendaria	De Bonos de Almacenes de Depósito	Agraria	Industrial	Hipotecaria	Del Gobierno Nacional	
1942 Diciembre..	73.349	16.395	(0)	1.167	83	1.307	(0)	92.301
1943 Diciembre..	97.230	19.917	(0)	1.265	269	1.336	11.450	131.467
1944 Diciembre..	124.247	18.975	2.247	1.886	97	970	7.000	155.422
1945 Diciembre..	175.078	25.190	2.942	1.467	467	1.017	7.334	213.485
1946 Diciembre..	269.669	26.658	3.545	1.945	698	1.286	5.549	309.351
1945 Agosto.....	145.354	22.606	2.901	1.545	217	912	7.247	180.782
1946 Agosto.....	240.422	28.173	3.322	1.004	263	1.454	7.314	281.952
1947 Marzo.....	267.293	27.128	5.980	1.875	356	1.603	5.545	309.780
Abril.....	269.915	28.967	6.531	3.229	447	1.794	6.683	317.566
Mayo.....	269.475	28.828	6.716	3.648	946	1.901	6.792	318.306
Junio.....	266.642	29.117	7.057	3.042	954	2.238	5.807	314.857
Julio.....	265.582	30.351	7.591	3.094	1.629	1.440	6.032	315.719
Agosto.....	268.677	31.200	8.278	2.685	855	1.471	5.354	318.520
% de distribu- ción en agosto de 1947.....	84.35	9.79	2.60	0.84	0.27	0.47	1.68	100.00

(0) = Unidades iguales a cero.

## NUEVOS PRESTAMOS Y DESCUENTOS DE LOS BANCOS COMERCIALES SEGUN DESTINO

CUADRO XV

(En miles de pesos)

FECHAS	AGRICULTURA			Ganadería	Comercio	Industria	Minería	Construc- ciones	Entidades Oficiales	Varios	Total durante el periodo
	Para cultivo del café	Para otros cultivos	Total								
1942 .....	2.646	5.179	7.825	16.224	88.187	47.065	1.460	5.593	7.632	9.740	133.726
1943 .....	4.537	7.090	11.627	23.636	121.619	52.900	833	4.738	20.922	16.987	253.262
1944 .....	7.523	9.197	16.720	33.462	150.430	42.943	1.367	5.691	23.254	16.770	290.637
1945 .....	7.013	14.166	21.179	46.539	213.531	59.594	994	7.903	25.905	20.117	395.762
1946 .....	13.035	23.451	36.486	73.216	304.759	79.865	595	27.620	21.331	28.875	572.747
1945 Agosto.....	520	1.161	1.681	4.768	19.515	4.371	21	680	920	1.607	33.563
1946 Agosto.....	938	2.207	3.145	6.552	29.327	6.947	37	2.700	1.633	2.765	53.106
1947 Marzo.....	650	1.963	2.613	5.334	25.728	9.958	17	1.952	1.026	2.513	49.141
Abril.....	1.229	1.904	3.133	4.950	26.540	11.689	3	2.226	2.060	1.849	52.450
Mayo.....	1.042	2.270	3.312	4.971	23.555	10.380	61	1.947	1.879	1.378	47.483
Junio.....	544	1.453	1.997	5.037	22.897	8.185	99	1.643	2.132	1.570	43.560
Julio.....	1.026	2.268	3.294	6.727	26.158	10.027	113	2.088	3.060	2.224	53.691
Agosto.....	1.289	2.515	3.804	6.840	25.147	10.916	88	1.847	1.520	2.369	52.531
% de distribu- ción en agosto de 1947.....	2.45	4.79	7.24	13.02	47.87	20.78	0.17	3.52	2.89	4.51	100.00

## BANCOS COMERCIALES (Continuación)

## OTROS ACTIVOS

(En miles de pesos)

CUADRO XVI

SALDOS AL FIN DE:	Depósitos en el Banco de la República en certificados no negociables (1)	Total de Disponibilidades a plazo (2)	Total de Disponibilidades	Acciones del Banco de la República	Total de Inversiones (3)	Total de Préstamos y Descuentos e Inversiones (4)	Deudores varios (5)	Otros activos (6)	Total de los Balances (7)
1942 Diciembre..	—	85.460	210.393	4.399	28.002	120.292	30.750	9.832	213.070
1943 Diciembre..	16.241	67.887	250.658	4.768	26.530	157.987	12.404	9.392	251.185
1944 Diciembre..	21.449	98.703	331.761	5.578	35.018	190.440	21.262	11.276	332.623
1945 Diciembre..	(.)	96.927	400.812	6.449	44.585	258.070	28.259	15.228	401.621
1946 Diciembre..	(.)	158.795	524.850	8.693	38.205	347.557	46.704	24.988	518.674
1945 Agosto.....	(.)	83.820	386.463	5.767	43.530	224.312	29.918	12.627	387.248
1946 Agosto.....	(.)	133.637	504.998	6.619	39.015	320.967	42.359	19.811	506.660
1947 Marzo.....	(.)	173.525	551.421	8.693	37.364	347.144	56.046	23.504	545.780
Abril.....	(.)	169.190	550.977	8.693	37.250	354.816	48.326	24.962	545.407
Mayo.....	(.)	146.069	557.389	8.693	40.176	358.482	49.651	23.626	558.069
Junio.....	(.)	149.548	543.905	8.693	39.976	354.833	44.609	24.920	538.409
Julio.....	(.)	153.755	570.721	8.693	42.131	357.850	49.139	24.341	558.479
Agosto.....	(.)	158.270	565.767	8.693	43.584	362.104	45.331	25.764	560.445

(1) Según Decreto número 1148 de 1943. (2) Obligaciones no descontables en el Banco de la República, Obligaciones descontadas en el Banco de la República, Préstamos de Amortización gradual, Otros Préstamos, Certificados de Depósito en el Banco de la República, Inversiones Especiales, Fincas raíces, Deudores Varios, Acciones del Banco de la República, Edificios del Banco, Muebles y Útiles, Intereses, Sucursales y Agencias. (3) En valores diversos, fincas raíces, fondos de seguros de vida y prestaciones sociales. (4) Préstamos y Descuentos descontables, descontados y no descontables, Inversiones líquidas e Inversiones

especiales, Fincas raíces. (5) Por descubiertos provisionales, descubiertos permanentes, cuentas varias, aceptaciones, garantías bancarias cubiertas o exigibles, créditos sobre el interior y el exterior utilizados, créditos flotantes concedidos. (6) Edificios del Banco, Muebles y Útiles, Intereses, Balance de Sucursales y Agencias, Cuentas diferidas, Pérdidas y Ganancias. (7) Sin incluir el saldo por capital no pagado. (.) = No existían estos depósitos. (.) = A partir de abril de 1945 se descongelaron estos depósitos.

## PASIVO — EXIGIBLES A LA VISTA Y ANTES DE 30 DIAS

(En miles de pesos)

CUADRO XVII

SALDOS AL FIN DE:	Saldo exigibles a la vista y antes de 30 días en moneda legal.	Saldo exigibles a la vista y antes de 30 días en otras especies reducidas a moneda legal.	Depósitos de ahorro	Corresponsales extranjeros reducidos a moneda legal.	Préstamos en el Banco de la República que vencen antes de 30 días	TOTAL DE EXIGIBILIDADES A LA VISTA Y A CORTO PLAZO		
						En moneda nacional	En moneda extranjera	Total
1942 Diciembre..	127.280	15.112	8.144	1.518	(0)	135.424	16.630	152.054
1943 Diciembre..	171.545	420	9.814	2.108	(0)	181.359	2.523	183.887
1944 Diciembre..	230.709	445	11.067	3.256	3.300	245.076	3.801	248.877
1945 Diciembre..	282.103	915	12.298	3.670	200	294.601	4.585	299.186
1946 Diciembre..	344.217	1.348	13.105	7.123	(0)	357.322	8.471	365.793
1945 Agosto.....	282.538	882	12.111	4.169	1.000	295.649	5.051	300.700
1946 Agosto.....	354.753	1.008	13.010	4.635	(0)	367.763	5.643	373.406
1947 Marzo.....	361.279	855	13.394	4.401	(0)	374.673	5.256	379.929
Abril.....	368.591	1.025	13.349	5.154	(0)	381.940	6.179	388.119
Mayo.....	380.425	2.599	13.295	5.780	(0)	393.720	8.379	402.099
Junio.....	353.387	2.824	13.345	6.174	(0)	366.732	8.998	375.730
Julio.....	393.853	2.808	13.462	4.137	(0)	407.315	6.945	414.260
Agosto.....	393.738	1.638	13.634	3.624	(0)	407.372	5.262	412.634

(0) = Unidades iguales a cero.

## PASIVO — EXIGIBLES A TERMINO MAYOR DE 30 DIAS

(En miles de pesos)

CUADRO XVIII

SALDOS AL FIN DE:	Depósitos (en moneda legal y en otras especies reducidas a moneda legal)	Corresponsales extranjeros reducidos a moneda legal	Préstamos y descuentos en el Banco de la República	Otras exigibilidades (1)	TOTAL DE EXIGIBILIDADES A MAS DE 30 DIAS POR OPERACIONES BANCARIAS			TOTAL DE EXIGIBILIDADES POR OPERACIONES BANCARIAS	
					En moneda nacional	En moneda extranjera	Total	En moneda nacional	En moneda extranjera
1942 Diciembre..	10.520	2.245	(0)	10.546	21.061	2.250	23.311	156.485	18.880
1943 Diciembre..	16.582	3.396	2.436	962	19.931	3.445	23.376	201.290	5.973
1944 Diciembre..	16.970	5.422	12.114	1.301	30.379	5.428	35.807	275.455	9.229
1945 Diciembre..	12.409	9.980	15.356	971	28.780	9.986	38.716	323.331	14.571
1946 Diciembre..	27.411	9.579	24.030	2.548	52.760	10.808	63.568	410.082	19.279
1945 Agosto.....	15.669	7.611	6.201	898	22.762	7.617	30.379	318.411	12.668
1946 Agosto.....	20.761	10.462	18.435	2.185	40.153	11.690	51.843	407.916	17.333
1947 Marzo.....	27.307	15.421	26.176	3.301	55.550	16.655	72.205	430.223	21.911
Abril.....	23.239	12.154	24.607	2.040	48.652	13.888	62.040	430.592	19.567
Mayo.....	29.616	17.733	10.176	1.557	41.343	17.739	59.082	435.063	26.118
Junio.....	32.772	20.136	11.481	1.904	46.151	20.142	66.293	412.883	29.140
Julio.....	24.594	19.708	6.842	3.674	35.104	19.714	54.818	442.419	26.659
Agosto.....	20.641	15.173	12.449	3.253	36.337	15.179	51.516	443.709	20.441

(1) Saldo exigibles a más de 30 días. Sucursales y Agencias. (0) = Unidades iguales a cero.

# BANCOS COMERCIALES (Conclusión)

## OTROS PASIVOS

CUADRO XIX

(En miles de pesos)

SALDOS AL FIN DE:	Total de Depósitos a la vista y a término (excluye Depósitos de ahorros)	Total de préstamos y descuentos en el Banco de la República	Capital pagado y Reserva legal	Otras Reservas inclusive Pérdidas y Ganancias	Saldos netos de corresponsales extranjeros	Otros pasivos	% de la Cartera sobre los Depósitos
	(1)	(0)				(2)	
1942 Diciembre.....	156.675	(0)	29.513	6.426	1.120	1.766	58.9
1943 Diciembre.....	194.051	2.436	34.168	8.256	2.893	1.508	67.3
1944 Diciembre.....	256.902	15.414	38.167	7.932	4.943	1.847	60.5
1945 Diciembre.....	309.277	15.556	50.120	10.551	8.437	3.048	69.0
1946 Diciembre.....	389.678	24.030	68.688	14.665	10.175	5.960	79.4
1945 Agosto.....	310.879	7.201	45.444	8.145	5.296	2.600	58.2
1946 Agosto.....	391.619	18.435	60.393	8.198	12.313	6.839	72.0
1947 Marzo.....	409.262	26.176	71.320	16.016	13.457	6.310	75.7
Abril.....	410.163	24.607	71.440	17.187	10.513	6.621	77.4
Mayo.....	436.153	10.176	71.501	18.325	14.444	7.063	73.0
Junio.....	415.293	11.481	71.501	17.912	18.840	6.973	75.8
Julio.....	445.100	6.842	72.290	16.449	13.670	7.664	70.9
Agosto.....	434.814	12.449	72.329	16.604	12.313	7.363	73.3

(1) Saldos exigibles antes y después de 30 días en moneda legal y en otras especies reducidas a moneda legal, y Corresponsales extranjeros reducidos a moneda legal. (2) Abonos diferidos, Intereses. (0) = Unidades iguales a cero.

## DISTRIBUCION DEL CREDITO SEGUN DESTINO EXIGIBILIDADES A LA VISTA Y ANTES DE 30 DIAS

GRAFICO 11

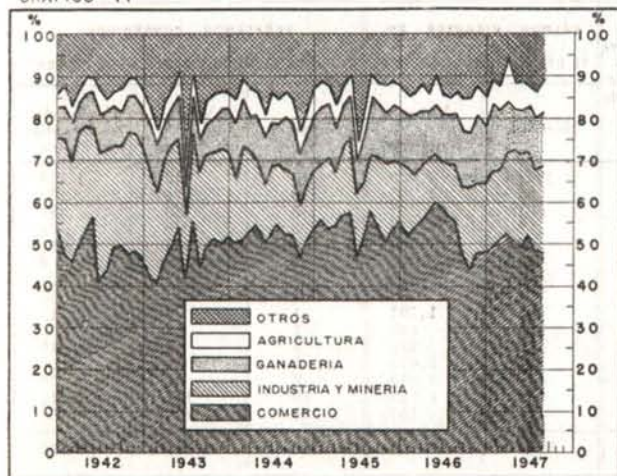
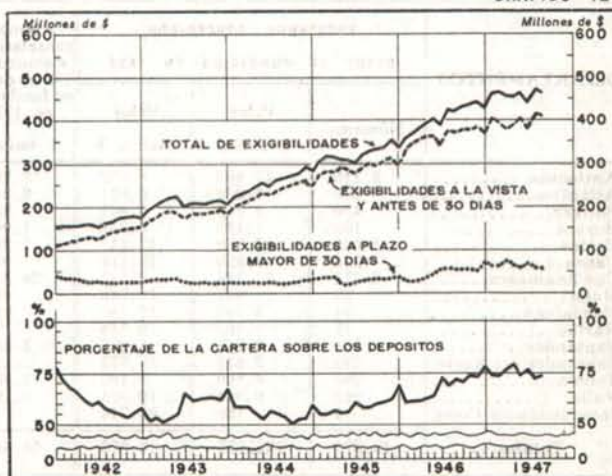


GRAFICO 12



## ENCAJE DE LOS DEPOSITOS DE LOS BANCOS COMERCIALES

### EN MONEDA LEGAL

CUADRO XX

(En miles de pesos)

SALDOS AL FIN DE:	DEPOSITOS DISPONIBLES (Exigibles a la vista y antes de 30 días)		DEPOSITOS A TERMINO (Exigibles a más de 30 días)		Computable	Excedente
	Saldos	Encaje mínimo requerido	Saldos	Encaje mínimo requerido		
1942 Diciembre.....	127.960	21.518	14.917	886	33.828	11.424
1943 Diciembre.....	171.249	25.687	16.965	848	38.696	12.161
1944 Diciembre.....	230.279	34.542	17.691	885	69.924	34.497
1945 Diciembre.....	281.372	42.205	12.945	647	80.357	37.505
1946 Diciembre.....	343.395	51.509	27.116	1.356	73.112	20.247
1945 Agosto.....	282.031	42.305	16.388	819	87.799	44.675
1946 Agosto.....	354.173	53.126	20.816	1.041	87.204	33.037
1947 Marzo.....	360.505	54.076	27.973	6.437	74.003	13.490
Abril.....	367.154	55.073	22.813	1.141	68.621	12.407
Mayo.....	379.888	56.983	30.186	1.509	83.466	24.973
Junio.....	352.678	52.902	33.487	1.673	83.554	25.979
Julio.....	392.983	58.948	26.196	1.309	87.235	26.978
Agosto.....	392.965	58.943	22.088	1.103	82.170	22.124

## BANCO CENTRAL HIPOTECARIO

### ESTADISTICAS DEL BALANCE

CUADRO XXI

(En miles de pesos)

SALDOS AL FIN DE:	ACTIVO (1)				PASIVO (1)				VALOR DE LAS GARANTIAS HIPOTECARIAS (5)	% DE LOS PRESTAMOS HIPOTECARIOS SOBRE LAS GARANTIAS	% DE LOS PRESTAMOS HIPOTECARIOS SOBRE LAS CEDULAS EN CIRCULACION
	Préstamos hipotecarios de amortización gradual	Otros préstamos (2)	Inversiones	Otros activos (3)	Cédulas hipotecarias en circulación	Bonos industriales	Capital y Reserva legal	Otros pasivos (4)			
1942 Diciembre..	37.969	1.273	7.237	4.266	30.075	1.000	13.821	5.849	119.919	31.7	126.3
1943 Diciembre..	37.097	657	7.565	4.233	29.847	100	13.909	5.696	120.266	30.9	124.3
1944 Diciembre..	37.753	484	6.722	3.309	30.572	70	10.613	7.013	119.886	31.5	123.5
1945 Diciembre..	45.148	824	6.798	3.930	37.052	20	10.676	8.952	140.618	32.1	121.9
1946 Diciembre..	53.358	4.687	6.401	4.870	46.847	(0)	10.741	11.728	168.013	31.8	113.9
1945 Agosto.....	41.714	558	6.298	4.037	33.571	20	10.676	8.340	129.608	32.2	124.3
1946 Agosto.....	51.496	2.575	6.870	3.604	43.724	(0)	10.741	10.080	159.976	32.2	117.8
1947 Marzo.....	53.105	5.553	20.572	4.853	48.559	(0)	10.777	24.747	169.384	31.4	109.4
Abril.....	53.977	5.490	39.098	19.778	51.566	(0)	16.164	29.613	172.784	31.2	104.7
Mayo.....	55.215	5.332	32.091	17.086	51.225	(0)	16.164	21.253	177.678	31.1	107.8
Junio.....	57.403	5.652	17.052	12.416	40.500	(0)	16.164	33.859	185.998	30.9	135.1
Julio.....	60.440	5.677	27.096	7.518	48.000	(0)	16.207	16.524	195.801	30.9	125.9
Agosto.....	63.201	6.012	27.219	6.114	49.130	(0)	16.207	37.209	205.002	30.8	128.6

(1) Datos de la Superintendencia Bancaria. (2) Préstamos industriales de amortización gradual y otros préstamos. (3) Caja, Depósitos en el Banco de la República, Depósitos en otros Bancos del país, Corresponsales extranjeros reducidos a moneda legal, Certificados de depósito en el Banco de la Re-

pública, Deudores Varios, Edificios del Banco, Muebles y Utiles, e Intereses. (4) Depósitos a la vista y a término, Saldos exigibles a más de 30 días, Intereses, Reservas eventuales y Pérdidas y Ganancias. (5) Datos del Banco Central Hipotecario. (0) = Unidades iguales a cero.

### RESUMEN DE LAS OPERACIONES DEL BANCO CENTRAL HIPOTECARIO POR DEPARTAMENTOS (1)

CUADRO XXII

DEPARTAMENTOS	PRESTAMOS CONCEDIDOS DESDE SU FUNDACION EN 1932			Abonos, cancelaciones y amortiza- ciones desde su fundación en 1932 \$ (miles)	SALDOS VIGENTES EN 30 DE SEPTIEMBRE DE 1947		PRESTAMOS CONCEDIDOS DURANTE EL MES DE SEPTIEMBRE DE 1947		
	Número	Valor \$ (miles)	Valor medio. \$		Número	Valor \$ (miles)	Número	Valor \$ (miles)	Valor de las garantías \$ (miles)
Antioquia.....	2.115	17.200	8.132	9.280	1.126	7.920	19	547	1.718
Atlántico.....	686	4.069	5.931	2.362	346	1.707	10	78	273
Bolívar.....	409	3.215	7.861	954	315	2.261	5	39	180
Boyacá.....	153	1.415	9.248	1.061	95	354	3	20	68
Caldas.....	1.045	12.760	12.211	5.297	544	7.463	11	1.465	1.853
Cauca.....	228	2.990	13.114	995	119	2.005	1	8	8
Cundinamarca.....	6.774	55.255	8.157	26.233	3.265	29.022	91	1.643	5.823
Huila.....	59	957	16.220	458	42	498	2	10	29
Magdalena.....	94	1.707	18.160	516	58	1.191	1	6	19
Nariño.....	71	763	10.746	198	53	565	1	16	70
Santander.....	354	2.761	8.266	1.366	122	1.395	2	12	45
Santander del Norte.	279	2.810	10.072	1.136	143	1.675	2	13	56
Tolima.....	253	6.300	2.490	2.490	105	3.810	2	31	79
Valle.....	963	9.924	10.305	3.197	590	6.727	10	147	1.111
Intendencias y Comi.	7	159	22.714	3	7	156	0	(0)	(0)
Totales.....	13.470	122.285	9.078	55.546	6.930	66.749	160	4.030	11.332

(1) Datos del Banco Central Hipotecario. (0) = Unidades iguales a cero.

### BANCO AGRICOLA HIPOTECARIO (1)

CUADRO XXIII

(En miles de pesos)

SALDOS AL FIN DE:	ACTIVO				PASIVO				% de los Préstamos hipotecarios sobre las Cédulas en circulación
	Caja y Depósitos bancarios (2)	Préstamos hipotecarios de amortización gradual	Inversiones (3)	Otros activos (4)	Exigibles a la vista y a término (5)	Cédulas hipotecarias en circulación	Capital y Reserva legal	Otros pasivos (6)	
1942 Diciembre..	2.231	20.789	6.204	6.197	770	21.146	5.028	8.477	98.3
1943 Diciembre..	3.996	20.699	5.252	4.346	7.729	20.210	5.029	1.325	102.4
1944 Diciembre..	2.763	21.841	5.446	1.862	6.759	19.055	5.028	1.070	114.6
1945 Diciembre..	457	20.457	7.901	1.178	3.533	14.465	9.783	2.212	141.4
1946 Diciembre..	417	19.085	9.140	1.222	2.863	13.831	9.783	3.387	138.0
1945 Agosto.....	853	21.192	7.533	1.618	4.213	14.969	9.782	2.232	141.6
1946 Agosto.....	405	19.201	9.577	1.217	3.150	14.228	9.783	3.239	135.0
1947 Marzo.....	447	18.950	9.484	1.243	2.852	13.766	10.225	3.281	137.7
Abril.....	719	18.739	9.369	1.297	2.636	13.739	10.225	3.524	136.1
Mayo.....	474	18.845	9.369	1.267	2.632	13.520	10.225	3.578	139.4
Junio.....	317	18.876	9.371	1.287	2.622	13.499	10.225	3.505	139.8
Julio.....	812	18.613	9.383	1.298	2.633	13.483	10.326	3.664	138.0
Agosto.....	785	18.684	9.361	1.403	2.632	13.470	10.326	3.805	138.7

(1) Datos de la Superintendencia Bancaria. (2) Caja, Depósitos en el Banco de la República, Depósitos en otros Bancos del país, Certificados de Depósito en el Banco de la República. (3) Inversiones corrientes, Especiales y en Fincas raíces. (4) Cuentas diferidas, Corresponsales extranjeros reducidos a mone-

da legal, Otros préstamos, Deudores varios, Edificios del Banco, Intereses, Certificados de Depósito en el Banco de la República. (5) Saldos exigibles a la vista y antes de 30 días en moneda legal, Saldos exigibles a más de 30 días. (6) Intereses, Su- cursales y Agencias, Abonos diferidos, Reservas eventuales.

**CAJA DE CREDITO AGRARIO INDUSTRIAL Y MINERO (1)**  
**ESTADISTICA DEL BALANCE**

CUADRO XXIV

(En miles de pesos)

SALDOS AL FIN DE:	ACTIVO					PASIVO				% de los Créditos sobre los Bonos en circulación
	Caja y Depósitos bancarios (2)	Préstamos y descuentos (3)	Inversiones (4)	Acciones del Banco de la República	Otros activos (5)	Bonos de crédito agrario e industrial	Exigibles a la vista y a plazo (6)	Capital y Reserva legal	Otros pasivos (7)	
1942 Diciembre..	699	24.448	2.338	660	4.894	11.249	7.422	13.232	636	217.3
1943 Diciembre..	1.635	22.283	2.084	672	4.692	9.814	6.853	13.448	1.251	227.1
1944 Diciembre..	1.382	36.967	1.128	670	5.205	25.613	4.910	13.691	1.138	143.9
1945 Diciembre..	2.517	46.520	1.032	673	5.304	25.258	15.256	13.474	2.058	184.2
1946 Diciembre..	4.655	60.896	1.736	670	5.680	31.514	16.205	22.112	3.807	193.2
1945 Agosto....	1.591	43.127	951	670	4.669	21.072	14.355	13.473	2.108	204.7
1946 Agosto....	4.147	51.665	1.740	673	5.467	33.204	11.095	16.512	2.881	155.6
1947 Marzo.....	5.115	69.843	2.237	670	5.712	37.701	15.897	25.737	4.242	185.3
Abril.....	5.275	72.560	2.435	670	5.758	41.373	12.410	28.237	4.678	175.4
Mayo.....	5.284	75.054	2.389	670	5.763	43.990	11.972	28.237	4.961	170.6
Junio.....	4.881	75.648	2.386	670	5.789	44.212	12.051	28.237	4.874	171.1
Julio.....	6.268	73.017	2.391	670	5.883	39.733	13.105	30.843	4.548	183.8
Agosto.....	6.165	72.533	2.379	670	6.014	38.036	14.121	30.842	4.762	190.7

(1) Datos de la Superintendencia Bancaria. (2) Caja, Depósitos en el Banco de la República, Depósitos en otros bancos del país y Certificados de Depósito en el Banco de la República. (3) Obligaciones descontables y no descontables en el Banco de la República, Obligaciones descontadas en el Banco de la República, Préstamos Hipotecarios de Amortización gradual, Obligaciones que garantizan bonos descontados por el Banco de la República, Obligaciones que garantizan bonos en poder de otras

entidades. (4) Inversiones en general, Inversiones especiales y Fincas raíces. (5) Deudores varios, Edificios del Banco, Muebles y Utiles, Intereses, Pérdidas y Ganancias, Cuentas diferidas. (6) Exigibles a la vista y antes de 30 días en moneda legal, Exigibles a más de 30 días, Sucursales y Agencias. (7) Abonos diferidos, Intereses, Reservas eventuales y Pérdidas y Ganancias.

**PRESTAMOS CONCEDIDOS POR LA CAJA DE CREDITO AGRARIO (1)**

(Comprende operaciones de corto, mediano y largo plazo)

CUADRO XXV

FECHAS	NUMERO E IMPORTE DE LOS PRESTAMOS EN EL AÑO O MES			SALDOS AL FIN DEL AÑO O MES		DISTRIBUCION GEOGRAFICA DE LOS SALDOS VIGENTES EN 30 DE SEPTIEMBRE DE 1947		
	Número	Valor, Miles \$	Valor de cada operación en promedio. \$	Número	Valor, Miles \$	DEPARTAMENTOS	Número	Valor, Miles \$
1936 .....	18.732	12.911	689	15.141	8.550	Antioquia .....	13.004	8.490
1937 .....	38.315	19.523	509	29.759	13.916	Atlántico .....	513	2.634
1938 .....	59.468	24.965	420	43.737	18.355	Bolívar .....	10.400	8.929
1939 .....	70.038	26.301	376	59.355	22.052	Boyacá .....	13.723	6.053
1940 .....	79.026	27.904	353	70.666	24.482	Caldas .....	11.710	7.802
1941 .....	79.288	29.867	377	66.571	26.748	Cauca .....	2.952	1.727
1942 .....	71.112	27.871	393	53.898	24.449	Cundinamarca .....	10.084	6.962
1943 .....	69.694	27.973	401	47.378	22.284	Huila .....	4.383	2.936
1944 .....	84.460	43.760	518	69.667	36.967	Magdalena .....	3.762	4.434
1945 .....	92.506	49.274	533	77.787	46.520	Nariño .....	3.399	1.728
1946 .....	104.618	61.715	590	89.181	60.896	Santander .....	5.838	4.158
1947 Marzo.....	10.638	8.096	761	97.395	69.843	Santander del Norte.....	4.086	2.964
Abril.....	9.065	6.663	735	100.395	72.560	Tolima .....	8.098	5.760
Mayo.....	9.910	6.440	650	103.327	75.054	Valle .....	9.647	9.125
Junio.....	8.080	4.948	612	102.998	75.648	Comisaría de Arauca.....	244	308
Julio.....	11.345	6.810	600	98.568	73.017	Comisaría del Caquetá....	692	388
Agosto.....	12.102	7.533	622	98.824	72.533	Intendencia del Chocó....	336	63
Septiembre..	12.412	8.360	674	103.561	75.329	Intendencia del Meta.....	690	868
						Totales.....	103.561	75.329

(1) Datos de la Caja de Crédito Agrario.

**INVERSIONES DE LOS PRESTAMOS CONCEDIDOS POR LA CAJA DE CREDITO AGRARIO,  
INDUSTRIAL Y MINERO EN 1946 - 1947**

I - TOTALES

II - POR CADA \$ 100.

GRAFICO 13

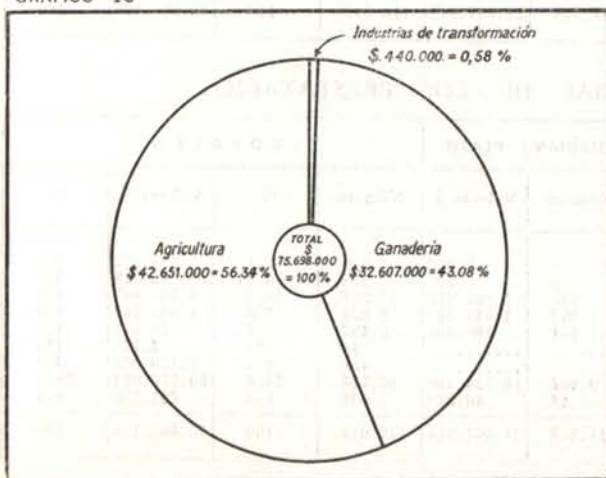
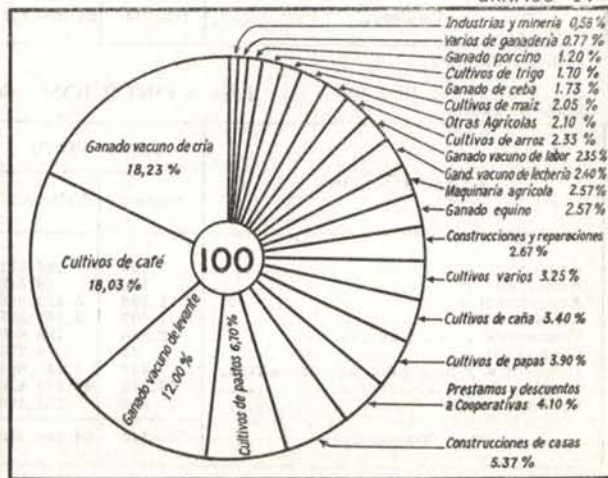


GRAFICO 14



**PRESTAMOS CONCEDIDOS POR LA CAJA DE CREDITO AGRARIO**  
DEL 1o. DE JULIO DE 1946 AL 30 DE JUNIO DE 1947 (1)

**I - SEGUN CUANTIAS**

CUADRO XXVI

CUANTIAS	CORTO PLAZO		MEDIANO PLAZO		TOTALES			
	Número	Valores \$	Número	Valores \$	Número	Valores \$	%	Promedio
<b>PARA AGRICULTURA Y GANADERIA</b>								
Menores de 101.00.....	18.809	1.501.450	8	800	18.817	1.502.250	2.0	79.83
De \$ 101.00 a 250.00.....	35.032	6.438.610	542	113.726	35.574	6.552.336	8.7	184.19
De \$ 251.00 a 500.00.....	28.802	10.904.500	2.488	1.044.882	31.290	11.948.882	15.9	381.88
De \$ 501.00 a 1.000.00.....	11.928	9.351.445	3.380	2.801.146	15.308	12.152.591	16.2	793.87
De \$ 1.001.00 a 5.000.00.....	7.455	17.054.088	4.659	11.399.682	12.114	28.453.720	37.8	2.348.83
De \$ 5.001.00 a 10.000.00.....	579	4.474.415	545	4.285.988	1.124	8.760.403	11.6	7.793.95
De \$ 10.001.00 a 20.000.00.....	98	1.440.270	85	1.279.900	183	2.720.170	3.6	14.864.32
De \$ 20.001.00 a 50.000.00.....	12	303.375	20	588.581	32	891.956	1.2	27.873.59
Mayores de (2) 50.000.00.....	23	2.275.864	.....	.....	23	2.275.864	8.0	98.950.60
Sub-totales.....	102.738	53.744.017	11.727	21.514.154	114.465	75.258.171	100	657.48
<b>PARA INDUSTRIAS Y MINERIA</b>								
Menores de 101.00.....	28	2.080	.....	.....	28	2.080	0.5	74.29
De \$ 101.00 a 250.00.....	73	13.573	.....	.....	73	13.573	3.1	185.93
De \$ 251.00 a 500.00.....	147	59.270	3	1.800	150	60.570	13.7	403.80
De \$ 501.00 a 1.000.00.....	236	215.143	19	17.240	255	232.383	52.8	911.31
De \$ 1.001.00 a 5.000.00.....	22	56.170	12	37.200	34	93.370	21.2	2.746.18
De \$ 5.001.00 a 10.000.00.....	.....	.....	7	38.051	7	38.051	8.7	5.435.86
Sub-totales.....	506	346.236	41	93.791	547	440.027	100	804.44
<b>TOTALES</b>								
Menores de 101.00.....	18.837	1.503.530	8	800	18.845	1.504.330	2.0	79.83
De \$ 101.00 a 250.00.....	35.105	6.452.183	542	113.726	35.647	6.565.909	8.7	184.19
De \$ 251.00 a 500.00.....	28.949	10.963.770	2.491	1.045.682	31.440	12.009.452	15.9	381.98
De \$ 501.00 a 1.000.00.....	12.164	9.566.588	3.399	2.818.886	15.563	12.384.974	16.4	795.80
De \$ 1.001.00 a 5.000.00.....	7.477	17.110.258	4.671	11.436.832	12.148	28.547.090	37.7	2.349.94
De \$ 5.001.00 a 10.000.00.....	579	4.474.415	552	4.324.038	1.131	8.798.453	11.6	7.779.36
De \$ 10.001.00 a 20.000.00.....	98	1.440.270	85	1.279.900	183	2.720.170	3.5	14.864.32
De \$ 20.001.00 a 50.000.00.....	12	303.375	20	588.581	32	891.956	1.2	27.873.63
Mayores de (2) 50.000.00.....	23	2.275.864	.....	.....	23	2.275.864	8.0	98.950.61
Gran total.....	103.244	54.090.253	11.768	21.607.945	115.012	75.698.198	100	658.18

(2) Incluye préstamos y descuentos a Cooperativas.

**II - SEGUN GARANTIAS**

CUADRO XXVII

CLASIFICACION	CORTO PLAZO		MEDIANO PLAZO		TOTALES			
	Número	Valores \$	Número	Valores \$	Número	%	Valores \$	%
Con prenda agraria.....	58.552	28.522.563	2.813	4.864.391	61.365	53.3	33.386.954	44.1
Con prenda pecuaria.....	32.370	16.662.731	8.192	14.609.219	40.562	35.3	31.271.950	41.3
Con prenda agraria y pecuaria.....	10.154	5.033.557	414	908.104	10.568	9.2	5.941.661	7.9
Con responsabilidad personal.....	1.171	280.602	.....	.....	1.171	1.0	280.602	0.4
Con prenda industrial o minera.....	495	342.886	35	58.595	530	0.5	401.481	0.5
Con garantía hipotecaria.....	44	123.846	304	1.127.136	348	0.3	1.250.982	1.7
Préstamos directos a cooperativas.....	24	2.271.915	.....	.....	24	*	2.271.915	3.0
Descuentos a cooperativas.....	433	851.153	.....	.....	433	0.4	851.153	1.1
Con garantía agraria e hipotecaria.....	.....	.....	3	9.000	3	*	9.000	*
Con garantía industrial e hipotecaria.....	1	1.000	6	28.500	7	*	29.500	*
Con garantía del Estado.....	.....	.....	1	3.000	1	*	3.000	*
Totales.....	103.244	54.090.253	11.768	21.607.945	115.012	100	75.698.198	100

(\*) Menor de 0.1%.

**III - SEGUN LA CONDICION SOCIAL DE LOS PRESTATARIOS**

CUADRO XXVIII

CLASIFICACION	CORTO PLAZO		MEDIANO PLAZO		TOTALES			
	Número	Valores \$	Número	Valores \$	Número	%	Valores \$	%
Aparceros.....	3.554	692.572	5	6.600	3.559	3.1	699.172	0.9
Anticresis.....	136	38.518	2	4.200	138	0.1	42.718	0.1
Arrendatarios.....	11.588	5.429.048	693	1.095.619	12.281	10.7	6.524.667	8.6
Colonos.....	7.697	3.362.526	957	1.547.443	8.654	7.5	4.909.969	6.5
Comuneros.....	2.336	789.640	161	189.605	2.497	2.2	979.245	1.3
Concertados.....	44	4.775	.....	.....	44	(*)	4.775	(*)
Descuentos y préstamos a cooperativas..	458	3.130.068	.....	.....	458	0.4	3.130.068	4.1
Propietarios.....	76.812	40.391.616	9.904	18.724.438	86.716	75.4	59.116.054	78.1
Usufructuarios.....	619	251.490	46	40.040	665	0.6	291.530	0.4
Totales.....	103.244	54.090.253	11.768	21.607.945	115.012	100	75.698.198	100

(1) Del último informe del gerente general de la Caja de C. A. I. y M. (\*) Menor de 0.1%.



## CAJA COLOMBIANA DE AHORROS (1)

CUADRO XXIX

(En miles de pesos)

SALDOS AL FIN DE:	ACTIVO			PASIVO				% de los Depósitos de Ahorro sobre las Inversiones	% de los Depósitos de Ahorro sobre Caja y Depósitos bancarios
	Caja y Depósitos bancarios (2)	Inversiones (3)	Otros activos (4)	Depósitos de Ahorro	Otros depósitos (5)	Capital y Reserva legal	Otros pasivos (6)		
1942 Diciembre..	4.059	12.329	743	14.559	1.096	1.037	439	118.1	358.7
1943 Diciembre..	6.407	25.944	1.291	27.670	1.641	3.050	1.281	106.7	431.9
1944 Diciembre..	17.013	33.057	1.560	41.985	2.557	5.070	2.018	127.0	296.7
1945 Diciembre..	15.686	52.807	2.189	60.258	2.937	5.110	2.377	114.1	384.2
1946 Diciembre..	16.385	66.473	3.029	71.540	3.089	8.190	3.068	107.6	436.6
1945 Agosto.....	12.699	51.557	1.845	55.884	2.795	5.110	2.312	108.4	440.1
1946 Agosto.....	19.420	59.306	2.861	68.198	2.554	8.190	2.645	115.0	351.2
1947 Marzo.....	16.095	71.249	3.083	75.929	2.994	8.230	3.274	106.6	471.8
Abril.....	15.950	71.761	2.979	75.383	3.135	8.230	3.942	105.0	472.6
Mayo.....	15.982	71.611	3.128	75.328	3.058	8.230	4.105	105.2	471.3
Junio.....	17.015	71.784	3.173	77.190	3.005	8.230	3.547	107.5	453.7
Julio.....	17.686	76.582	3.188	79.135	3.311	8.290	1.720	103.3	447.4
Agosto.....	16.333	76.969	3.698	80.712	3.261	8.290	4.737	104.9	494.2

(1) Datos de la Superintendencia Bancaria. (2) Caja, Depósitos en el Banco de la República, Depósitos en otros bancos del país. (3) Inversiones ordinarias y especiales. (4) Deudores Varios, Edificios, Muebles y Utiles, Intereses, Cuentas

diferidas. (5) Saldos exigibles a la vista y antes de 30 días en moneda legal. (6) Sucursales y Agencias, Abonos diferidos, Reservas eventuales, Pérdidas y Ganancias.

## DISTRIBUCION DE LOS DEPOSITOS DE AHORROS (1)

## I — RESUMEN GENERAL

CUADRO XXX

(En miles de pesos)

SALDOS AL FIN DE:	Bancos y Caja Colombiana de Ahorros	Cajas particu- lares (2)	Total	ENTIDADES DEPOSITARIAS Y DEPARTAMENTOS	AGOSTO 31 DE:					
					1943	1944	1945	1946	1947	% de 1947
1943 Marzo.....	24.158	5.481	29.639	Bancos .....	8.853	10.476	12.111	13.011	13.634	13.68
Junio.....	27.006	5.962	32.968	Caja Colombiana de Ahorros.....	20.508	36.435	55.884	68.197	80.712	81.00
Septiembre..	30.696	6.677	37.373	Cajas particulares.....	6.503	3.267	4.194	4.717	5.298	5.32
Diciembre..	37.484	2.872	40.356	Totales.....	35.864	50.178	72.189	85.925	99.644	100.00
1944 Marzo.....	42.448	3.180	45.628	Antioquia .....	7.136	9.059	13.909	15.551	17.091	17.15
Junio.....	47.476	3.296	50.772	Atlántico .....	1.250	1.860	2.652	3.343	4.046	4.06
Septiembre..	49.341	3.365	52.706	Bolívar .....	676	1.036	1.591	2.003	2.276	2.28
Diciembre..	53.051	3.392	56.443	Boyacá .....	1.058	1.370	2.097	2.431	2.733	2.74
1945 Agosto.....	67.995	4.194	72.189	Caldas .....	2.439	3.368	4.666	5.911	7.628	7.66
1946 Agosto.....	81.208	4.717	85.925	Cauca .....	584	775	1.013	1.316	1.589	1.59
1947 Marzo.....	89.324	5.104	94.428	Cundinamarca .....	13.866	20.006	28.033	32.530	36.535	36.67
Abril.....	88.732	5.196	93.928	Huila .....	448	574	950	1.182	1.498	1.50
Mayo.....	88.623	5.144	93.767	Magdalena .....	338	461	806	1.110	1.397	1.40
Junio.....	90.535	5.207	95.742	Nariño .....	331	631	956	1.123	1.366	1.37
Julio.....	92.597	5.214	97.811	Santander .....	1.514	2.363	3.487	4.360	5.284	5.30
Agosto.....	94.346	5.298	99.644	Santander del Norte.....	811	1.178	1.490	1.759	2.400	2.42
				Tolima .....	1.030	1.453	2.167	2.724	3.676	3.69
				Valle .....	3.985	5.525	7.572	9.705	11.051	11.09
				Intendencias y Comisarias..	398	519	800	877	1.074	1.08
				Totales.....	35.864	50.178	72.189	85.925	99.644	100.00

(1) Datos de la Superintendencia Bancaria. (2) Caja de Ahorros de Medellín, Caja del Círculo de Obreros de Bogotá, La Previsión Femenina y Unión Obrera y Campesina de Mompós.

## II - RESUMEN POR CAJAS (1)

CUADRO XXXI

(En miles de pesos)

SALDOS AL FIN DE:	Caja Colombiana de Ahorros	CAJAS DE AHORROS BANCARIAS			CAJAS DE AHORROS PARTICULARES				TOTAL	
		Del Banco de Colombia	De The Royal Bank of Canada (2)	Sumas	Caja de Ahorros de Medellín (3)	Caja de Ahorros del Círculo de Obreros	Caja de Ahorros Previsión Femenina	Caja de Ahorros Unión Obrera Campesina		Sumas
1942 .....	14.559	6.878	1.267	8.145	3.093	1.670	62	33	4.858	27.562
1943 .....	27.670	9.814	—	9.814	—	2.737	71	63	2.871	40.355
1944 .....	41.985	11.067	—	11.067	—	3.238	93	61	3.392	56.444
1945 .....	60.258	12.298	—	12.298	—	4.168	118	89	4.365	76.921
1946 .....	71.540	13.105	—	13.105	—	4.650	129	129	4.908	89.553
1945 Agosto.....	55.884	12.111	—	12.111	—	3.998	113	83	4.194	72.189
1946 Agosto.....	68.198	13.010	—	13.010	—	4.491	123	103	4.717	85.925
1947 Marzo.....	75.929	13.395	—	13.395	—	4.848	132	124	5.104	94.428
Abril.....	75.383	13.349	—	13.349	—	4.938	131	127	5.196	93.928
Mayo.....	75.328	13.295	—	13.295	—	4.885	130	129	5.144	93.767
Junio.....	77.190	13.345	—	13.345	—	4.940	134	133	5.207	95.742
Julio.....	79.135	13.462	—	13.462	—	4.937	151	126	5.214	97.811
Agosto.....	80.712	13.634	—	13.634	—	5.024	151	123	5.298	99.644

(1) Datos de la Superintendencia Bancaria. (2) The Royal Bank of Canada cerró su sección de ahorros el 31 de marzo de 1943. (3) En octubre de 1943 se incorporó la Caja de Ahorros de Medellín en la Colombiana de Ahorros.

NUMERO Y VALOR DE LOS DEPOSITOS DE AHORRO DEL PAIS

EN 30 DE JUNIO DE 1947 Y COMPARACION CON 1946 (1)

CUADRO XXXII

CUENTAS	1 9 4 7						1946		Aumento o disminución en 1947 con relación a 1946 \$
	CAJA COLOMBIANA DE AHORROS		OTRAS CAJAS		TOTALES EN 1947		TOTALES EN 1946		
	No. de depositantes	Valor \$	No. de depositantes	Valor \$	No. de depositantes	Valor \$	No. de depositantes	Valor \$	
Consignaciones de \$ 0.05	43.696	19.326.80	2.636	1.007.34	46.332	20.334.14	35.909	15.734.11	+ 4.600.03
Saldos menores de 2.00	10.630	14.523.24	30.894	17.966.92	41.524	32.490.16	37.635	32.056.76	+ 433.40
De \$ 2.01 a \$ 5.00	103.077	280.467.90	6.243	19.440.88	109.320	299.908.78	86.635	242.844.84	+ 57.063.94
De \$ 5.01 a \$ 100.00	135.400	4.089.456.17	28.285	847.632.05	163.685	4.937.088.22	141.249	4.402.931.85	+ 534.156.37
De \$ 100.01 a \$ 250.00	36.367	5.682.407.56	9.723	1.377.599.26	46.090	7.060.006.82	39.213	6.123.245.22	+ 936.761.60
De \$ 250.01 a \$ 500.00	20.664	7.290.453.58	5.435	1.885.450.33	26.099	9.175.903.91	22.095	7.746.026.60	+ 1.429.877.31
De \$ 500.01 a \$ 1.000.00	15.438	10.790.739.58	4.071	2.781.132.45	19.509	13.571.872.03	16.571	11.411.269.89	+ 2.160.602.14
De \$ 1.000.01 a \$ 1.500.00	7.053	8.436.212.09	1.881	2.213.280.57	8.934	10.649.492.66	7.698	9.022.227.94	+ 1.627.264.72
De \$ 1.500.01 a \$ 2.000.00	3.223	6.507.753.32	870	1.488.627.84	4.093	6.996.381.16	3.561	6.019.157.57	+ 977.223.59
De \$ 2.000.01 a \$ 2.500.00	2.351	5.096.207.10	728	1.499.559.39	3.079	6.595.766.49	2.747	5.976.183.49	+ 619.583.00
De \$ 2.500.01 a \$ 3.000.00	1.306	3.547.844.59	444	1.208.158.90	1.750	4.756.003.49	1.605	4.356.081.59	+ 399.921.90
De \$ 3.000.01 a \$ 5.000.00	2.929	11.026.421.40	1.300	5.100.795.22	4.229	16.127.216.62	2.917	9.981.070.63	+ 6.146.145.99
De \$ 5.000.01 a \$ 7.500.00	2.022	12.373.149.25	19	111.568.31	2.041	12.484.717.56	1.222	5.315.449.27	+ 7.169.268.29
Mayores de \$ 7.500.00	357	3.034.979.92	.....	.....	357	3.034.979.92	1.898	11.689.621.93	+ 8.654.642.01
Cuentas sin movimiento.....	.....	.....	.....	.....	.....	.....	527	233.50	- 233.50
<b>Totales.....</b>	<b>\$ 384.513</b>	<b>77.189.942.50</b>	<b>92.529</b>	<b>18.552.219.46</b>	<b>477.042</b>	<b>95.742.161.96</b>	<b>401.482</b>	<b>82.384.135.19</b>	<b>+13.408.026.77</b>

(1) Datos de la Superintendencia Bancaria.

DEPOSITOS DE AHORRO - MOVIMIENTO DE CONSIGNACIONES Y RETIROS (1)

CIFRAS ACUMULATIVAS. 1932 - 1947

CUADRO XXXIII

AÑOS	CONSIGNACIONES		RETIROS		TOTALES	
	Número	Valor \$	Número	Valor \$	Número	Valor \$
1932	60.746	1.706.265.28	65.914	1.763.203.02	126.660	3.469.468.30
1933	76.428	3.547.115.72	82.117	3.858.009.46	158.545	7.405.125.18
1934	98.914	5.214.582.29	76.736	3.970.560.58	170.650	9.185.142.87
1935	110.209	7.189.928.33	94.302	6.114.373.86	204.511	13.304.302.19
1936	126.451	9.552.913.16	107.786	8.765.036.81	234.237	18.317.949.97
1937	159.026	11.855.997.92	136.214	10.981.993.18	295.240	22.837.991.10
1938	174.213	12.794.578.72	143.287	11.147.873.79	317.500	23.942.452.51
1939	200.103	18.493.223.44	182.990	16.628.681.93	383.093	35.121.905.37
1940	233.174	23.137.519.99	220.514	21.324.186.31	453.688	44.461.706.30
1941	280.481	28.993.669.36	260.473	27.752.860.44	540.954	56.746.529.80
1942	314.845	38.667.010.38	296.856	35.578.672.61	611.701	74.245.682.99
1943	456.451	57.354.038.00	396.586	47.848.358.72	853.037	105.202.396.72
1944	699.094	98.993.217.85	611.448	83.761.899.78	1.310.542	182.745.117.63
1945	988.969	132.146.864.30	790.448	113.627.338.06	1.729.417	245.774.202.36
1946	1.030.624	149.831.054.99	873.260	137.757.678.95	1.903.884	287.588.733.94
1947	1.203.531	179.571.038.53	1.026.691	167.215.494.22	2.230.222	346.786.532.75

(1) Del último informe del Gerente General de la Caja de Crédito Agrario, Industrial y Minero.

EL CREDITO HIPOTECARIO  
(BANCO CENTRAL HIPOTECARIO)

EL AHORRO

GRAFICO 15

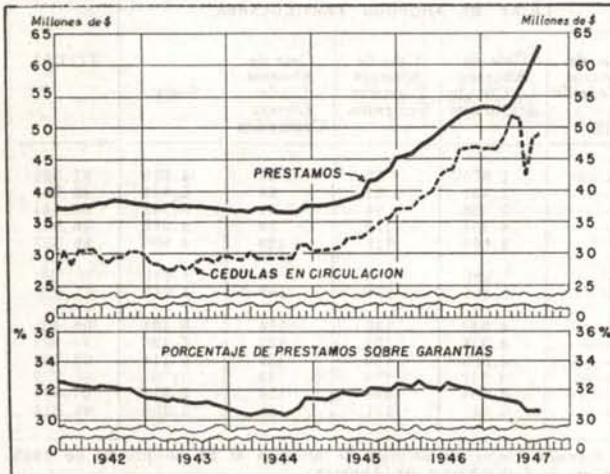
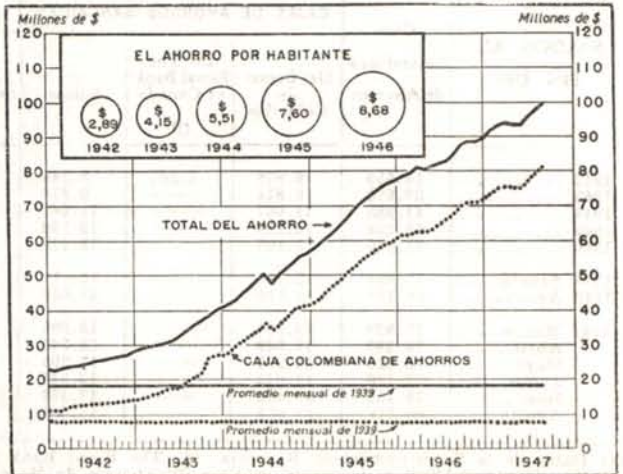


GRAFICO 16



## OTRAS ENTIDADES BANCARIAS (1)

CUADRO XXXIV

(En miles de pesos)

SALDOS AL FIN DE:	ACTIVOS						PASIVOS				
	Caja y Depósitos en Bancos del país (2)	Préstamos hipotecarios (3)	Otros préstamos	Inversiones (4)	Accionistas por capital no pagado	Otros activos (5)	Depósitos (6)	Saldos exigibles después de 30 días	Capital pagado y Reservas (7)	Capital por pagar	Otros pasivos (8)
1942 Diciembre..	1.068	2.892	494	12.789	8	1.077	1.230	1.571	13.656	8	1.863
1943 Diciembre..	1.183	5.548	218	7.267	4	873	3.010	2.049	9.817	4	213
1944 Diciembre..	937	5.801	197	8.238	(0)	1.103	3.656	706	11.301	(0)	613
1945 Diciembre..	1.134	6.219	375	4.725	1.585	1.126	4.546	604	8.122	1.585	307
1946 Diciembre..	1.406	6.074	513	6.435	1.234	1.599	5.089	815	8.557	1.234	1.566
1945 Agosto.....	1.106	6.036	336	4.736	36	972	4.375	988	7.493	36	330
1946 Agosto.....	1.520	6.102	36	4.775	1.337	2.147	4.907	744	8.451	1.337	478
1947 Marzo.....	1.441	6.097	579	6.479	1.232	1.760	5.346	835	8.767	1.232	1.408
Abril.....	1.569	6.092	563	6.578	1.232	1.639	5.430	802	8.773	1.232	1.436
Mayo.....	1.602	6.183	578	6.673	18.567	1.606	5.366	756	8.771	18.567	1.749
Junio.....	1.962	6.203	569	21.835	3.567	1.846	5.428	745	23.773	3.567	2.469
Julio.....	3.297	6.192	551	21.113	3.567	2.545	5.431	743	24.077	3.567	3.447
Agosto.....	3.324	6.205	550	21.302	3.567	3.444	5.507	778	24.011	3.567	4.529

(1) Banco Hipotecario de Bogotá, Instituto de Crédito Territorial, Banco de Crédito Territorial, Cajas de Ahorro Particulares, Banco Prendario Municipal de Bogotá, Banco Prendario Municipal de Barranquilla. Datos de la Superintendencia Bancaria. (2) Caja, Depósitos en el Banco de la República, Depósitos en otros Bancos del País. (3) Préstamos de amortización gradual. (4) Inversiones generales, Inversiones especiales y Fincas Raíces. (5) Certificados de Depósito en el Banco de la

República, Deudores Varios, Edificios, Muebles y Útiles, Intereses, Cuentas diferidas y Pérdidas y Ganancias. (6) Saldos exigibles a la vista y antes de 30 días en moneda legal, Depósitos de Ahorro, Depósitos a término mayor de 30 días en moneda legal. (7) Capital pagado, Capital para Sección de Ahorros, Reserva legal, Reservas eventuales. (8) Intereses, Abonos diferidos, Pérdidas y Ganancias. (0) = Unidades iguales a cero.

## CONJUNTO DE BANCOS Y CAJAS BANCARIAS (1)

(NO INCLUYE EL BANCO DE LA REPUBLICA)

## ACTIVOS

CUADRO XXXV

(En miles de pesos)

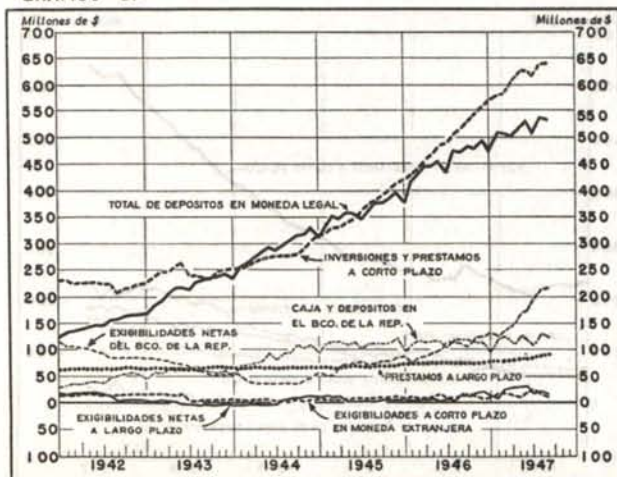
SALDOS AL FIN DE:	CAJA Y DEPOSITOS BANCARIOS (2)	INVERSIONES EN VALORES DIVERSOS DE CONVERSION INMEDIATA	OTRAS DISPONIBILIDADES INMEDIATAS (3)	TOTAL DE DISPONIBILIDADES INMEDIATAS	CARTERA				
					Obligaciones descontables y no descontables en el Banco de la Rep.(4)	PRESTAMOS DE AMORTIZACION GRADUAL		PRESTAMOS Y DESCUENTOS DESCONTADOS EN EL BANCO DE LA REPUBLICA	Total del Crédito
						Hipotecarios	Industriales		
1942 Dicbre....	55.810	18.921	77.522	152.253	117.497	61.797	1.060	(0)	180.354
1943 Dicbre....	63.414	69.341	114.335	247.090	153.027	63.472	345	2.836	219.680
1944 Dicbre....	102.505	87.579	123.760	313.844	181.043	65.508	87	15.514	262.152
1945 Dicbre....	110.598	116.118	172.741	399.457	246.725	71.939	46	14.356	333.066
1946 Dicbre....	110.151	124.991	249.809	484.951	352.344	78.598	12	23.030	453.984
1945 Agosto....	128.742	112.912	152.583	394.237	218.473	69.063	52	6.201	293.789
1946 Agosto....	136.071	119.264	229.165	484.500	319.178	76.896	15	17.435	413.524
1947 Marzo.....	130.207	143.935	246.097	520.239	360.509	78.232	9	25.176	463.926
Abril.....	143.006	162.834	254.084	559.924	372.502	78.887	8	23.607	475.004
Mayo.....	146.727	158.674	273.559	578.960	390.031	80.816	7	9.176	479.530
Junio.....	132.369	158.762	267.914	559.045	386.183	82.557	6	10.481	479.227
Julio.....	148.865	175.887	277.960	602.712	388.999	85.319	5	5.842 r	480.165 r
Agosto.....	142.691	178.730	265.809	587.230	386.106	88.162	4	11.449	485.721

(1) Elaborado con datos de la Superintendencia Bancaria. (2) Caja, Depósitos en el Banco de la República y Depósitos en otros bancos del país. (3) Corresponsales extranjeros reducidos a moneda legal y Obligaciones descontables en el Banco de la República. (4) Obligaciones descontables y no descontables en el Banco

de la República, Otros préstamos, Obligaciones que garantizan bonos descontados por el Banco de la República, Obligaciones que garantizan bonos en poder de otras entidades. (0) = Unidades iguales a cero. r = Revisado.

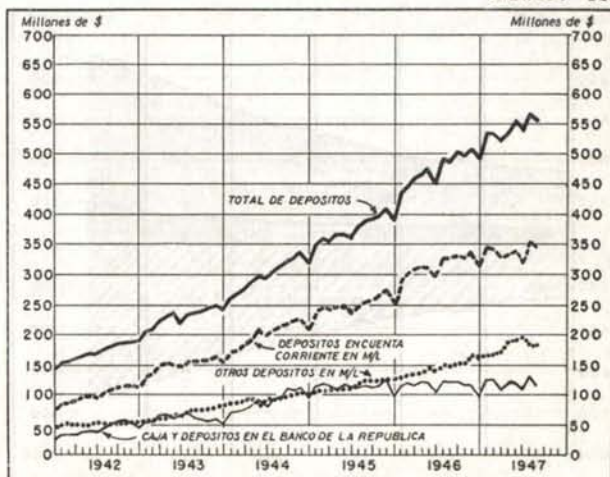
## PRINCIPALES ACTIVOS Y EXIGIBILIDADES

GRAFICO 17



## DEPOSITOS

GRAFICO 18



CONJUNTO DE BANCOS Y CAJAS BANCARIAS (Continuación)  
(NO INCLUYE EL BANCO DE LA REPUBLICA)

OTROS ACTIVOS

CUADRO XXXVI

(En miles de pesos)

SALDOS AL FIN DE:	Total de inversiones (1)	Certificados de depósito en el Banco de la República (2)	Deudores varios	Otros activos (3)	Total de disponibilidades a plazo (4)	Total de disponibilidades (4)	Total de los balances (4)
1942 Dicbre....	68.899		35.040	24.333	207.009	359.262	367.226
1943 Dicbre....	74.642	16.582	16.267	23.490	163.805	410.895	415.128
1944 Dicbre....	89.609	21.812	25.302	24.406	210.069	523.912	526.066
1945 Dicbre....	117.848	(.)	32.605	29.254	228.005	627.462	628.621
1946 Dicbre....	128.389	(.)	51.182	43.138	307.546	792.497	793.405
1945 Agosto....	114.615	(.)	33.900	25.581	205.938	600.175	601.346
1946 Agosto....	121.283	(.)	46.695	35.954	275.043	759.543	760.464
1947 Marzo....	147.385	(.)	60.509	41.965	329.113	849.352	850.387
Abril....	166.492	(.)	52.930	43.445	326.801	886.725	887.703
Mayo....	162.309	(.)	54.344	42.262	314.337	893.297	894.271
Junio....	162.406	(.)	49.296	43.805	314.540	873.535	874.603
Julio....	179.526	(.)	53.953	43.047	311.903	914.615	915.761
Agosto....	182.353	(.)	50.137	45.192	324.200	911.430	912.610

(1) Inversiones disponibles inmediatamente, Inversiones especiales y Fincas raíces. (2) Según Decreto N° 1148 de 1943. (3) Acciones del Banco de la República, Edificios, Muebles y Útiles, Intereses, Sucursales y Agencias, Cuentas diferidas y

Pérdidas y Ganancias. (4) Sin accionistas por capital no pagado. — = No existían estos certificados. (.) = A partir de abril de 1945 se descongelaron estos depósitos.

PASIVOS

CUADRO XXXVII

(En miles de pesos)

SALDOS AL FIN DE:	DEPOSITOS BANCARIOS				De Ahorro	Total	TITULOS EN CIRCULACION			PRESTAMOS Y DESCUENTOS EN EL BANCO DE LA REPUBLICA (3)
	En cuenta corriente (1)	Otros depósitos a la orden y antes de 30 días	A más de 30 días (2)	Total			Cédulas hipotecarias	Bonos de crédito agrario e industrial	Total	
1942 Dicbre....	112.360	36.600	15.784	164.744	22.708	187.447	51.221	13.742	64.963	(0)
1943 Dicbre....	153.443	25.155	22.863	201.461	40.356	241.817	50.057	9.914	59.971	2.436
1944 Dicbre....	210.004	30.627	22.718	263.349	56.444	319.793	49.627	25.683	75.310	15.514
1945 Dicbre....	253.228	40.767	22.715	316.710	76.921	393.631	51.517	25.278	76.795	15.706
1946 Dicbre....	312.844	52.897	37.537	403.278	89.553	492.831	60.778	32.514	93.292	24.330
1945 Agosto....	255.043	39.084	23.587	317.714	72.189	389.903	48.540	21.092	69.632	7.351
1946 Agosto....	326.013	47.278	31.609	404.900	85.925	490.825	57.952	33.204	91.156	18.735
1947 Marzo....	327.424	54.861	45.454	427.739	94.428	522.167	62.325	38.701	101.026	36.476
Abril....	329.419	75.824	38.103	443.346	93.928	537.274	65.305	42.384	107.689	46.407
Mayo....	339.700	71.262	50.460	461.422	93.767	555.189	64.744	45.291	110.035	31.977
Junio....	314.483	70.259	55.369	440.111	95.742	535.853	55.999	46.109	102.108	24.681
Julio....	352.054	69.253	46.162	467.469	97.811	565.280	61.483	43.093	104.576	29.842
Agosto....	348.946	69.539	37.675	456.160	99.644	555.804	62.600	42.347	104.947	34.749

(1) Depósitos en cuenta corriente, en moneda legal; depósitos en cuenta corriente en otras especies reducidas a moneda legal; créditos flotantes por girar (éstos están incluidos desde agosto de 1946). (2) Depósitos a término mayor de 30 días en moneda legal. Depósitos a término mayor de 30 días en otras especies reducidas a moneda legal, Correspondales extranjeros a más de 30 días. (3) Préstamos en el Banco de la República que vencen antes y después de 30 días, Descuentos en el Banco de la República. (0) = Unidades iguales a cero.

LIQUIDEZ DE LA BANCA PRIVADA

CIRCULANTE FIDUCIARIO DE LA BANCA PRIVADA

GRAFICO 19

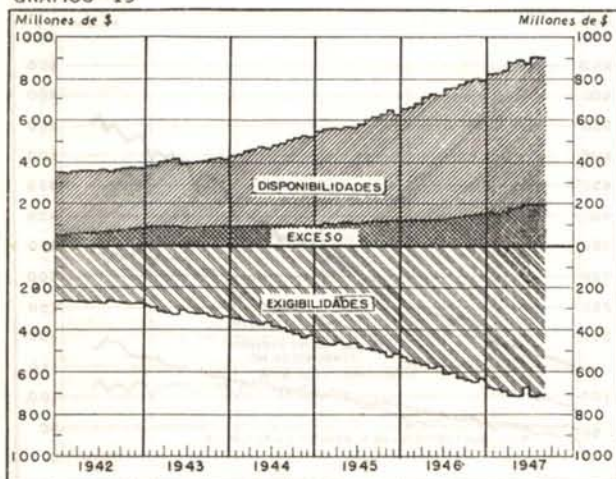
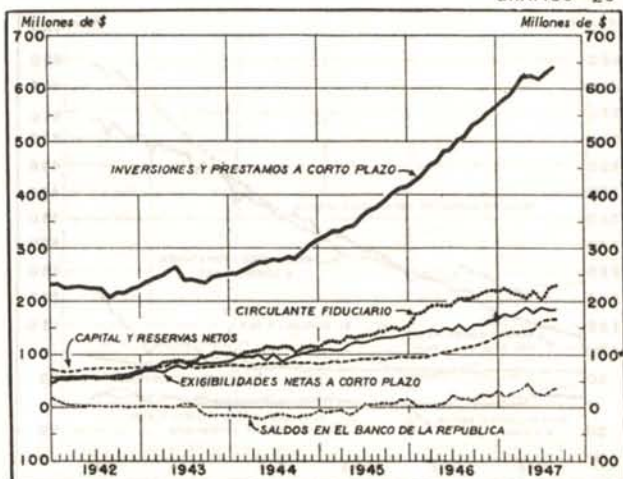


GRAFICO 20



## CONJUNTO DE BANCOS Y CAJAS BANCARIAS (1) (Conclusión)

(NO INCLUYE EL BANCO DE LA REPUBLICA)

## OTROS PASIVOS Y LIQUEDEZ

CUADRO XXXVIII

(En miles de pesos)

SALDOS AL FIN DE:	PASIVOS					LIQUEDEZ	
	Capital y Reserva Legal	Otros pasivos y obligaciones	Total de exigibilidades a la vista y antes de 30 días	Total de exigibilidades a más de 30 días	Total de exigibilidades	Porcentaje de Exigibilidades a la vista sobre Disponibilidades inmediatas	Porcentaje del Total de las Exigibilidades sobre el Total de las Disponibilidades
	(2)	(3)	(4)	(5)			
1942 Diciebre...	76.072	38.743	171.663	144.560	282.234	112.8	78.6
1943 Diciebre...	79.273	31.631	218.954	105.915	324.869	88.6	78.2
1944 Diciebre...	83.708	31.742	300.375	126.596	426.971	95.7	81.4
1945 Diciebre...	97.178	45.311	371.166	139.096	510.262	92.9	82.2
1946 Diciebre...	127.897	58.968	455.344	178.129	633.473	93.9	79.9
1945 Agosto...	90.900	42.560	367.316	124.095	491.411	93.2	81.9
1946 Agosto...	113.901	45.847	459.216	157.615	616.831	94.8	81.2
1947 Marzo...	134.729	55.990	476.713	204.790	681.503	91.6	80.2
Abril.....	142.737	53.594	499.172	209.232	708.404	89.1	79.9
Mayo.....	142.798	54.271	504.879	207.908	712.787	87.2	79.8
Junio.....	157.798	54.161	480.535	197.935	678.470	86.0	77.7
Julio.....	161.399	54.664	519.118	198.047	717.165	86.1	78.4
Agosto...	161.546	55.565	518.129	195.415	713.544	88.2	78.3

(1) Elaborado con datos de la Superintendencia Bancaria. (2) Capital pagado, Capital para Secciones de Ahorros, Reserva legal. (3) Saldos exigibles a más de 30 días, Intereses, Sucursales y Agencias, Abonos diferidos, Reservas eventuales, Pérdidas y Ganancias. (4) Saldos exigibles a la vista y antes de 30 días en moneda legal, Saldos exigibles a la vista y antes de 30 días en otras especies reducidas a moneda legal, Depósitos de Ahorros, Corresponsales extranjeros exigibles antes de 30 días reducidos a moneda legal, Préstamos en el Banco de

la República que vencen antes de 30 días. (5) Depósitos a término mayor de 30 días en moneda legal, Depósitos a término mayor de 30 días en otras especies reducidas a moneda legal, Préstamos en el Banco de la República que vencen después de 30 días, Descuentos en el Banco de la República, Corresponsales extranjeros a más de 30 días, Cédulas hipotecarias en circulación, Bonos de crédito agrario e industrial, Saldos exigibles a más de 30 días, Sucursales y Agencias.

## ACTIVOS NETOS DEL CONJUNTO DE BANCOS Y CIRCULACION MONETARIA (1)

CUADRO XXXIX

(En miles de pesos)

SALDOS AL FIN DE:	Inversiones y Préstamos a corto plazo	Circulante Fiduciario	EXIGIBILIDADES NETAS						
			Total	Saldo en el Banco de la República	OTRAS EXIGIBILIDADES NETAS				
					Exigibilidades netas a corto plazo	Exigibilidades netas en moneda extranjera	Exigibilidades netas a largo plazo	Capital pagado y Reservas	Otras Exigibilidades
(2)	(3)	(4)	(5)	(6)	(7)	(8)	(9)		
1942 Diciebre...	226.495	65.021	161.474	(0)	66.292	16.090	2.106	76.941	45
1943 Diciebre...	250.612	101.938	148.674	14.146 *	87.119	3.320	3.846 *	80.904	4.677 *
1944 Diciebre...	314.116	114.661	199.455	6.298 *	109.663	5.357	9.715	82.631	1.613 *
1945 Diciebre...	418.656	154.156	264.500	15.706	138.018	9.321	4.810	97.743	1.098 *
1946 Diciebre...	564.308	217.184	347.124	24.330	168.821	12.717	14.582	129.212	2.538 *
1945 Agosto...	379.626	142.676	236.950	7.351	130.035	7.949	517	91.145	47 *
1946 Agosto...	511.883	205.675	306.208	18.735	147.568	10.396	14.245	113.146	2.118
1947 Marzo...	602.942	216.654	386.288	36.476	174.104	15.516	22.785	135.802	1.605
Abril.....	624.893	207.371	417.522	46.407	183.630	12.743	28.794	145.024	924
Mayo.....	625.222	219.972	405.250	31.977	177.573	17.019	29.712	146.236	2.733
Junio.....	617.729	205.410	412.319	24.681	184.477	21.640	19.545	160.734	1.242
Julio.....	637.684	225.503	412.181	29.842	181.080	16.454	19.252	162.224	3.329
Agosto...	639.410	229.048	410.362	34.748	181.030	13.926	16.781	162.272	1.605

(1) Elaborado con datos de la Superintendencia Bancaria. (2) Inversiones del Activo líquido, Inversiones Especiales, Fincas Raíces, Acciones del Banco de la República, Obligaciones descontables, no descontables y descontadas en el Banco de la República, Otros préstamos, Intereses, Obligaciones que garantizan Bonos descontados por el Banco de la República, Obligaciones que garantizan Bonos en poder de otras entidades, y Deudores Varios. (3) Depósitos del público en cuenta corriente, menos la Caja y los Depósitos de los otros bancos en el de la República. (4) Préstamos y Descuentos en el Banco de la República, menos Certificados de Depósito en el mismo Banco. (5) Exigibilidades a la vista y antes de 30 días en moneda legal, Depósitos de Ahorros, Depósitos a término mayor de 30 días en moneda legal y Exigibilidades a más de 30 días en moneda legal, menos los Depósitos de los Bancos en otros

Bancos del País y Depósitos del público en Cuenta Corriente en otros Bancos. (6) Corresponsales extranjeros exigibles a la vista, antes y después de 30 días reducidos a moneda legal, Saldos exigibles a la vista y antes de 30 días en otras especies reducidos a moneda legal, y Depósitos a término mayor de 30 días en otras especies reducidas a moneda legal, menos Corresponsales extranjeros reducidos a moneda legal. (7) Cédulas hipotecarias y Bonos en circulación, menos Préstamos hipotecarios e industriales de amortización gradual. (8) Capital pagado, Reserva legal, Reservas eventuales y Pérdidas y Ganancias, menos Edificios, Muebles y Utiles. (9) Saldos acreedores de Intereses, Sucursales y Agencias y Abonos diferidos, menos Saldos deudores de Intereses, Sucursales y Agencias, Cuentas diferidas y Pérdidas y Ganancias. \* = Saldo deudor. (0) = Unidades iguales a cero.

**CAJA DE CREDITO AGRARIO, INDUSTRIAL Y MINERO**  
**NUEVOS PRESTAMOS CONCEDIDOS EN EL MES DE SEPTIEMBRE DE 1947 (1)**

CUADRO XXXIX - A

DEPARTAMENTOS Y MUNICIPIOS			DEPARTAMENTOS Y MUNICIPIOS		
	Número	Valor \$		Número	Valor \$
<b>ANTIOQUIA</b>			<b>HUILA</b>		
Medellín .....	87	156.600	Neiva .....	171	111.865
Abejorral .....	23	7.411	Garzón .....	118	58.813
Andes .....	31	29.450	Pitalito .....	208	51.675
Bolívar .....	13	32.150	Yaguará .....	63	70.660
Fredonia .....	51	63.925	<b>Totales.....</b>	<b>560</b>	<b>293.013</b>
Frontino .....	116	71.985	<b>MAGDALENA</b>		
Ituango .....	33	18.420	Santa Marta .....	52	69.519
Jericó .....	50	39.305	El Banco .....	87	62.860
Rionegro .....	61	36.468	Plato .....	44	38.565
Sonsón .....	51	21.810	Valledupar .....	159	186.200
Támesis .....	87	40.980	<b>Totales.....</b>	<b>342</b>	<b>357.144</b>
Turbo .....	4	1.775	<b>NARIÑO</b>		
Urrao .....	55	38.275	Pasto .....	129	74.605
Yarumal .....	61	45.760	Ipiales .....	81	28.660
Yolombó .....	119	71.090	La Unión .....	70	29.455
<b>Totales.....</b>	<b>842</b>	<b>675.404</b>	Túquerres .....	80	23.760
<b>ATLANTICO</b>			<b>Totales.....</b>	<b>360</b>	<b>156.480</b>
Barranquilla.....	83	151.657	<b>SANTANDER</b>		
<b>BOLIVAR</b>			Bucaramanga .....	101	93.145
Cartagena .....	239	174.835	Málaga .....	160	67.925
El Carmen .....	96	51.580	Puente Nacional.....	26	9.790
Lorica .....	165	112.405	Rionegro .....	54	37.955
Magangué .....	52	96.760	San Vicente .....	14	44.100
Mompós .....	37	18.295	Socorro .....	84	119.160
Montería .....	219	147.590	Vélez .....	61	39.490
San Marcos .....	93	61.340	<b>Totales.....</b>	<b>500</b>	<b>411.565</b>
San Onofre.....	102	31.455	<b>SANTANDER DEL NORTE</b>		
Sincelejo .....	237	245.770	Cúcuta .....	188	164.095
<b>Totales.....</b>	<b>1.240</b>	<b>940.030</b>	Ocaña .....	115	56.900
<b>BOYACA</b>			Pamplona .....	128	90.050
Tunja .....	225	125.100	Salazar .....	145	69.390
Chiquinquirá .....	231	91.896	<b>Totales.....</b>	<b>576</b>	<b>380.435</b>
Duitama .....	290	118.540	<b>TOLIMA</b>		
El Cocuy .....	129	40.615	Ibagué .....	229	153.320
Guateque .....	86	47.715	Armero .....	70	40.570
Miraflores .....	103	50.150	Chaparral .....	118	99.330
Moniquirá .....	104	39.830	El Espinal .....	149	62.243
Sogamoso .....	302	140.805	Fresno .....	179	85.120
<b>Totales.....</b>	<b>1.470</b>	<b>654.651</b>	Honda .....	119	71.395
<b>CALDAS</b>			Libano .....	124	92.620
Manizales .....	91	69.120	Purificación .....	139	88.844
Agnadas .....	62	44.935	San Antonio.....	63	27.500
Anserma .....	57	29.370	Villahermosa .....	57	30.040
Armenia .....	234	243.600	<b>Totales.....</b>	<b>1.247</b>	<b>750.982</b>
Calarcá .....	230	320.785	<b>VALLE</b>		
Manzanares .....	108	40.630	Cali .....	170	84.040
Pensilvania .....	79	35.075	Buga .....	198	134.775
Pereira .....	127	81.540	Caicedonia .....	108	134.605
Riosucio .....	109	27.520	Cartago .....	352	271.575
Salamina .....	85	42.605	Palmira .....	111	130.060
Santa Rosa de Cabal.....	72	40.045	Roldanillo .....	247	155.835
Santuario .....	133	87.080	Sevilla .....	161	213.492
<b>Totales.....</b>	<b>1.387</b>	<b>1.062.305</b>	Tuluá .....	302	220.443
<b>CAUCA</b>			<b>Totales.....</b>	<b>1.649</b>	<b>1.344.825</b>
Popayán .....	412	127.770	<b>INTENDENCIAS Y COMISARIAS</b>		
Puerto Tejada.....	95	43.645	Arauca .....	21	37.310
Santander .....	109	48.265	Caquetá .....	65	30.490
<b>Totales.....</b>	<b>616</b>	<b>219.680</b>	Chocó .....	27	8.724
<b>CUNDINAMARCA</b>			Meta .....	45	40.255
Bogotá .....	74	219.189	<b>Totales.....</b>	<b>158</b>	<b>116.779</b>
Chocontá .....	108	35.535	<b>Gran total.....</b>		
Facatativá .....	220	149.990		<b>12.412</b>	<b>8.360.429</b>
Fusagasugá .....	154	41.100			
Gachetá .....	127	36.360			
Girardot .....	60	86.005			
La Mesa .....	171	92.155			
La Palma .....	189	58.965			
Ubaté .....	62	24.065			
Une .....	116	35.905			
Zipacquirá .....	101	66.210			
<b>Totales.....</b>	<b>1.382</b>	<b>845.479</b>			

(1) Datos de la Caja de Crédito Agrario.