

ESTADISTICAS DEL BANCO DE LA REPUBLICA

- Caja.
- Oro físico.
- Oro y divisas extranjeras.
- Préstamos y descuentos y otras operaciones de crédito.
- Reservas para billetes.
- Depósitos y acreedores.
- Otros activos, Otros pasivos y total del balance.
- Activos netos y Circulación monetaria.
- Capacidad de emisión. Distribución porcentual. 1932-1947.

## BANCO DE LA REPUBLICA

## CAJA

CUADRO I

(En miles de pesos)

SALDOS AL FIN DE:	ORO EN BOVEDA	OTRAS ESPECIES						TOTAL DE CAJA
		Billetes nacionales	Moneda fraccionaria	Certificados de plata	Otras especies computables para reservas (1)	Otras especies no computables para reservas (2)	Total	
1942 Diciembre....	43.756	2.668	774	2.088	170	0.0	5.700	49.456
1943 Diciembre....	77.888	589	677	2.120	76	23	3.485	81.368
1944 Diciembre....	109.724	272	315	933	0.0	91	1.611	111.335
1945 Diciembre....	138.874	1.850	1.778	779	5	52	4.464	143.338
1946 Diciembre....	162.553	3.397	432	742	55	74	5.414	167.967
1945 Noviembre....	136.949	1.741	490	2.660	4	1.241	6.136	143.085
1946 Noviembre....	160.949	3.245	656	1.070	62	908	5.941	166.890
1947 Junio.....	139.206	4.432	1.418	1.235	71	86	7.242	146.448
Julio.....	140.947	4.605	2.522	168	36	970	8.301	149.248
Agosto.....	142.472	4.723	2.207	212	18	2.562	9.722	152.194
Septiembre....	144.003	4.883	1.830	248	11	892	7.864	151.867
Octubre.....	145.318	5.035	1.485	290	9	2.811	9.630	154.948
Noviembre....	146.587	5.174	1.365	332	10	2.467	9.348	155.935

(1) Billetes americanos y bonos del Tesoro. (2) Bonos y Cupones de Deuda Interna y Cheques en mano. 0.0 = No alcanza a los miles, en la aproximación. Las aproximaciones de toda la Revista se hacen a la unidad más cercana a la que se aproxima

y en cada serie por separado, por lo cual las series de totales pueden diferir en alguna unidad de la suma aritmética de las series sumandos.

## ORO FISICO

CUADRO II

(Onzas y pesos en miles)

SALDOS AL FIN DE:	EN BOVEDA		EN EL EXTERIOR		TOTALES		PARA RESERVA DE:		%	
	Cantidad. Onzas.	Valor. \$	Cantidad. Onzas.	Valor. \$	Cantidad. Onzas.	Valor. \$	Depósitos y acreedores a la vista. \$	Billetes \$	En bóveda	En el exterior
1942 Diciembre....	714	43.756	0	(0)	714	43.756	10.858	32.898	100.00	(0)
1943 Diciembre....	1.272	77.883	420	25.725	1.692	103.608	24.808	78.800	75.17	24.83
1944 Diciembre....	1.791	109.724	850	52.062	2.641	161.786	31.465	130.321	67.82	32.18
1945 Diciembre....	2.267	138.874	1.350	82.687	3.617	221.561	38.909	182.652	62.68	37.32
1946 Diciembre....	2.654	162.553	1.500	91.875	4.154	254.428	35.393	219.035	63.89	36.11
1945 Noviembre....	2.236	136.949	1.050	64.312	3.286	201.261	41.185	160.076	68.05	31.95
1946 Noviembre....	2.628	160.949	1.500	91.875	4.128	252.824	43.559	209.265	63.66	36.34
1947 Junio.....	2.273	139.206	739	45.250	3.012	184.456	46.937	137.519	75.47	24.53
Julio.....	2.301	140.947	538	45.250	2.839	173.910	47.176	126.734	81.05	18.95
Agosto.....	2.326	142.472	538	32.963	2.864	175.435	45.649	129.786	81.21	18.79
Septiembre....	2.351	144.003	538	32.963	2.889	176.966	45.424	131.542	81.37	18.63
Octubre.....	2.373	145.318	357	21.866	2.730	167.184	48.710	118.474	86.92	13.08
Noviembre....	2.393	146.587	357	21.866	2.750	168.453	47.629	120.824	87.02	12.98

Una onza de oro = 31.1035 gramos, y vale \$ U. S. 35.00. (0) = Unidades iguales a cero.

## ORO Y DIVISAS EXTRANJERAS

CUADRO III

(En miles de pesos)

SALDOS AL FIN DE:	EN CAJA	DIVISAS EXTRANJERAS					TOTAL DE DIVISAS	TOTAL DE ORO Y DIVISAS		
		EN EL EXTERIOR				TOTAL		En caja	En el exterior	Total
		Dólares (*)	Otras divisas	Total (*)	Para reserva de billetes (1)					
1942 Diciembre....	170	63.457	861	64.318	63.547	771	64.488	43.925	64.318	108.243
1943 Diciembre....	76	93.889	795	94.684	94.231	463	94.760	77.959	120.409	198.368
1944 Diciembre....	0.0	112.720	2.403	115.123	114.459	664	115.123	109.724	167.185	276.909
1945 Diciembre....	4	86.852	954	87.806	87.516	290	87.810	138.878	170.493	309.371
1946 Diciembre....	55	53.124	928	54.052	53.776	276	54.107	162.608	145.927	308.535
1945 Noviembre....	4	94.751	1.556	96.307	95.678	629	96.311	136.953	160.619	297.572
1946 Noviembre....	62	61.634	1.066	62.700	53.672	9.028	62.762	161.011	154.575	315.586
1947 Junio.....	71	44.964	1.616	46.550	46.298	282	46.651	139.277	91.830	231.107
Julio.....	36	34.084	1.314	35.398	35.107	291	35.434	140.983	68.361	209.344
Agosto.....	18	31.299	1.293	32.592	32.291	301	32.610	142.490	65.555	208.045
Septiembre....	11	26.361	715	27.076	26.763	313	27.087	144.014	60.039	204.053
Octubre.....	9	39.423	968	40.391	40.063	328	40.400	145.327	62.257	207.584
Noviembre....	10	49.921	620	50.541	50.214	327	50.551	146.547	72.407	219.004

(1) Dólares, libras esterlinas, francos franceses, francos suizos.

(2) Marcos, cruzeiros, pesetas, pesos argentinos, soles y sucres.

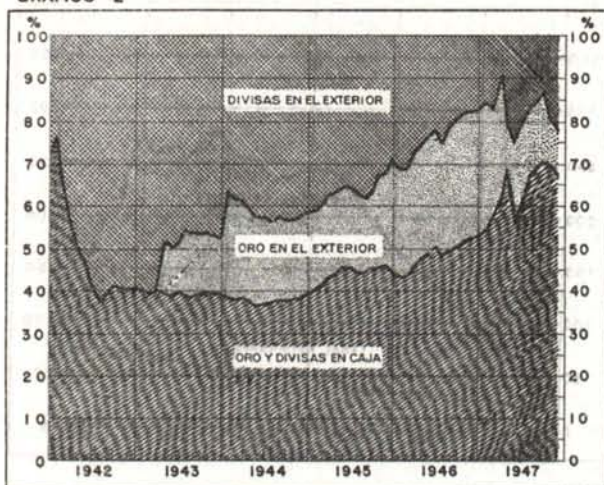
(\*) De marzo a noviembre inclusive de 1946, las cifras de esta columna incluyen \$ 8.750.000 de depósitos a término en bancos

del exterior, en atención a que son una reserva aunque no computable para el encaje de los billetes y depósitos del Banco. 0.0 = No alcanza a los miles, en la aproximación.



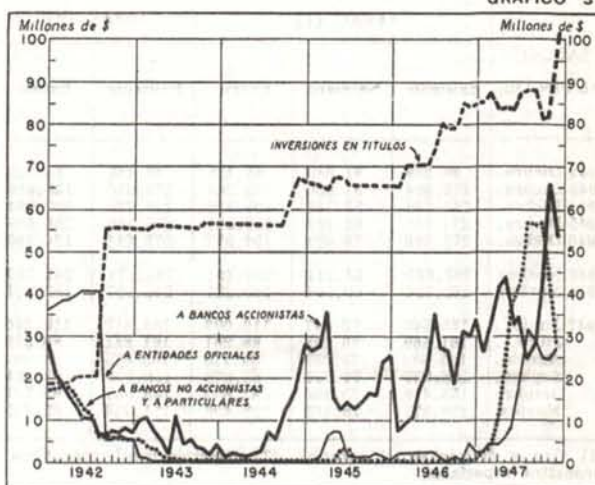
DISTRIBUCION DEL ORO Y LAS DIVISAS EXTRANJERAS

GRAFICO 2



PRESTAMOS Y DESCUENTOS E INVERSIONES EN TITULOS

GRAFICO 3



PRESTAMOS Y DESCUENTOS

CUADRO IV

(Valores en miles de pesos)

FECHAS	A BANCOS ACCIONISTAS		A BANCOS NO ACCIONISTAS			A PARTICULARES			AL GOBIERNO NACIONAL			A OTRAS ENTIDADES OFICIALES			
	Concedidos durante el periodo		Concedidos durante el periodo	Saldo a fin de año o mes, Valor	Concedidos durante el periodo	Saldo a fin de año o mes, Valor	Concedidos durante el periodo		Concedidos durante el periodo	Saldo a fin de año o mes, Valor	Concedidos durante el periodo		Concedidos durante el periodo	Saldo a fin de año o mes, Valor	
	No.	Valor					No.	Valor			No.	Valor			No.
1942 Diciembre..	606	43.897	7.200	0	(0)	(0)	281	24.727	5.159	17	16.582	4.250	5	2.722	1.579
1943 Diciembre..	291	50.090	4.521	0	(0)	(0)	146	5.134	89	1	151	150	0	(0)	149
1944 Diciembre..	291	21.166	28.404	0	(0)	(0)	2	4	169	0	(0)	150	0	(0)	(0)
1945 Diciembre..	203	11.406	25.532	0	(0)	(0)	2	51	217	0	(0)	142	0	(0)	(0)
1946 Diciembre..	700	25.310	34.127	0	(0)	(0)	4	19	346	0	(0)	642	0	(0)	1.500
1945 Novbre....	345	18.725	24.016	0	(0)	(0)	4	55	218	0	(0)	1.428	0	(0)	(0)
1946 Novbre....	503	17.374	30.559	0	(0)	(0)	2	3	337	0	(0)	642	1	4.000	4.000
1947 Junio.....	166	15.073	34.137	0	(0)	13.000	7	13.097	29.342	0	(0)	692	5	12.900	17.000
Julio.....	85	7.546	24.707	2	10.000	23.000	6	2.564	34.240	1	100	742	5	14.100	30.700
Agosto.....	198	18.896	23.631	2	1.500	22.300	5	34	34.240	0	(0)	742	1	1.000	28.840
Septbre....	382	26.762	42.573	4	3.055	25.355	4	8	34.240	0	(0)	742	2	5.500	24.040
Octubre....	687	45.862	65.985	2	2.710	28.065	2	3	17.928	0	(0)	742	0	(0)	23.600
Novbre....	363	13.607	53.844	2	3.500	28.800	3	9	77	0	(0)	742	1	3	26.600

PRESTAMOS Y DECUENTOS Y OTRAS OPERACIONES DE CREDITO

CUADRO V

(En miles de pesos)

SALDOS AL FIN DE:	TOTAL DE PRESTAMOS Y DESCUENTOS						INVERSIONES EN DOCUMENTOS DE DEUDA PUBLICA Y OTROS	TOTAL DE OPERACIONES DE CREDITO	% DE LAS OPERACIONES DE CREDITO SOBRE LOS DEPOSITOS Y ACREEDORES A LA ORDEN
	Hasta 30 días	De 31 a 60 días	De 61 a 90 días	De 91 y más días	De plazo vencido	Total			
1942 Diciembre..	3.112	2.990	4.801	7.235	(0)	18.188	55.526	73.714	106.35
1943 Diciembre..	326	537	3.012	1.034	(0)	4.909	56.728	61.637	53.65
1944 Diciembre..	10.169	5.677	10.893	1.984	(0)	28.723	66.131	94.854	70.47
1945 Diciembre..	6.926	9.214	8.739	871	142	25.892	65.407	91.299	52.57
1946 Diciembre..	6.175	13.001	13.879	3.560	(0)	36.615	85.054	121.669	74.28
1945 Novbre....	6.837	8.458	9.084	1.141	142	25.662	65.216	90.878	48.68
1946 Novbre....	8.227	11.688	14.512	1.110	(0)	35.537	84.333	119.870	61.33
1947 Junio.....	7.808	32.208	41.433	12.722	(0)	94.171	87.136	181.307	83.35
Julio.....	30.220	32.786	43.896	6.137	(0)	113.389	87.779	201.168	91.78
Agosto.....	30.226	40.705	38.417	5.455	350	114.803	87.560	202.363	95.26
Septbre....	29.384	46.485	44.356	6.725	(0)	126.950	80.641	207.591	98.46
Octubre....	35.237	50.010	43.966	7.107	(0)	136.320	81.116	217.436	101.95
Novbre....	29.119	39.788	33.366	7.790	(0)	110.063	102.084	212.147	97.49

(0) = Unidades iguales a cero.



## BANCO DE LA REPUBLICA (Continuación)

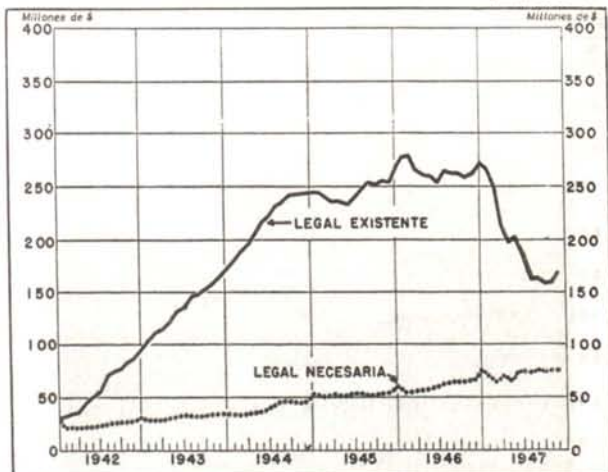
## RESERVAS PARA BILLETES

CUADRO VI

(En miles de pesos)

GRAFICO 4

SALDOS AL FIN DE:	LEGAL (1)			TOTAL (2)	
	Existente	Necesaria	Exceso	Existente	Exceso
1942 Diciebre.	96.238	31.080	65.158	96.445	65.365
1943 Diciebre.	172.894	37.630	135.264	173.030	135.400
1944 Diciebre.	244.538	53.786	190.752	244.780	190.994
1945 Diciebre.	270.042	61.481	208.561	270.169	208.688
1946 Diciebre.	272.598	78.021	194.577	272.811	194.790
1945 Novbre.	255.647	54.244	201.403	255.774	201.530
1946 Novbre.	262.724	69.503	193.221	262.937	193.434
1947 Junio...	188.545	73.447	110.098	183.817	110.370
Julio...	161.569	73.308	88.261	161.841	88.533
Agosto...	161.804	75.089	86.715	162.076	86.987
Sepbre.	158.027	74.951	83.076	158.305	83.354
Octubre	158.478	75.836	82.642	158.537	82.701
Novbre.	170.975	78.572	92.403	171.038	92.466



(1) Oro y divisas en el exterior. (2) Reserva legal, más Caja y Depósitos especiales.

## BILLETES Y RESERVAS

CUADRO VII

(En miles de pesos)

SALDOS AL FIN DE:	Capacidad emisora	BILLETES EMITIDOS			RESERVA LEGAL PARA BILLETES. %		RESERVA TOTAL. %		CERTIFICADOS DE PLATA EN CIRCULACION
		Total	En el Banco de la República	En circulación	Mínima requerida	Encaje efectivo	Para billetes	Para exigibilidades a la vista (1)	
1942 Diciembre..	320.794	117.400	13.800	103.600	30	92.89	93.09	65.80	7.720
1943 Diciembre..	576.214	139.856	14.422	125.434	30	137.84	137.95	83.96	7.250
1944 Diciembre..	815.126	198.243	18.956	179.287	30	136.39	136.53	88.73	6.790
1945 Diciembre..	900.141	232.502	27.564	204.938	30	131.77	131.83	82.72	3.602
1946 Diciembre..	908.662	286.307	26.238	260.069	30	104.82	104.90	74.01	2.716
1945 Novbre....	852.157	219.761	38.948	180.813	30	141.39	141.46	82.63	5.611
1946 Novbre....	875.747	262.245	30.567	231.678	30	113.40	113.49	75.26	2.716
1947 Junio.....	611.816	276.536	31.712	244.824	30	74.97	75.08	51.54	2.345
Julio.....	538.563	278.310	33.949	244.361	30	66.12	66.23	46.94	1.213
Agosto.....	539.347	232.269	31.971	200.298	30	64.64	64.74	47.05	1.213
Septiembre.	526.755	285.173	35.335	249.838	30	63.25	63.36	46.00	1.193
Octubre....	528.261	289.032	36.244	252.788	30	62.69	62.71	45.61	1.193
Novbre....	569.916	298.677	36.769	261.908	30	65.28	65.30	47.45	1.193

(1) Billetes, Depósitos y Acreedores a la vista.

## DEPOSITOS Y ACREEDORES

CUADRO VIII

(En miles de pesos)

SALDOS AL FIN DE:	DEPOSITOS A LA ORDEN								ACREEDORES VARIOS (2)	TOTAL DE DEPOSITOS Y ACREEDORES A LA ORDEN	DEPOSITOS A TERMINO	TOTAL DE DEPOSITOS Y ACREEDORES VARIOS
	De bancos accionistas	De bancos no accionistas	Del Gobierno Nacional	Judiciales v de otras entidades oficiales	Fondo Monetario Internacional	De particular es	Otros depósitos (1)	Total				
1942 Diciebre...	36.011	4.412	10.324	12.224	(0)	1.177	2.504	66.652	2.663	69.315	(0)	69.315
1943 Diciebre...	39.361	4.877	30.652	11.690	(0)	23.359	1.737	111.676	3.218	114.894	19.224	134.118
1944 Diciebre...	68.103	8.637	31.132	8.613	(0)	6.675	3.477	126.637	7.961	134.598	46.838	181.436
1945 Diciebre...	74.902	5.845	64.141	15.342	(0)	2.970	4.698	167.898	5.784	173.682	13.242	186.924
1946 Diciebre...	69.582	7.827	53.238	15.024	(0)	4.053	4.638	154.362	9.425	163.787	776	164.563
1945 Novbre...	83.638	5.453	68.742	15.713	(0)	4.655	3.195	181.396	5.300	186.696	13.312	200.008
1946 Novbre...	79.096	6.039	74.772	16.123	(0)	5.709	5.385	187.124	8.313	195.437	822	196.259
1947 Junio....	81.463	10.850	43.613	16.688	43.749	5.015	4.085	205.463	12.037	217.500	4	217.504
Julio.....	83.443	9.793	44.519	15.067	43.749	6.239	3.545	206.355	12.834	219.189	3	219.192
Agosto.....	78.153	7.173	42.526	18.252	43.749	4.952	3.295	198.100	14.338	212.438	r 3	212.441r
Sepbre.....	67.654	8.796	42.089	18.266	43.749	11.721	4.228	196.503	14.331	210.834	r 1	210.835r
Octubre....	75.178	6.487	44.101	12.990	43.749	16.531	7.469	206.505	15.177	221.682	r 1	221.683r
Novbre....	75.171	7.968	41.429	12.132	43.749	15.331	4.160	199.940	17.659	217.599	(0)	217.599

(1) Fondo para amortización de Bonos del Tesoro y de Bonos Bancarios, Cheques de Gerente y Gobierno Nacional (Deudas interna y externa). (2) Dividendos, Cuentas por pagar, Giros pendientes, Otras cuentas del Gobierno Nacional. (0) = Unidades iguales a cero. r = Revisado.



DISTRIBUCION DE LOS DEPOSITOS A LA ORDEN

GRAFICO 5



OTROS ACTIVOS, OTROS PASIVOS Y TOTAL DEL BALANCE DEL BANCO DE LA REPUBLICA

CUADRO IX

(En miles de pesos)

AÑOS Y MESES	Otros activos (1)	Otros pasivos (2)	Total del Balance
1942 Diciembre...	27.032	33.885	214.520
1943 Diciembre...	27.286	23.898	290.700
1944 Diciembre...	24.448	30.309	397.822
1945 Diciembre...	26.064	35.729	431.193
1946 Diciembre...	31.574	39.788	467.637
1945 Noviembre...	25.946	34.097	420.528
1946 Noviembre...	25.059	35.741	466.394
1947 Junio.....	44.215	42.875	529.423
Julio.....	45.661	43.421	530.062
Agosto.....	46.654	44.818	532.390
Septiembre...	46.609	44.489	531.730
Octubre.....	49.330	45.556	550.096
Noviembre...	48.930	47.218	555.043

(1) Acciones del Banco Central Hipotecario, Aportes en el Banco Internacional de Reconstrucción y Fomento, Deudores Varios, Edificios del Banco, Plata que garantiza los Certificados, Otros Activos. (2) Capital y Reservas, Banco Internacional de Reconstrucción y Fomento. Otros pasivos, Utilidades semestrales.

ACTIVOS NETOS DEL BANCO DE LA REPUBLICA Y CIRCULACION MONETARIA

CUADRO X

(En miles de pesos)

SALDOS AL FIN DE:	ACTIVOS NETOS DE UTILIDAD (1)	EXIGIBILIDADES NETAS						
		TOTAL	Circulante Fiduciario (2)	OTRAS EXIGIBILIDADES EN MONEDA CORRIENTE				Otras exigibilidades en monedas extranjeras
				Total	Capital pagado y Reservas (3)	Exigibilidades netas no monetarias a la vista (4)	Otras exigibilidades netas (5)	
1942 Diciembre...	85.714	85.714	101.390	16.932	13.951	4.601	1.620 *	3.169
1943 Diciembre...	54.414	54.414	65.613	19.469	14.303	3.606	1.560	11.949
1944 Diciembre...	56.826	56.826	22.996	21.802	14.661	341	6.800	11.810
1945 Diciembre...	86.866	86.866	23.214	10.454	15.095	11.620 *	6.979	20.968
1946 Diciembre...	129.703	129.703	88.766	24.832	17.483	3.866	3.483	16.105
1945 Octubre.....	79.546	79.546	56.465	10.831	14.990	12.248 *	8.089	12.250
1946 Octubre.....	125.862	125.862	99.174	6.223	17.373	14.480 *	3.330	20.465
1947 Mayo.....	175.648	175.648	143.907	14.398	15.453	9.475 *	8.420	17.343
Junio.....	195.113	195.113	155.517	26.826	15.192	10.786	848	12.770
Julio.....	214.975	214.975	190.929	5.420	14.973	8.587 *	966 *	18.626
Agosto.....	216.170	216.170	192.494	4.250	14.639	10.156 *	233 *	19.426
Septiembre...	221.400	221.400	188.918	9.318	14.646	4.790 *	538 *	23.164
Octubre.....	229.996	229.996	198.449	2.524 *	14.466	14.979 *	2.011 *	34.071

(1) Inversiones y Total de Préstamos y Descuentos, menos Depósitos a Término. (2) Exigibilidades Monetarias (Billetes y Depósitos en Cuenta Corriente), menos Reservas Internacionales netas. (3) Capital y Reservas menos Edificios. (4) Exigibilidades Monetarias del Banco de la República, y otras especies

en caja en el mismo Banco, menos Pasivo Exigible en moneda corriente (Billetes en circulación, Depósitos y Acreedores Varios). (5) Otros Pasivos, y Utilidades semestrales, menos Otros Activos y Deudores Varios. \* Saldos acreedores.

EXIGIBILIDADES

GRAFICO 6



ACTIVOS NETOS Y CIRCULANTE FIDUCIARIO DEL BANCO DE LA REPUBLICA

GRAFICO 7





## CAPACIDAD EMISORA 1932-1947 — REPARTICION PORCENTUAL

CUADRO X - A

FIN DE:	1932		1933		1934		1935		1936	
	Billetes en Circulación %	Margen de Emisión %	Billetes en Circulación %	Margen de Emisión %	Billetes en Circulación %	Margen de Emisión %	Billetes en Circulación %	Margen de Emisión %	Billetes en Circulación %	Margen de Emisión %
Enero.....	57.49	42.51	66.36	33.64	81.52	18.48	90.73	9.27	32.81	67.19
Febrero.....	57.35	42.65	75.81	24.19	89.50	10.50	86.98	13.02	33.09	66.91
Marzo.....	50.96	49.04	74.17	25.83	88.46	11.54	84.30	15.70	33.54	66.46
Abril.....	51.31	48.69	73.61	26.39	94.16	5.84	34.87	65.13	33.68	66.32
Mayo.....	54.15	45.85	72.06	27.94	90.14	9.86	32.88	67.12	36.79	63.21
Junio.....	55.13	44.87	79.29	20.71	97.47	2.53	35.62	64.38	39.15	60.85
Julio.....	52.18	47.82	74.79	25.21	92.94	7.06	35.02	64.98	38.78	61.22
Agosto.....	46.58	53.42	76.10	23.90	87.71	12.29	34.94	65.06	41.08	58.92
Septiembre.....	56.49	43.51	86.08	13.92	89.85	10.15	38.23	61.77	39.66	60.34
Octubre.....	65.39	34.61	87.60	12.40	93.86	6.14	36.19	63.81	41.03	58.97
Noviembre.....	62.86	37.14	84.86	15.14	91.76	8.24	34.22	65.78	39.32	60.68
Diciembre.....	69.05	30.95	89.59	10.41	98.25	1.75	37.66	62.34	38.03	61.97

FIN DE:	1937		1938		1939		1940		1941	
	Billetes en Circulación %	Margen de Emisión %	Billetes en Circulación %	Margen de Emisión %	Billetes en Circulación %	Margen de Emisión %	Billetes en Circulación %	Margen de Emisión %	Billetes en Circulación %	Margen de Emisión %
Enero.....	30.84	69.16	31.41	68.59	67.49	32.51	67.15	32.85	54.02	45.98
Febrero.....	29.01	70.99	31.96	68.04	69.34	30.66	66.85	33.15	57.35	42.65
Marzo.....	28.63	71.37	34.28	65.72	74.73	25.27	70.61	29.39	59.74	40.26
Abril.....	32.82	67.18	34.18	65.82	76.24	23.76	74.83	25.17	55.69	44.31
Mayo.....	31.94	68.06	36.42	63.58	76.73	23.27	75.26	24.74	50.78	49.22
Junio.....	33.67	66.33	35.91	64.09	82.61	17.39	80.57	19.43	56.89	43.11
Julio.....	34.62	65.38	36.72	63.28	84.01	15.99	84.30	15.70	65.44	34.56
Agosto.....	34.84	65.16	37.16	62.84	78.30	21.70	88.91	11.09	80.01	19.99
Septiembre.....	37.73	62.27	34.21	65.79	79.02	20.98	84.35	15.65	77.50	22.50
Octubre.....	43.75	56.25	32.81	67.19	80.18	19.82	78.18	21.82	83.78	16.22
Noviembre.....	40.89	59.11	68.06	31.94	76.99	23.01	63.60	36.40	82.93	17.07
Diciembre.....	41.88	58.12	73.98	26.02	87.68	12.32	64.86	35.14	96.74	3.26

FIN DE:	1942		1943		1944		1945		1946		1947	
	Billetes en Circulación %	Margen de Emisión %	Billetes en Circulación %	Margen de Emisión %	Billetes en Circulación %	Margen de Emisión %	Billetes en Circulación %	Margen de Emisión %	Billetes en Circulación %	Margen de Emisión %	Billetes en Circulación %	Margen de Emisión %
Enero.....	64.24	35.76	28.23	71.77	19.58	80.42	20.39	79.61	20.24	79.76	26.71	73.29
Febrero.....	62.01	37.99	26.64	73.36	18.65	81.35	20.65	79.35	20.36	79.64	27.92	72.08
Marzo.....	57.91	42.09	25.73	74.27	18.43	81.57	21.81	78.19	21.40	78.60	32.37	67.63
Abril.....	48.98	51.02	24.68	75.32	18.23	81.77	21.43	78.57	22.32	77.68	34.84	65.16
Mayo.....	45.87	54.13	23.80	76.20	17.75	82.25	21.89	78.11	23.18	76.82	35.77	64.23
Junio.....	42.80	57.20	23.90	76.10	18.41	81.59	22.40	77.60	24.55	75.45	40.02	59.98
Julio.....	34.78	65.22	22.49	77.51	19.98	80.02	21.09	78.91	23.79	76.21	45.37	54.63
Agosto.....	33.69	66.31	22.11	77.89	19.67	80.33	20.49	79.51	24.34	75.66	46.41	53.59
Septiembre.....	33.28	66.72	21.22	78.78	19.44	80.56	20.59	79.41	24.56	75.44	47.43	52.57
Octubre.....	32.05	67.95	21.12	78.88	19.30	80.70	20.40	79.60	25.85	74.15	47.85	52.15
Noviembre.....	31.43	68.57	20.63	79.37	19.71	80.29	21.22	78.78	26.45	73.55	46.00	54.00
Diciembre.....	32.30	67.70	21.76	78.24	22.00	78.00	22.77	77.23	28.62	71.38		

GRAFICO 8

