

# ESTADISTICAS DE LOS BANCOS COMERCIALES Y OTROS INSTITUTOS DE CREDITO

## Bancos Comerciales:

- Resumen de los Bancos Comerciales.
- Disponibilidades inmediatas.
- Crédito.
- Préstamos y descuentos según garantía.
- Nuevos préstamos y descuentos, según destino.
- Otros activos.
- Exigibles a la vista y antes de 30 días.
- Exigibles a término mayor de 30 días.
- Otros pasivos.
- Canje.

## Banco Central Hipotecario:

- Estadística del Balance.
- Resumen de las operaciones por departamentos.

## Banco Agrícola Hipotecario.

## Caja de Crédito Agrario, Industrial y Minero:

- Estadística del Balance.
- Préstamos concedidos.

## Caja Colombiana de Ahorros.

Resumen del ahorro en el país.

Otras entidades bancarias.

## Conjunto de Bancos y Cajas Bancarias:

- Activos.
- Otros activos.
- Pasivos.
- Otros pasivos y liquidez.
- Activos netos del Conjunto de Bancos y circulación monetaria.

## BANCOS COMERCIALES (1)

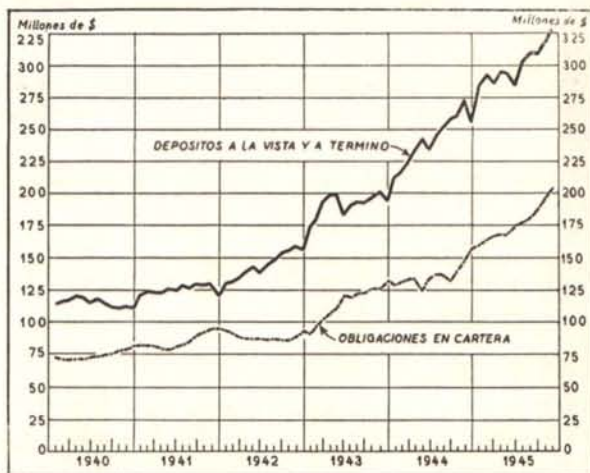
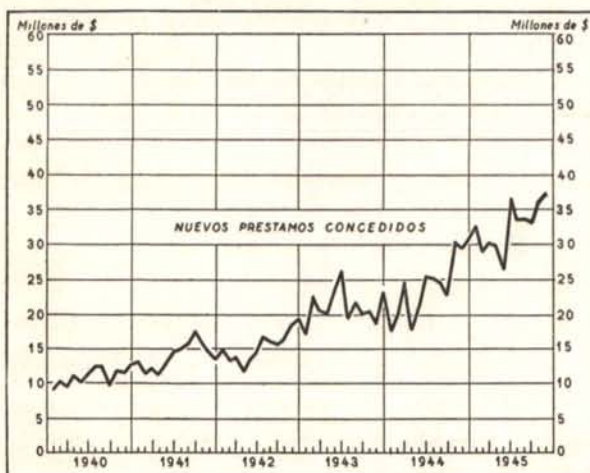
## RESUMEN DE LOS BANCOS COMERCIALES

CUADRO X

FECHAS	ACTIVOS					PASIVOS				Nuevos préstamos concedidos durante el periodo	
	Caja y Depósitos en el Banco de la República	Cartera total (2)	Inversiones	Deudores varios	Acciones del Banco de la República	Activo total	Depósitos a la vista y a término (3)	Depósitos de ahorro	Préstamos y descuentos en el Banco de la República		Capital pagado y Reserva legal
(Saldo al fin de:)											
1940 .....	28.075	80.339	25.521	10.699	3.834	162.571	110.897	7.253	5.081	28.760	133.246
1941 .....	26.059	94.742	28.490	26.048	4.314	189.085	121.332	7.465	15.967	29.329	166.738
1942 .....	41.930	92.300	28.002	30.750	4.400	213.073	156.675	8.145	.....	29.513	183.726
1943 .....	44.113	181.467	26.531	12.404	4.768	252.216	194.051	9.814	2.436	34.158	253.262
1944 .....	75.877	155.422	35.018	21.262	5.578	333.326	256.902	11.067	15.414	38.167	290.637
1943 Noviembre	53.171	125.756	25.770	17.261	4.760	258.856	201.807	9.645	1.038	34.132	18.852
1944 Noviembre	90.970	145.990	34.432	21.549	5.578	339.273	272.991	10.936	5.072	38.162	29.558
1945 Junio.....	89.748	173.538	41.682	23.992	5.767	360.997	283.374	11.978	6.139	43.351	36.231
Julio.....	101.386	177.608	40.583	29.953	5.767	381.511	303.788	12.001	5.187	45.021	33.451
Agosto.....	102.069	180.782	43.530	29.918	5.767	390.814	310.879	12.111	7.201	45.444	33.563
Septiembre.....	100.355	188.148	43.564	30.436	5.767	393.763	310.697	12.348	8.153	45.469	33.127
Octubre.....	100.989	195.408	43.947	31.533	6.450	404.396	317.496	12.404	8.239	46.202	35.989
Noviembre.	109.194	204.481	44.400	31.719	6.450	422.026	328.434	12.292	14.046	47.415	37.285

(1) Datos de la Superintendencia Bancaria. (2) Obligaciones descontables, no descontables y descontadas en el Banco de la República. (3) En moneda legal y en otras especies reducidas a mo-

neda legal, y Corresponsales Extranjeros; no incluye Depósitos de Ahorro.



## ACTIVO — DISPONIBILIDADES INMEDIATAS (1)

CUADRO XI

(En miles de pesos)

SALDOS AL FIN DE:	RESERVAS PARA EL PASIVO EXIGIBLE				Depósitos en otros bancos del país	Total de Caja y Depósitos	Inversiones en valores diversos	Otras disponibilidades inmediatas (4)	Total de disponibilidades inmediatas	
	Caja (2)	Depósitos en el Banco de la República (3)	Caja y Depósitos en el Banco de la República	Corresponsales extranjeros. (Reservas internacionales)						Total
1940 Diciembre..	2.539	25.536	28.075	2.939	31.014	2.399	30.474	6.337	56.844	96.594
1941 Diciembre..	2.827	23.232	26.069	2.543	28.602	1.956	28.015	6.850	58.843	96.251
1942 Diciembre..	6.322	35.608	41.930	2.743	44.673	3.113	45.043	7.015	70.132	124.933
1943 Diciembre..	5.686	38.427	44.113	2.611	46.724	3.659	47.772	25.753	106.635	182.771
1944 Diciembre..	8.540	67.337	75.877	3.835	79.712	2.913	78.790	34.895	115.628	233.058
1943 Noviembre.	11.543	41.628	53.171	2.965	56.136	4.981	58.152	25.569	102.588	189.274
1944 Noviembre.	18.874	72.096	90.970	5.034	96.004	4.397	95.367	34.224	113.338	247.963
1945 Junio.....	8.767	80.981	89.748	5.024	94.772	3.320	93.068	41.500	140.752	280.344
Julio.....	17.518	83.868	101.386	5.251	106.637	6.334	107.720	40.402	143.691	297.064
Agosto.....	18.117	83.952	102.069	4.682	106.751	7.873	109.942	43.392	144.627	302.643
Septiembre.....	16.459	83.896	100.355	4.359	104.714	5.669	106.024	43.429	150.019	303.831
Octubre.....	18.365	82.624	100.989	4.238	105.227	4.403	105.392	43.818	155.894	309.342
Noviembre.	22.382	86.812	109.194	4.581	113.775	3.447	112.641	44.272	157.288	318.782

(1) Datos de la Superintendencia Bancaria. NACIONALES: Bogotá, Colombia, Comercial Antioqueño, de los Andes, Comercial de Barranquilla, Nacional de Sabanas, de San Gil, de Salamina, del Estado, de Oriente. EXTRANJEROS: The Royal Bank of Canada, de Londres y América del Sur, The National City Bank of New York, Francés e Italiano para la América del Sud.

(2) Billetes del Banco de la República, Billetes nacionales, Bonos del Tesoro, Certificados de plata colombiana, Níquel y Cobre colombianos, Otras especies colombianas, Otras especies extranjeras, Cheques. (3) En moneda legal y en otras especies reducidas a moneda legal. (4) Obligaciones descontables en el Banco de la República.



## BANCOS COMERCIALES (Continuación)

## ACTIVO — CREDITO

CUADRO XII

(En miles de pesos)

SALDOS AL FIN DE:	Préstamos y Descuentos descontables en el Banco de la República	Préstamos y Descuentos no descontables en el Banco de la República (1)	Total de Préstamos y Descuentos descontables y no descontables	Descuentos en el Banco de la República	Préstamos de amortización gradual (2)	Total del crédito	PORCENTAJE	
							Descontables y descontados	No descontables
1940 Diciembre..	56.844	19.755	76.599	3.718	21	80.338	75.38	24.62
1941 Diciembre..	58.843	21.954	80.797	13.933	12	94.742	76.81	23.19
1942 Diciembre..	70.132	22.158	92.290	.....	11	92.301	75.98	24.02
1943 Diciembre..	106.635	23.586	130.221	1.236	10	131.467	82.05	17.95
1944 Diciembre..	115.628	27.880	143.508	11.914	.....	155.422	82.06	17.94
1943 Noviembre..	102.588	23.130	125.718	38	10	125.766	81.60	18.40
1944 Noviembre..	113.338	28.580	141.918	4.072	.....	145.990	80.42	19.58
1945 Junio.....	140.752	28.847	169.599	3.939	.....	173.538	83.38	16.62
Julio.....	143.691	29.780	173.471	4.187	.....	177.658	83.26	16.74
Agosto.....	144.627	29.954	174.581	6.201	.....	180.782	83.43	16.57
Septiembre.....	150.019	30.976	180.995	7.153	.....	188.148	83.54	16.46
Octubre.....	155.894	33.195	189.089	7.039	.....	196.128	83.07	16.93
Noviembre.....	157.288	34.547	191.835	12.646	.....	204.481	83.11	16.89

(1) De recaudo normal y de lento recaudo. (2) Garantía hipotecaria, industrial, agraria y prendaria.

## ACTIVO — PRESTAMOS Y DESCUENTOS SEGUN GARANTIA

CUADRO XIII

(En miles de pesos)

SALDOS AL FIN DE:	CON GARANTIA:							Total de Préstamos y Descuentos
	Personal	Prendaria	De Bonos de Almacenes de Depósito	Agraria	Industrial	Hipotecaria	Del Gobierno Nacional	
1940 Diciembre..	64.580	12.826	.....	948	.....	1.984	.....	80.338
1941 Diciembre..	76.658	14.957	.....	1.006	191	1.929	.....	94.741
1942 Diciembre..	73.349	16.395	.....	1.167	83	1.305	.....	92.299
1943 Diciembre..	97.230	19.917	.....	1.265	269	1.336	11.460	131.467
1944 Diciembre..	124.247	18.975	2.247	1.886	97	970	7.000	155.422
1943 Noviembre..	92.497	19.136	.....	1.189	259	1.235	11.450	125.766
1944 Noviembre..	117.901	17.775	2.414	1.882	106	912	5.000	145.990
1945 Junio.....	138.000	22.682	2.914	1.901	73	1.085	6.883	173.538
Julio.....	141.370	22.860	2.830	2.068	167	1.066	7.247	177.608
Agosto.....	145.354	22.606	2.901	1.545	217	911	7.247	180.781
Septiembre.....	152.114	23.126	2.913	1.391	380	890	7.334	188.148
Octubre.....	159.059	23.862	2.987	1.876	532	998	7.334	196.128 r
Noviembre.....	167.056	24.158	2.938	1.379	622	994	7.334	204.481

## NUEVOS PRESTAMOS Y DESCUENTOS DE LOS BANCOS COMERCIALES SEGUN DESTINO

CUADRO XIV

(En miles de pesos)

FECHAS	AGRICULTURA			Ganadería	Comercio	Industria	Minería	Construc- ciones	Entidades Oficiales	Varios	Total durante el periodo
	Para cultivo del café	Para otros cultivos	Total								
1940 .....	1.166	4.684	5.850	11.184	72.314	24.821	1.073	3.388	6.708	7.908	133.246
1941 .....	2.040	4.156	6.196	13.818	87.327	35.111	607	5.202	8.299	10.178	166.738
1942 .....	2.646	5.179	7.825	16.224	88.187	47.065	1.460	5.593	7.632	9.740	183.726
1943 .....	4.537	7.090	11.627	23.636	121.619	52.900	833	4.738	20.922	16.987	253.262
1944 .....	7.523	9.197	16.720	33.462	150.430	42.945	1.367	5.691	23.254	16.770	290.637
1943 Noviembre..	335	477	812	1.900	9.479	4.076	50	243	907	1.385	18.852
1944 Noviembre..	667	1.085	1.752	3.507	14.892	3.882	75	488	3.299	1.663	29.558
1945 Junio.....	606	950	1.556	2.918	16.849	5.544	6	541	6.734	2.033	36.231
Julio.....	383	1.159	1.542	4.100	17.482	4.397	14	473	3.915	1.528	33.451
Agosto.....	520	1.161	1.681	4.768	19.515	4.371	21	680	920	1.607	33.563
Septiembre.....	662	1.139	1.801	4.108	17.999	5.343	115	547	1.610	1.604	33.127
Octubre.....	760	1.681	2.441	4.238	18.246	6.408	318	910	1.897	1.531	35.989
Noviembre.....	802	1.283	2.085	4.842	20.006	5.781	128	640	1.636	2.167	37.285
% : Porcentajes de distribución en Novbre. de 1945..	2.15	3.44	5.59	12.99	53.66	15.50	0.34	1.72	4.39	5.81	100.00



## BANCOS COMERCIALES (Continuación)

## OTROS ACTIVOS

CUADRO XV

(En miles de pesos)

SALDOS AL FIN DE:	Depósitos en el Banco de la República en certifi- cados no negociables (1)	Total de Disponibi- lidades a plazo (2)	Total de Disponibi- lidades (3)	Acciones del Banco de la República (4)	Total de Inversiones (5)	Total de Préstamos y Descuentos e Inversiones (6)	Deudores varios (7)	Otros activos (8)	Total de los Balances (9)
1940 Diciembre..	.....	64.047	160.641	3.834	25.521	105.838	10.699	8.763	162.568
1941 Diciembre..	.....	90.438	186.689	4.314	23.490	118.220	26.048	9.930	189.082
1942 Diciembre..	.....	85.460	210.393	4.399	28.002	120.292	30.750	9.832	213.070
1943 Diciembre..	16.241	67.887	250.658	4.768	26.530	157.987	12.404	9.392	251.186
1944 Diciembre..	21.449	98.703	331.764	5.578	35.018	190.440	21.262	11.276	332.628
1943 Noviembre..	15.993	67.954	257.228	4.760	26.153	151.919	17.261	6.758	257.808
1944 Noviembre..	20.356	89.463	338.454	5.578	34.432	180.422	21.549	9.530	338.245
1945 Junio.....	.....	75.364	355.708	5.767	41.682	215.220	23.992	13.472	356.543
Julio.....	.....	83.571	380.685	5.767	40.583	218.191	29.953	10.949	377.831
Agosto.....	.....	83.820	386.463	5.767	43.530	224.312	29.918	12.627	387.248
Septiembre..	.....	85.538	389.369	5.767	43.564	231.712	30.436	11.923	390.221
Octubre.....	.....	90.186	403.629	6.450	43.924	240.052	31.533	12.607	400.295
Noviembre..	.....	98.759	421.212	6.450	44.400	248.881	31.719	14.083	418.355

(1) Según Decreto número 1148 de 1943. (2) Obligaciones no descontables en el Banco de la República, Obligaciones descontadas en el Banco de la República, Préstamos de Amortización gradual, Otros Préstamos, Certificados de Depósito en el Banco de la República, Inversiones Especiales, Fincas raíces, Deudores Varios, Acciones del Banco de la República, Edificios del Banco, Muebles y Útiles, Intereses, Sucursales y Agencias. (3) En valores diversos, fincas raíces, fondos de seguros de vida y presta-

ciones sociales. (4) Préstamos y Descuentos descontables, descontados y no descontables, Inversiones líquidas e Inversiones especiales, Fincas raíces. (5) Por descubiertos provisionales, descubiertos permanentes, cuentas varias, aceptaciones, garantías bancarias cubiertas o exigibles, créditos sobre el interior y el exterior utilizados, Créditos flotantes concedidos. (6) Edificios del Banco, Muebles y Útiles, Intereses, Balance de Sucursales y Agencias, Cuentas diferidas, Pérdidas y Ganancias. (7) Sin incluir el saldo por capital no pagado.

## PASIVO — EXIGIBLES A LA VISTA Y ANTES DE 30 DIAS

CUADRO XVI

(En miles de pesos)

SALDOS AL FIN DE:	Depósitos en Cuentas Corrientes (en moneda legal y en otras especies reducidas a moneda legal)	Otros Depósitos a la orden a término y de otros Bancos del País)	Otras exigibilidades a la vista y a corto plazo	Depósitos de ahorro	Correspon- sables extranjeros reducidos a moneda legal	Préstamos en el Banco de la República, que vencen antes de 30 días	TOTAL DE EXIGIBILIDADES A LA VISTA Y A CORTO PLAZO		
							En moneda nacional	En moneda extranjera	Total
1940 Diciembre..	76.006	6.057	12.507	7.253	464	43	95.828	5.502	101.330
1941 Diciembre..	77.110	7.083	19.742	7.465	1.404	250	95.435	14.619	113.054
1942 Diciembre..	112.360	7.951	22.081	8.144	1.158	.....	135.424	16.630	152.054
1943 Diciembre..	153.443	9.952	8.570	9.814	2.108	.....	181.359	2.528	183.887
1944 Diciembre..	210.004	10.691	10.459	11.067	3.356	3.300	245.076	3.801	248.877
1943 Noviembre..	162.732	9.748	8.364	9.645	2.702	400	190.262	3.329	193.591
1944 Noviembre..	227.743	12.425	9.319	10.936	1.656	.....	259.981	2.098	262.079
1945 Junio.....	236.490	14.273	9.414	11.978	4.352	.....	271.402	5.105	276.507
Julio.....	250.297	16.315	11.981	12.001	3.319	.....	289.282	4.631	293.913
Agosto.....	255.043	16.248	18.667	12.111	4.169	1.000	295.649	5.051	300.700
Septiembre..	256.701	15.851	10.756	12.348	3.871	.....	294.838	4.689	299.527
Octubre.....	263.512	15.936	12.008	12.404	4.446	.....	302.313	5.993	308.306
Noviembre..	271.592	15.913	11.871	12.292	4.209	1.000	311.727	5.150	316.877

## PASIVO — EXIGIBLES A TERMINO MAYOR DE 30 DIAS

CUADRO XVII

(En miles de pesos)

SALDOS AL FIN DE:	Depósitos (en moneda legal y en otras especies reducidas a moneda legal)	Correspon- sables extranjeros reducidos a moneda legal	Préstamos y descuentos en el Banco de la República	Otras exigibilidades (1)	TOTAL DE EXIGIBILIDADES A MÁS DE 30 DIAS POR OPERACIONES BANCARIAS			TOTAL DE EXIGIBILIDADES POR OPERACIONES BANCARIAS	
					En moneda nacional	En moneda extranjera	Total	En moneda nacional	En moneda extranjera
1940 Diciembre..	8.887	7.975	5.038	4.829	18.749	7.980	26.729	114.577	13.482
1941 Diciembre..	10.688	6.305	15.717	7.544	33.944	6.310	39.254	132.379	19.929
1942 Diciembre..	10.520	2.245	.....	10.546	21.061	2.250	23.311	156.455	18.880
1943 Diciembre..	16.582	3.396	2.436	962	19.931	3.445	23.376	201.290	5.973
1944 Diciembre..	16.970	5.422	12.114	1.301	30.379	5.428	35.807	275.455	9.229
1943 Noviembre..	14.895	3.414	638	1.963	17.448	3.463	20.911	207.710	6.792
1944 Noviembre..	16.021	5.827	5.072	1.066	22.153	5.833	27.986	282.134	7.931
1945 Junio.....	12.221	6.624	6.139	392	18.747	6.629	25.376	290.149	11.734
Julio.....	14.920	6.956	5.187	1.053	21.154	6.962	28.116	310.436	11.593
Agosto.....	15.669	7.611	6.201	898	22.762	7.617	30.379	318.411	12.668
Septiembre..	14.764	8.754	8.153	1.693	24.604	8.760	33.364	319.442	13.449
Octubre.....	13.815	7.779	8.239	675	22.723	7.785	30.508	325.036	13.778
Noviembre..	13.664	10.185	14.046	486	28.190	10.191	38.381	339.917	15.341

(1) Saldos exigibles a más de 30 días, Sucursales y Agencias.



OTROS PASIVOS

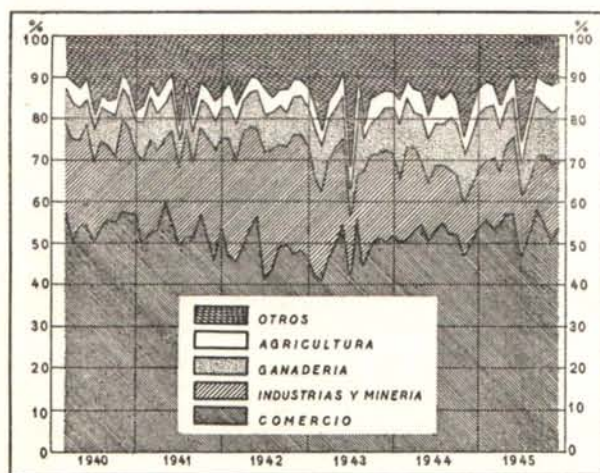
CUADRO XVIII

(En miles de pesos)

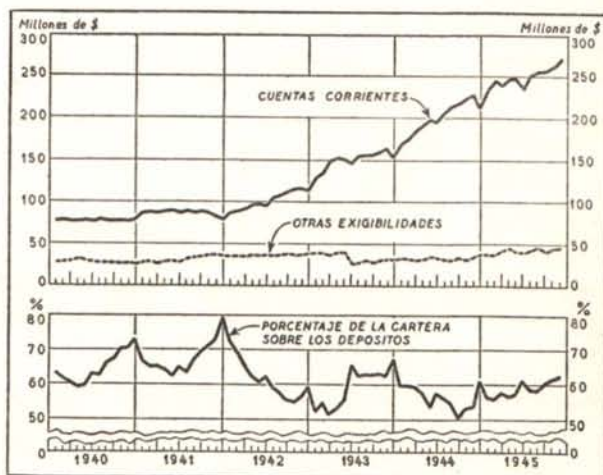
SALDOS AL FIN DE:	Total de Depósitos a la vista y a término (exclusive Depósitos de ahorros) (1)	Total de préstamos y descuentos en el Banco de la República	Capital pagado y Reserva legal	Otras Reservas inclusive Pérdidas y Ganancias	Otros pasivos (2)	% de la Cartera sobre los Depósitos
1940 Diciembre....	110.897	5.081	28.760	4.476	1.278	72.44
1941 Diciembre....	121.332	15.967	29.329	5.518	1.927	78.08
1942 Diciembre....	156.675	.....	29.513	6.426	1.766	58.91
1943 Diciembre....	194.051	2.436	34.158	8.256	1.508	67.75
1944 Diciembre....	256.902	15.914	38.167	7.932	1.847	60.50
1943 Noviembre....	201.867	1.038	33.182	7.411	1.812	62.30
1944 Noviembre....	272.991	5.072	37.062	8.117	1.901	53.48
1945 Junio.....	283.374	6.139	48.351	9.184	2.125	61.24
Julio.....	303.788	5.187	45.021	8.489	2.292	58.46
Agosto.....	310.879	7.201	45.444	8.145	2.600	58.15
Septiembre....	310.697	8.153	45.469	8.975	2.886	60.56
Octubre.....	317.496	8.039	46.202	9.640	4.439	61.77
Noviembre....	327.434	15.046	47.415	10.294	4.187	62.45

(1) Saldos exigibles antes y después de 30 días en moneda legal y en otras especies reducidas a moneda legal, y Corresponsales extranjeros reducidos a moneda legal. (2) Abonos diferidos, Intereses.

DISTRIBUCION DEL CREDITO SEGUN DESTINO



EXIGIBILIDADES A LA VISTA Y ANTES DE 30 DIAS



ENCAJE DE LOS DEPOSITOS DE LOS BANCOS COMERCIALES

EN MONEDA LEGAL

CUADRO XIX

(En miles de pesos)

SALDOS AL FIN DE:	DEPOSITOS DISPONIBLES (Exigibles a la vista y antes de 30 días)		DEPOSITOS A TERMINO (Exigibles a más de 30 días)		Computable	Excedente
	Saldos	Encaje mínimo requerido	Saldos	Encaje mínimo requerido		
1940 Diciembre....	88.369	15.085	10.702	603	22.767	7.079
1941 Diciembre....	90.514	15.484	14.716	903	20.818	4.431
1942 Diciembre....	127.960	21.518	14.917	886	33.828	11.424
1943 Diciembre....	171.249	25.687	16.965	848	38.696	12.161
1944 Diciembre....	230.279	34.542	17.691	885	69.924	34.497
1943 Noviembre....	179.954	26.793	16.215	810	42.037	14.434
1944 Noviembre....	248.768	37.323	16.523	826	75.593	37.444
1945 Junio.....	258.785	38.818	12.560	628	89.492	44.046
Julio.....	276.654	41.498	15.858	793	88.137	45.846
Agosto.....	282.081	42.305	16.388	819	87.799	46.675
Septiembre....	281.844	42.277	15.397	770	87.428	44.881
Octubre.....	289.280	43.890	14.268	713	81.796	37.693
Noviembre....	297.899	44.685	14.027	702	96.915	51.528



## BANCO CENTRAL HIPOTECARIO

## ESTADISTICAS DEL BALANCE

(En miles de pesos)

CUADRO XX

SALDOS AL FIN DE:	ACTIVO (1)				PASIVO (1)				VALOR DE LAS GARANTIAS HIPOTE- CARIAS (5)	% DE LOS PRESTAMOS HIPOTE- CARIOS SOBRE LAS GARANTIAS	% DE LOS PRESTAMOS HIPOTE- CARIOS SOBRE LAS CEDULAS EN CIRCU- LACION
	Préstamos hipotecarios de amortiza- ción gradual	Otros préstamos (2)	Inver- siones	Otros activos (3)	Cédulas hipotecarias en circulación	Bonos industria- les	Capital y Reserva legal	Otros pasivos (4)			
1940 Diciembre..	35.670	1.438	6.241	3.290	28.371	1.345	13.660	3.263	107.097	33.31	125.73
1941 Diciembre..	37.238	1.870	6.005	3.105	27.846	1.698	13.735	4.939	114.286	33.58	133.73
1942 Diciembre..	37.969	1.273	7.237	4.266	30.075	1.000	13.821	5.849	119.919	31.66	126.25
1943 Diciembre..	37.097	457	7.565	4.233	29.847	100	13.909	6.696	120.266	30.85	124.29
1944 Diciembre..	37.753	484	6.722	3.309	30.572	70	10.613	7.013	119.886	31.49	123.49
1943 Noviembre..	37.049	660	7.542	3.954	29.847	100	13.909	5.349	119.881	30.90	124.13
1944 Noviembre..	37.699	470	7.377	3.098	31.372	70	10.613	6.589	119.629	31.51	120.17
1945 Junio.....	38.742	530	6.826	5.434	32.571	20	10.647	8.294	122.039	31.75	118.95
Julio.....	39.116	540	6.439	5.441	32.772	20	10.676	8.068	123.217	31.75	119.36
Agosto.....	41.714	558	6.298	4.037	33.571	20	10.676	8.340	129.608	32.18	124.26
Septiembre..	41.995	601	7.050	4.016	34.574	20	10.676	8.392	130.517	32.18	121.48
Octubre.....	42.468	589	7.325	4.037	35.326	20	10.676	8.397	132.352	32.09	120.22
Noviembre..	43.167	735	7.145	4.114	35.807	20	10.676	8.658	134.710	32.05	120.55

(1) Datos de la Superintendencia Bancaria. (2) Préstamos industriales de amortización gradual y otros préstamos. (3) Caja, Depósitos en el Banco de la República, Depósitos en otros Bancos del país, Corresponsales extranjeros reducidos a moneda legal, Certificados de depósito en el Banco de la República, Deudores Varios, Edificios del Banco, Muebles y Utiles, e Intereses. (4) Depósitos a la vista y a término, Saldos exigibles a más de 30 días, Intereses, Reservas eventuales y Pérdidas y Ganancias. (5) Datos del Banco Central Hipotecario.

RESUMEN DE LAS OPERACIONES DEL BANCO CENTRAL HIPOTECARIO  
POR DEPARTAMENTOS (1)

CUADRO XXI

DEPARTAMENTOS	PRESTAMOS CONCEDIDOS DESDE SU FUNDACION EN 1932			Abonos, cancelaciones y amortiza- ciones desde su fundación en 1932 \$ (miles)	SALDOS VIGENTES EN 31 DE DICIEMBRE DE 1945		PRESTAMOS CONCEDIDOS DURANTE EL MES DE DICIEMBRE DE 1945		
	Número	Valor \$ (miles)	Valor Medio \$		Número	Valor \$ (miles)	Número	Valor \$ (miles)	Valor de las garantías \$ (miles)
Antioquia.....	1.684	12.895	7.657	7.916	872	4.979	20	153	486
Atlántico.....	588	3.243	5.516	1.976	324	1.268	5	112	365
Bolívar.....	269	1.948	7.242	686	197	1.262	7	41	125
Boyacá.....	131	1.298	9.908	584	81	714	...	...	...
Caldas.....	834	9.070	10.875	3.996	475	5.074	12	122	386
Cauca.....	195	2.255	11.563	818	108	1.436	...	...	...
Cundinamarca.....	5.544	38.289	6.906	19.947	2.827	18.343	50	296	724
Huila.....	36	802	22.280	355	22	447	1	8	20
Magdalena.....	76	1.295	17.038	449	47	846	...	...	...
Nariño.....	61	687	11.261	146	51	541	...	...	...
Santander.....	305	2.593	8.502	1.157	136	1.436	1	3	9
Santander del Norte..	240	2.018	8.407	893	136	1.125	...	...	...
Tolima.....	221	5.736	25.955	2.053	111	3.683	...	...	...
Valle.....	735	6.239	8.488	2.245	467	3.994	11	1.705	3.956
Totales.....	10.919	88.368	8.093	43.221	5.854	45.148	107	2.440	6.071

(1) Datos del Banco Central Hipotecario.

## BANCO AGRICOLA HIPOTECARIO (1)

CUADRO XXII

(En miles de pesos)

SALDOS AL FIN DE:	ACTIVO				PASIVO				% de los Préstamos hipotecarios sobre las Cédulas en circulación
	Caja y Depósitos bancarios (2)	Préstamos hipotecarios de amortización gradual	Inversiones (3)	Otros activos (4)	Exigibles a la vista y a término (5)	Cédulas hipotecarias en circulación	Capital y Reserva legal	Otros pasivos (6)	
1940 Diciembre..	906	20.840	17.474	17.390	749	35.202	5.029	15.630	59.20
1941 Diciembre..	893	20.937	26.349	9.968	720	35.288	5.029	17.110	59.33
1942 Diciembre..	2.231	20.789	6.204	6.197	770	21.146	5.028	8.477	98.31
1943 Diciembre..	3.996	20.699	5.252	4.346	7.729	20.210	5.029	1.325	102.42
1944 Diciembre..	2.763	21.841	5.446	1.862	6.759	19.056	5.028	1.070	114.62
1943 Noviembre..	4.143	20.539	5.233	4.612	7.690	20.386	5.029	1.422	100.75
1944 Noviembre..	3.072	21.503	5.497	2.046	6.765	19.201	5.028	1.124	111.99
1945 Junio.....	787	21.820	6.813	1.546	4.206	15.007	9.782	1.971	145.40
Julio.....	1.017	21.342	7.216	1.635	4.205	14.975	9.784	2.246	142.52
Agosto.....	853	21.192	7.533	1.618	4.213	14.969	9.782	2.232	141.57
Septiembre..	800	21.053	7.733	1.630	4.216	14.953	9.783	2.264	140.79
Octubre.....	1.055	20.577	8.007	1.664	4.097	14.945	9.782	2.479	137.68
Noviembre..	800	20.447	7.903	1.693	4.087	14.498	9.783	2.475	141.03

(1) Datos de la Superintendencia Bancaria. (2) Caja, Depósitos en el Banco de la República, Depósitos en otros Bancos del país, Certificados de Depósitos en el Banco de la República. (3) Inversiones corrientes, Especiales y en Fincas raíces. (4) Cuentas diferidas, Corresponsales extranjeros reducidos a moneda legal, Otros préstamos, Deudores varios, Edificios del Banco, Intereses, Certificados de Depósito en el Banco de la República. (5) Saldos exigibles a la vista y antes de 30 días en moneda legal, Saldos exigibles a más de 30 días. (6) Intereses, Sucursales y Agencias, Abonos diferidos, Reservas eventuales.



**CAJA DE CREDITO AGRARIO, INDUSTRIAL Y MINERO (1)**  
**ESTADISTICA DEL BALANCE**

CUADRO XXIII

(En miles de pesos)

SALDOS AL FIN DE:	ACTIVO					PASIVO				% de los Créditos sobre los Bonos en circulación
	Caja y Depósitos bancarios (2)	Préstamos y descuentos (3)	Inversiones (4)	Acciones del Banco de la República	Otros activos (5)	Bonos de crédito agrario e industrial	Exigibles a la vista y a plazo (6)	Capital y Reserva legal	Otros pasivos (7)	
1940 Diciembre..	550	24.482	1.690	240	2.149	13.307	6.047	9.334	423	183.98
1941 Diciembre..	623	26.747	1.637	644	2.353	13.057	5.256	13.194	497	204.85
1942 Diciembre..	699	24.448	2.338	660	4.394	11.249	7.422	13.232	636	217.33
1943 Diciembre..	1.635	22.283	2.084	672	4.692	9.814	6.853	13.448	1.251	227.06
1944 Diciembre..	1.382	36.853	1.128	670	5.319	25.613	4.910	13.691	1.138	143.88
1943 Noviembre..	1.288	22.107	2.240	669	5.411	9.978	7.195	13.448	1.094	221.56
1944 Noviembre..	1.838	26.338	1.288	670	4.670	24.397	5.205	13.458	1.444	106.64
1945 Junio.....	1.499	42.977	993	670	4.472	21.062	14.148	13.461	1.940	204.05
Julio.....	1.685	42.246	932	670	4.437	20.362	14.094	13.461	2.053	207.47
Agosto.....	1.591	43.127	951	670	4.669	21.072	14.355	13.473	2.108	204.66
Septiembre..	1.553	46.399	1.044	670	3.207	22.752	14.384	13.474	2.263	203.93
Octubre....	1.669	45.904	1.033	670	4.438	23.307	14.687	13.476	2.244	196.95
Noviembre..	2.209	46.578	1.035	673	4.774	24.718	15.054	13.474	2.023	188.44

(1) Datos de la Superintendencia Bancaria. (2) Caja, Depósitos en el Banco de la República, Depósitos en otros bancos del país y Certificados de Depósitos en el Banco de la República. (3) Obligaciones descontables y no descontables en el Banco de la República, Obligaciones descontadas en el Banco de la República, Préstamos Hipotecarios de Amortización gradual, Obligaciones que garantizan bonos descontados por el Banco de la Re-

pública, Obligaciones que garantizan bonos en poder de otras entidades. (4) Inversiones en general, Inversiones especiales y Fincas raíces. (5) Deudores varios, Edificios del Banco, Muebles y Utiles, Intereses, Pérdidas y Ganancias, Cuentas diferidas. (6) Exigibles a la vista y antes de 30 días en moneda legal, Exigibles a más de 30 días, Sucursales y Agencias. (7) Abonos diferidos, Intereses, Reservas eventuales y Pérdidas y Ganancias.

**PRESTAMOS CONCEDIDOS POR LA CAJA DE CREDITO AGRARIO (1)**

CUADRO XXIV

(Comprende las operaciones de corto, mediano y largo plazo)

FECHAS	NUMERO E IMPORTE DE LOS PRESTAMOS EN EL AÑO O MES			SALDOS AL FIN DEL AÑO O MES		DISTRIBUCION GEOGRAFICA DE LOS SALDOS VIGENTES EN 31 DE DICIEMBRE DE 1945		
	Número	Valor, Miles \$	Valor de cada operación en promedio. \$	Número	Valor, Miles \$	DEPARTAMENTOS	Número	Valor, Miles \$
1934 .....	5.550	5.630	1.013	5.083	4.249	Antioquia.....	7.681	4.512
1935 .....	7.711	7.434	964	6.892	5.669	Atlántico.....	311	1.249
1936 .....	18.732	12.911	689	15.141	8.550	Bolívar.....	7.050	4.814
1937 .....	88.351	19.523	509	29.759	13.916	Boyacá.....	9.449	2.997
1938 .....	59.468	24.965	420	43.737	18.355	Caldas.....	9.785	5.714
1939 .....	70.038	26.301	376	59.355	22.052	Cauca.....	3.102	1.166
1940 .....	79.026	27.904	353	70.666	24.482	Cundinamarca.....	8.886	5.126
1941 .....	79.288	29.867	377	66.571	26.748	Huila.....	4.028	2.151
1942 .....	71.112	27.971	393	53.898	24.449	Magdalena.....	2.314	2.606
1943 .....	69.694	27.973	401	47.378	22.284	Nariño.....	1.949	1.015
1944 .....	84.460	43.760	518	69.667	36.967	Santander.....	3.523	2.102
1945 Julio.....	8.625	3.870	449	69.837	42.246	Santander del Norte.....	3.374	1.932
Agosto.....	9.248	4.401	476	72.118	43.127	Tolima.....	7.257	4.146
Septiembre..	8.858	4.218	476	76.236	44.845	Valle.....	7.766	6.249
Octubre....	7.234	3.558	492	78.564	45.903	Comisaría de Arauca.....	184	164
Noviembre..	7.103	3.587	505	79.125	46.579	Comisaría del Caquetá.....	447	197
Diciembre..	6.575	3.383	515	77.787	46.520	Intendencia del Chocó.....	356	58
						Intendencia del Meta.....	325	322
						<b>Totales.....</b>	<b>77.787</b>	<b>46.520</b>

(1) Datos de la Caja de Crédito Agrario.

**CAJA COLOMBIANA DE AHORROS (1)**

CUADRO XXV

(En miles de pesos)

SALDOS AL FIN DE:	ACTIVO			PASIVO				% de los Depósitos de Ahorros sobre las Inversiones
	Caja y Depósitos bancarios (2)	Inversiones (3)	Otros activos (4)	Depósitos de Ahorros	Otros depósitos (5)	Capital y Reserva legal	Otros pasivos (6)	
1940 Diciembre..	2.554	9.830	182	10.168	1.086	1.020	292	103.4
1941 Diciembre..	2.617	10.584	702	11.775	728	1.025	375	111.3
1942 Diciembre..	4.069	12.329	743	14.559	1.096	1.037	439	118.1
1943 Diciembre..	6.407	25.944	1.291	27.670	1.641	3.050	1.281	106.7
1944 Diciembre..	17.013	33.057	1.560	41.985	2.557	5.070	2.018	127.0
1943 Noviembre..	6.367	25.465	1.295	27.211	1.539	3.050	1.327	106.9
1944 Noviembre..	16.282	32.959	1.483	41.018	2.479	5.070	2.157	124.5
1945 Junio.....	12.035	49.122	1.740	52.908	2.694	5.085	2.210	107.7
Julio.....	12.096	50.581	1.728	54.345	2.625	5.110	2.325	107.4
Agosto.....	12.699	51.557	1.845	55.884	2.795	5.110	2.312	108.4
Septiembre..	14.119	51.804	1.905	57.739	1.400	5.110	3.579	111.5
Octubre....	14.127	52.771	2.172	58.762	2.679	5.110	2.519	111.4
Noviembre..	14.761	52.914	2.253	59.446	2.838	5.110	2.534	112.3

(1) Datos de la Superintendencia Bancaria. (2) Caja, Depósitos en el Banco de la República, Depósitos en otros bancos del país. (3) Inversiones ordinarias y especiales. (4) Deudores Varios, Edificios, Muebles y Utiles, Intereses, Cuentas diferidas.

(5) Saldos exigibles a la vista y antes de 30 días en moneda legal. (6) Sucursales y Agencias, Abonos diferidos, Reservas eventuales, Pérdidas y Ganancias.



## DISTRIBUCION DE LOS DEPOSITOS DE AHORROS (I)

## I - RESUMEN GENERAL

CUADRO XXVI

(En miles de pesos)

SALDOS AL FIN DE:	Bancos y Caja Colombiana de Ahorros	Cajas particulares (2)	Total	ENTIDADES DEPOSITARIAS Y DEPARTAMENTOS	NOVIEMBRE 30 DE:					
					1941	1942	1943	1944	1945	% de 1945
1941 Marzo.....	18.163	4.151	22.314	Bancos.....	7.796	8.019	9.645	10.936	12.292	16.15
Junio.....	19.276	4.401	23.677	Caja Colombiana de Ahorros.	12.190	14.335	27.211	41.018	59.446	78.10
Septiembre.....	20.048	4.611	24.659	Cajas particulares.....	4.522	4.872	2.823	3.450	4.376	5.75
Diciembre..	19.240	4.207	23.447	Totales.....	24.508	27.226	39.679	55.404	76.114	100.00
1942 Marzo.....	19.529	4.274	23.803	Antioquia.....	4.864	5.303	7.759	10.460	14.513	19.07
Junio.....	20.527	4.461	24.988	Atlántico.....	996	1.012	1.414	2.004	2.797	3.67
Septiembre.....	21.567	4.718	26.285	Bolívar.....	471	519	746	1.099	1.706	2.24
Diciembre..	22.703	4.859	27.562	Boyacá.....	625	748	1.172	1.509	2.360	3.10
1943 Noviembre.	36.856	2.823	39.679	Caldas.....	1.557	1.952	2.637	3.551	4.745	6.23
1944 Noviembre'	51.953	3.451	55.404	Cauca.....	301	415	587	858	1.015	1.33
1945 Junio.....	64.886	4.022	68.908	Cundinamarca.....	9.816	10.767	15.573	22.013	29.603	38.89
Julio.....	66.346	4.149	70.495	Huila.....	309	361	481	613	1.021	1.34
Agosto.....	67.995	4.194	72.189	Magdalena.....	286	328	372	540	866	1.14
Septiembre.....	70.087	4.313	74.400	Nariño.....	201	224	403	691	1.063	1.40
Octubre.....	71.166	4.385	75.551	Santander.....	1.254	1.223	1.736	2.699	3.724	4.89
Noviembre.	71.738	4.376	76.114	Santander del Norte.....	710	622	853	1.157	1.533	2.01
				Tolima.....	604	777	1.135	1.523	2.347	3.08
				Valle.....	2.246	2.687	4.377	6.137	8.038	10.56
				Intendencias y Comisarías..	268	288	434	550	783	1.05
				Totales.....	24.508	27.226	39.679	55.404	76.114	100.00

(1) Datos de la Superintendencia Bancaria. (2) Caja de Ahorros de Medellín, Caja del Circulo de Obreros de Bogotá, La Previsión Femenina, y Unión Obrera y Campesina de Mompós.

## II - RESUMEN POR CAJAS (I)

CUADRO XXVII

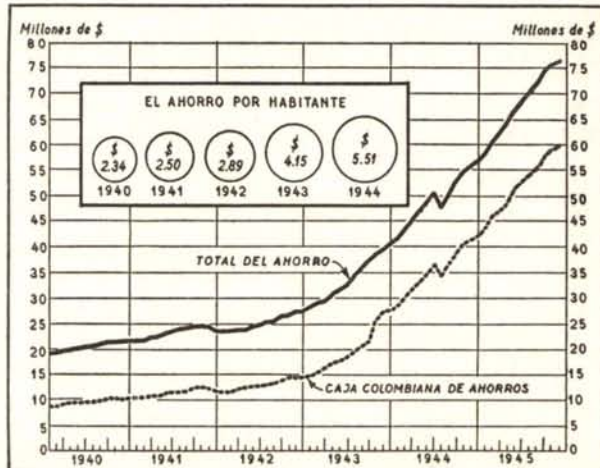
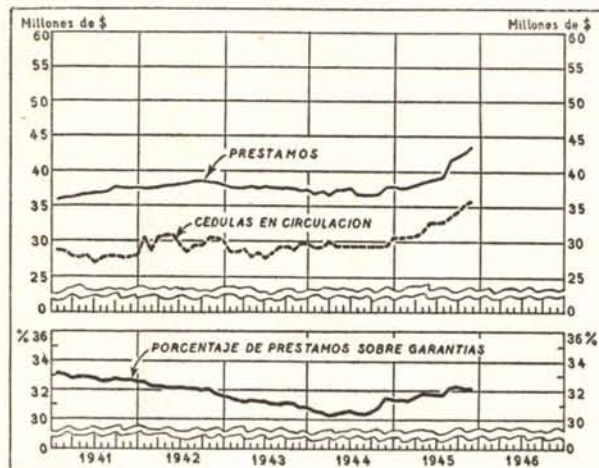
(En miles de pesos)

SALDOS AL FIN DE:	Caja Colombiana de Ahorros	CAJAS DE AHORROS BANCARIAS			CAJAS DE AHORROS PARTICULARES					TOTAL
		Del Banco de Colombia	De The Royal Bank of Canada (2)	Sumas	Caja de Ahorros de Medellín (3)	Caja de Ahorros del Circulo de Obreros	Caja de Ahorros Previsión Femenina	Caja de Ahorros Unión Obrera Campesina	Sumas	
1940.....	10.168	5.920	1.333	7.253	2.730	1.154	64	24	3.972	21.393
1941.....	11.775	6.266	1.199	7.465	2.772	1.346	57	32	4.207	23.447
1942.....	14.559	6.878	1.267	8.145	3.093	1.670	62	33	4.858	27.562
1943.....	27.670	9.814	.....	9.814	.....	2.737	71	63	2.871	40.355
1944.....	41.985	11.067	.....	11.067	.....	3.238	93	61	3.392	56.444
1943 Noviembre.	27.211	9.645	.....	9.645	.....	2.695	72	56	2.823	39.679
1944 Noviembre'	41.017	10.936	.....	10.936	.....	3.300	91	60	3.451	55.404
1945 Junio.....	52.908	11.978	.....	11.978	.....	3.839	102	80	4.021	68.907
Julio.....	54.345	12.001	.....	12.001	.....	3.962	104	83	4.149	70.495
Agosto.....	55.854	12.111	.....	12.111	.....	3.998	113	83	4.194	72.189
Septiembre.....	57.739	12.348	.....	12.348	.....	4.113	114	86	4.313	74.400
Octubre.....	58.762	12.404	.....	12.404	.....	4.179	122	84	4.385	75.551
Noviembre.	29.446	12.292	.....	12.292	.....	4.173	120	83	4.376	76.114

(1) Datos de la Superintendencia Bancaria. (2) The Royal Bank of Canada cerró su sección de ahorros el 31 de marzo de 1943. (3) En octubre de 1943 se incorporó la Caja de Ahorros de Medellín en la Caja Colombiana de Ahorros.

## DISTRIBUCION DEL CREDITO HIPOTECARIO (BANCO CENTRAL HIPOTECARIO)

## EL AHORRO





## OTRAS ENTIDADES BANCARIAS (1)

CUADRO XXVIII

(En miles de pesos)

SALDOS AL FIN DE:	ACTIVOS						PASIVOS				
	Caja y Depósitos en Bancos del país (2)	Préstamos hipotecarios (3)	Otros préstamos	Inver- siones (4)	Accionis- tas por ca- pital no pagado	Otros activos (5)	Depósitos (6)	Saldos exigibles después de 30 días	Capital pagado y Reservas (7)	Capital por pagar	Otros pasivos (8)
1940 Diciembre..	1.475	186	169	6.052	1.369	502	83	85	8.087	1.869	129
1941 Diciembre..	211	487	182	7.470	1.365	525	79	472	8.150	1.365	174
1942 Diciembre..	1.068	2.892	494	12.789	8	1.077	1.230	1.571	13.656	8	1.863
1943 Diciembre..	1.183	5.548	218	7.267	4	873	3.010	2.049	9.817	4	213
1944 Diciembre..	957	5.801	197	8.238	....	1.103	3.656	706	11.301	....	613
1943 Noviembre..	1.116	5.536	190	3.031	4	910	2.929	2.236	5.380	4	238
1944 Noviembre..	995	5.787	198	4.078	20	736	3.619	805	7.208	....	182
1945 Junio.....	1.036	5.794	313	4.503	37	1.092	4.284	620	7.501	37	333
Julio.....	1.135	6.019	316	4.544	36	1.112	4.324	878	7.594	36	330
Agosto.....	1.106	6.036	336	4.736	36	972	4.375	988	7.493	36	330
Septiembre..	1.122	6.090	359	4.724	109	1.054	4.485	1.060	7.599	36	321
Octubre....	1.172	6.203	363	4.753	98	1.033	4.606	1.088	7.609	98	271
Noviembre..	1.126	6.227	376	4.795	1.598	1.086	4.572	632	8.108	1.597	299

(1) Banco Hipotecario de Bogotá, Instituto de Crédito Territorial, Banco de Crédito Territorial, Cajas de Ahorro Particulares, Banco Prendario Municipal de Bogotá. Datos de la Superintendencia Bancaria. (2) Caja, Depósitos en el Banco de la República, Depósitos en otros Bancos del País. (3) Préstamos de amortización gradual. (4) Inversiones generales, Inversiones especiales y Fincas Raíces. (5) Certificados de Depósitos en el Banco

de la República, Deudores Varios, Edificios, Muebles y Utiles, Intereses, Cuentas diferidas y Pérdidas y Ganancias. (6) Saldos exigibles a la vista y antes de 30 días en moneda legal, Depósitos de Ahorro, Depósitos a término mayor de 30 días en moneda legal. (7) Capital pagado, Capital para Sección de Ahorros, Reserva legal, Reservas eventuales. (8) Intereses, Abonos diferidos, Pérdidas y Ganancias.

## CONJUNTO DE BANCOS Y CAJAS BANCARIAS (1)

(NO INCLUYE EL BANCO DE LA REPUBLICA)

CUADRO XXIX

## ACTIVOS

(En miles de pesos)

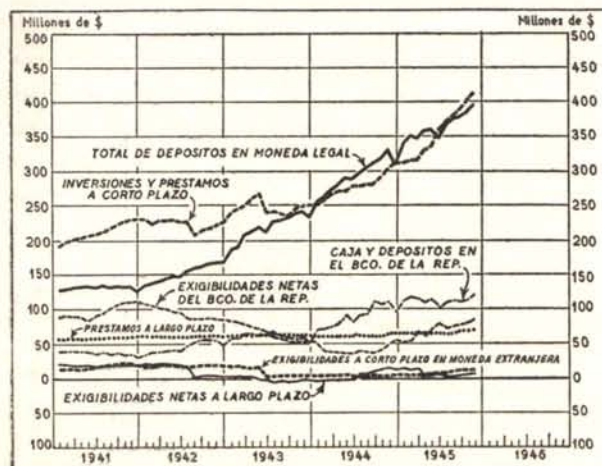
SALDOS AL FIN DE:	CAJA Y DEPOSITOS BANCARIOS (2)	INVERSIONES EN VALORES DIVERSOS DE CONVERSION INMEDIATA	OTRAS DISPONIBILI- DADES INMEDIATAS (3)	TOTAL DE DISPONIBILI- DADES INMEDIATAS	CARTERA				
					Obligaciones descontables y no descontables en el Banco de la República (4)	PRESTAMOS DE AMORTIZACION GRADUAL		PRESTAMOS Y DESCUENTOS DESCONTADOS EN EL BANCO DE LA REPUBLICA	Total del Crédito
						Hipotecarios	Industriales		
1940 Dicbre....	37.620	15.868	66.220	119.708	101.381	56.824	1.361	5.154	164.720
1941 Dicbre....	33.963	16.816	66.762	117.541	107.982	58.803	1.736	15.967	184.488
1942 Dicbre....	55.810	18.921	77.522	152.253	117.497	61.797	1.060	.....	180.354
1943 Dicbre....	63.414	69.341	114.335	247.090	153.027	63.472	345	2.836	219.680
1944 Dicbre....	102.505	87.579	123.760	313.844	181.043	65.508	87	15.514	262.152
1943 Noviembre..	73.523	68.657	110.704	252.884	148.357	63.254	353	38	212.002
1944 Noviembre..	118.797	87.696	125.281	331.774	178.802	65.110	90	4.072	248.074
1945 Junio.....	112.293	108.190	149.088	369.571	213.290	66.476	56	3.939	283.761
Julio.....	127.622	108.546	152.155	388.323	216.397	66.593	54	4.187	287.231
Agosto.....	128.742	112.912	152.583	394.237	218.473	69.063	52	6.201	293.739
Septbre....	126.148	114.224	157.219	397.591	226.675	69.256	51	7.153	303.135
Octubre....	125.964	116.112	163.389	405.465	235.819	69.365	49	7.039	312.272
Noviembre..	134.111	116.472	164.452	415.035	239.399	69.957	47	12.646	322.049

(1) Elaborado con datos de la Superintendencia Bancaria. (2) Caja, Depósitos en el Banco de la República y Depósitos en otros Bancos del país. (3) Corresponsales extranjeros reducidos a moneda legal y Obligaciones descontables en el Banco de la

República. (4) Obligaciones descontables y no descontables en el Banco de la República, Otros préstamos, Obligaciones que garantizan bonos descontados por el Banco de la República, Obligaciones que garantizan bonos en poder de otras entidades.

## PRINCIPALES ACTIVOS Y EXIGIBILIDADES

## DEPOSITOS





## CONJUNTO DE BANCOS Y CAJAS BANCARIAS (Continuación)

## OTROS ACTIVOS

CUADRO XXX

(En miles de pesos)

SALDOS AL FIN DE:	Total de inversiones (1)	Certificados de depósito en el Banco de la República (2)	Deudores varios	Otros activos (3)	Total de disponibilidades a plazo (4)	Total de disponibilidades (4)	Total de los balances (4)
1940 Diciembre ....	66.808	.....	12.908	32.198	178.506	298.214	315.878
1941 Diciembre ....	75.535	.....	28.158	27.522	221.710	339.251	350.229
1942 Diciembre ....	68.899	.....	35.040	24.333	207.009	359.262	367.226
1943 Diciembre ....	74.642	16.582	16.267	23.490	163.805	410.995	415.128
1944 Diciembre ....	89.609	21.812	25.302	24.406	210.069	523.912	526.066
1943 Noviembre	73.796	16.534	22.228	20.514	164.264	417.148	421.603
1944 Noviembre	89.819	20.719	25.152	23.114	196.139	527.913	530.747
1945 Junio.....	109.939	.....	27.909	26.324	194.501	564.072	565.287
Julio.....	110.295	.....	33.821	33.822	198.506	586.829	588.078
Agosto.....	114.615	.....	33.900	25.581	205.938	600.175	601.346
Septiembre.....	115.919	.....	34.625	24.970	210.379	607.970	609.192
Octubre.....	117.836	.....	35.422	26.606	216.910	622.375	625.075
Noviembre	118.192	.....	35.916	28.280	226.955	641.990	643.166

(1) Inversiones disponibles inmediatamente, Inversiones especiales y Fincas raíces (2) Según Decreto N° 1148 de 1943. (3) Acciones del Banco de la República, Edificios, Muebles y

Utiles, Intereses, Sucursales y Agencias, Cuentas diferidas y Pérdidas y Ganancias. (4) Sin accionistas por capital no pagado.

## PASIVOS

CUADRO XXXI

(En miles de pesos)

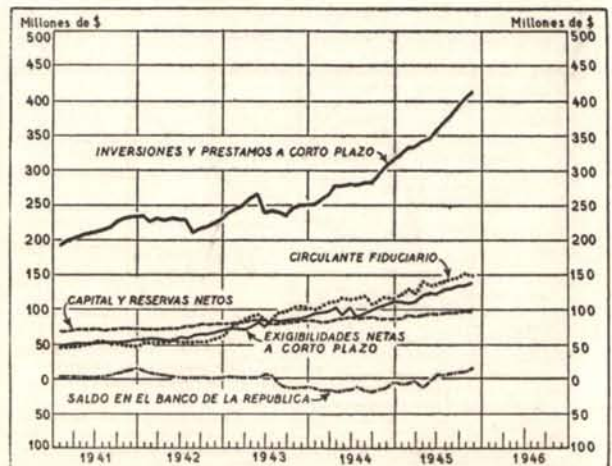
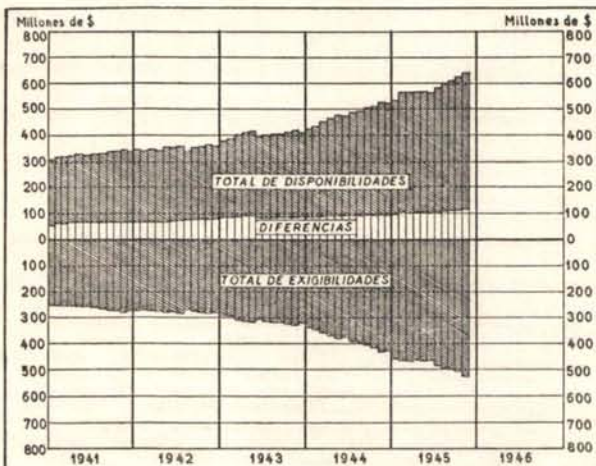
SALDOS AL FIN DE:	DEPOSITOS				TITULOS EN CIRCULACION			PRESTAMOS Y DESCUENTOS EN EL BANCO DE LA REPUBLICA (3)	
	BANCARIOS			De Ahorro	Total	Cédulas hipotecarias	Bonos de crédito agrario e industrial		Total
	A la vista y antes de 30 días (1)	A más de 30 días (2)	Total						
1940 Diciembre ....	96.969	17.929	114.898	17.421	132.319	63.573	14.652	78.225	5.154
1941 Diciembre ....	108.306	18.541	126.847	19.240	146.087	63.134	14.755	77.889	15.967
1942 Diciembre ....	148.960	15.784	164.744	22.703	187.447	51.221	13.742	64.963	.....
1943 Diciembre ....	178.598	22.863	201.461	40.366	241.817	50.057	9.914	59.971	2.436
1944 Diciembre ....	240.631	22.718	263.349	56.444	319.793	49.627	25.683	75.310	15.514
1943 Noviembre	187.798	21.194	208.992	39.679	248.671	50.233	10.078	60.311	638
1944 Noviembre	257.005	26.088	283.093	55.404	338.497	50.573	24.767	75.340	5.172
1945 Junio.....	270.907	19.171	290.078	68.908	358.986	47.578	21.082	68.660	6.289
Julio.....	288.193	22.202	310.395	70.495	380.590	47.747	20.382	68.129	5.337
Agosto.....	294.127	23.587	317.714	72.189	389.903	48.540	21.092	69.632	7.351
Septiembre.....	293.666	23.844	317.510	74.400	391.910	49.527	22.772	72.299	8.303
Octubre.....	302.406	21.921	324.327	75.551	399.878	50.271	23.327	73.598	8.389
Noviembre	310.135	24.175	334.310	76.114	410.424	50.305	24.738	75.043	14.196

(1) Saldos exigibles a la vista y antes de 30 días en moneda legal, Saldos exigibles a la vista y antes de 30 días en otras especies reducidas a moneda legal, Corresponsales extranjeros exigibles antes de 30 días reducidos a moneda legal. (2) Depósitos a término mayor de 30 días en moneda legal, De-

pósitos a término mayor de 30 días en otras especies reducidas a moneda legal, Corresponsales extranjeros a más de 30 días. (3) Préstamos en el Banco de la República que vencen antes y después de 30 días, Descuentos en el Banco de la República.

## LIQUIDEZ DE LA BANCA PRIVADA

## CIRCULANTE FIDUCIARIO DE LA BANCA PRIVADA





## CONJUNTO DE BANCOS Y CAJAS BANCARIAS (I) (Continuación)

(NO INCLUYE EL BANCO DE LA REPUBLICA)

### OTROS PASIVOS Y LIQUIDEZ

CUADRO XXXII

(En miles de pesos)

SALDOS AL FIN DE:	PASIVO					LIQUIDEZ	
	Capital y Reserva legal	Otros pasivos y obligaciones	Total de exigibilidades a la vista y antes de 30 días	Total de exigibilidades a más de 30 días	Total de exigibilidades	Porcentaje de Exi- gibilidades a la vista sobre Dispo- nibilidades inmediatas	Porcentaje del Total de las Exi- gibilidades sobre el Total de las Dis- ponibilidades
	(2)	(3)	(4)	(5)			
1940 Diciembre.	65.829	34.351	114.433	110.571	243.989	95.59	81.82
1941 Diciembre.	70.381	39.905	127.796	129.556	272.356	108.72	80.28
1942 Diciembre.	76.073	38.743	171.663	144.560	282.234	112.75	78.56
1943 Diciembre.	79.273	31.631	218.954	105.915	324.869	88.61	78.16
1944 Diciembre.	83.708	31.742	300.375	126.596	426.971	95.71	81.39
1943 Noviembre	79.247	32.336	227.877	100.410	328.287	90.11	78.70
1944 Noviembre	83.704	28.034	312.409	119.129	431.538	94.16	81.74
1945 Junio.....	89.723	41.630	339.815	122.103	461.918	91.95	81.89
Julio.....	91.467	42.255	353.688	125.086	483.774	92.37	82.44
Agosto....	91.900	42.560	367.316	124.095	491.411	93.17	81.88
Septbre....	92.004	44.676	368.066	129.805	497.871	92.57	81.89
Octubre...	93.947	46.563	377.957	128.484	506.441	93.22	81.37
Noviembre	95.661	46.842	387.249	144.754	532.003	93.31	78.89

(1) Elaborado con datos de la Superintendencia Bancaria. (2) Capital pagado, Capital para Secciones de Ahorros, Reserva legal. (3) Saldos exigibles a más de 30 días, Intereses, Sucursales y Agencias, Abonos diferidos, Reservas eventuales, Pérdidas y Ganancias. (4) Saldos exigibles a la vista y antes de 30 días en moneda legal, Saldos exigibles a la vista y antes de 30 días en otras especies reducidas a moneda legal, Depósitos de Ahorros, Corresponsales extranjeros exigibles antes de 30 días reducidos a moneda legal, Préstamos en el Banco

de la República que vencen antes de 30 días. (5) Depósitos a término mayor de 30 días en moneda legal, Depósitos a término mayor de 30 días en otras especies reducidas a moneda legal, Préstamos en el Banco de la República que vencen después de 30 días, Descuentos en el Banco de la República, Corresponsales extranjeros a más de 30 días, Cédulas hipotecarias en circulación, Bonos de Crédito agrario e industrial, Saldos exigibles a más de 30 días, Sucursales y Agencias, Abonos diferidos, Intereses.

## ACTIVOS NETOS DEL CONJUNTO DE BANCOS Y CIRCULACION MONETARIA (1)

CUADRO XXXIII

(En miles de pesos)

SALDOS AL FIN DE:	Inversiones y Préstamos a corto plazo	Circulante Fiduciario	EXIGIBILIDADES NETAS						
			OTRAS EXIGIBILIDADES NETAS					Capital pagado y Reservas	Otras exigibilidades
			Total	Saldo en el Banco de la República	Exigibilida- des netas a corto plazo	Exigibilida- des netas en moneda extranjera	Exigibilida- des netas a largo plazo		
(2)	(3)	(4)	(5)	(6)	(7)	(8)	(9)		
1940 Diciembre.	188.962	45.019	143.943	5.154	46.057	10.494	20.040	65.459	3.261 *
1941 Diciembre.	230.565	48.100	182.465	15.967	56.103	17.811	17.350	70.429	4.805
1942 Diciembre.	225.495	65.021	161.474	.....	66.292	16.090	2.106	76.941	45
1943 Diciembre.	250.612	101.938	148.674	14.146 *	87.119	3.320	3.846 *	80.904	4.677 *
1944 Diciembre.	314.116	114.661	199.455	6.298 *	109.663	5.357	9.715	82.631	1.613 *
1943 Noviembre	249.848	102.024	147.824	15.496 *	84.020	3.786	3.296 *	80.538	1.728 *
1944 Noviembre	304.093	116.873	187.220	15.547 *	106.992	2.859	10.140	83.601	825 *
1945 Junio.....	361.514	136.190	225.324	6.289	121.712	6.673	2.128	90.300	1.778 *
Julio.....	371.137	138.363	232.774	5.337	127.154	6.306	1.482	91.075	1.420
Agosto....	379.626	142.676	236.950	7.351	130.035	7.949	517	91.145	47 *
Septbre....	390.809	144.871	245.938	8.303	132.612	9.054	2.992	92.119	858
Octubre...	403.236	150.546	252.690	8.389	133.871	9.503	4.184	94.542	2.201
Noviembre	413.276	149.301	263.975	15.196	136.021	10.723	5.039	96.215	781

(1) Elaborado con datos de la Superintendencia Bancaria. (2) Inversiones del Activo líquido, Inversiones Especiales, Fincas Raíces, Acciones del Banco de la República, Obligaciones descontables, no descontables y descontadas en el Banco de la República, Otros préstamos, Intereses, Obligaciones que garantizan bonos descontados por el Banco de la República, Obligaciones que garantizan bonos en poder de otras entidades, y Deudores Varios. (3) Depósitos del público en cuenta corriente, menos la Caja y los Depósitos de los otros bancos en el de la República. (4) Préstamos y Descuentos en el Banco de la República, menos Certificados de Depósito en el mismo Banco. (5) Exigibilidades a la vista y antes de 30 días en moneda legal, Depósitos de Ahorros, Depósitos a término mayor de 30 días en moneda legal, y Exigibilidades a más de 30 días en moneda legal, menos los Depósitos de los Bancos en otros

Bancos del País y Depósitos del público en Cuenta Corriente en otros Bancos. (6) Corresponsales extranjeros exigibles a la vista, antes y después de 30 días reducidos a moneda legal, Saldos exigibles a la vista y antes de 30 días en otras especies reducidas a moneda legal, y Depósitos a término mayor de 30 días en otras especies reducidas a moneda legal, menos Corresponsales extranjeros reducidos a moneda legal. (7) Cédulas Hipotecarias y Bonos en circulación, menos Préstamos hipotecarios e industriales de amortización gradual. (8) Capital pagado, Reserva legal, Reservas eventuales y Pérdidas y Ganancias, menos Edificios, Muebles y Útiles. (9) Saldos acreedores de Intereses, Sucursales y Agencias y Abonos diferidos, menos Saldos deudores de Intereses, Sucursales y Agencias, Cuentas diferidas, y Pérdidas y Ganancias. (\*) Saldo deudor.



## CAJA DE CREDITO AGRARIO, INDUSTRIAL Y MINERO

NUEVOS PRESTAMOS CONCEDIDOS EN EL MES DE DICIEMBRE DE 1945 (1)

CUADRO XXXIII-A

DEPARTAMENTOS Y MUNICIPIOS	Número	Valor \$	DEPARTAMENTOS Y MUNICIPIOS	Número	Valor \$
<b>ANTIOQUIA</b>			<b>HUILA</b>		
Medellín.....	22	36.480	Neiva.....	206	114.965
Abejorral.....	6	5.200	Garzón.....	98	63.040
Andes.....	9	8.180	Pitalito.....	122	51.055
Bolívar.....	16	21.900	Yaguará.....	32	25.645
Fredonia.....	2	3.000	Totales.....	458	254.705
Frontino.....	68	21.945	<b>MAGDALENA</b>		
Ituango.....	13	8.910	Santa Marta.....	15	17.100
Jericó.....	16	8.395	El Banco.....	58	34.015
Rionegro.....	51	21.570	Plato.....	13	10.450
Sonsón.....	21	15.920	Valledupar.....	39	42.960
Támesis.....	40	17.880	Totales.....	125	104.525
Turbo.....	5	1.050	<b>NARIÑO</b>		
Urrao.....	52	24.250	Pasto.....	76	29.200
Yarumal.....	61	42.205	Ipiales.....	47	19.770
Yolombó.....	56	22.805	La Unión.....	53	19.490
Totales.....	438	259.690	Túquerres.....	38	16.997
<b>ATLANTICO</b>			Totales.....	214	85.457
Barranquilla.....	18	29.086	<b>SANTANDER</b>		
<b>BOLIVAR</b>			Bucaramanga.....	43	22.210
Cartagena.....	38	67.570	Márga.....	124	38.760
El Carmen.....	36	11.535	Rionegro.....	16	10.000
Lorica.....	78	25.565	San Vicente.....	11	9.080
Mompós.....	37	35.680	Socorro.....	29	16.270
Montería.....	88	44.850	Vélez.....	43	20.585
San Marcos.....	25	23.040	Totales.....	260	116.905
Sincelejo.....	103	63.575	<b>SANTANDER DEL NORTE</b>		
Totales.....	405	271.815	Cúcuta.....	56	39.320
<b>BOYACA</b>			Ocaña.....	43	22.692
Tunja.....	180	58.125	Pamplona.....	49	29.510
Chiquinquirá.....	157	47.407	Salazar.....	76	40.000
Duitama.....	174	62.950	Totales.....	224	131.522
El Cocuy.....	42	9.975	<b>TOLIMA</b>		
Guateque.....	75	29.280	Ibagué.....	84	55.354
Miraflores.....	35	11.295	Armero.....	55	29.235
Moniquirá.....	88	33.142	Chaparral.....	56	26.244
Sogamoso.....	267	71.608	El Espinal.....	148	78.740
Totales.....	1.018	323.782	Fresno.....	69	25.340
<b>CALDAS</b>			Honda.....	100	48.555
Manizales.....	43	14.625	Libano.....	89	47.620
Aguadas.....	26	16.420	Purificación.....	137	62.601
Anserma.....	19	24.370	Totales.....	738	373.689
Armenia.....	37	26.365	<b>VALLE</b>		
Calarcá.....	75	85.605	Cali.....	35	22.721
Manzanares.....	39	20.940	Buga.....	123	63.976
Pensilvania.....	60	15.455	Cartago.....	100	77.030
Pereira.....	81	40.245	Palмира.....	105	83.965
Riosucio.....	55	8.275	Roldanillo.....	61	28.350
Salamina.....	22	12.840	Sevilla.....	96	63.485
Santa Rosa de Cabal.....	32	17.265	Tuluá.....	153	124.823
Santuuario.....	17	13.380	Totales.....	673	444.350
Totales.....	506	295.785	<b>INTENDENCIAS Y COMISARIAS</b>		
<b>CAUCA</b>			Arauca.....	4	1.700
Popayán.....	170	51.760	Florencia.....	53	27.510
Puerto Tejada.....	61	55.210	Quibdó.....	14	2.270
Santander.....	92	27.150	Villavicencio.....	50	22.390
Totales.....	323	134.120	Totales.....	121	53.870
<b>CUNDINAMARCA</b>			<b>Gran total.....</b>		
Bogotá.....	80	119.717	6.575	3.383.157	
Chocontá.....	43	12.325			
Facatativá.....	243	101.535			
Fusagasugá.....	146	53.565			
Gachetá.....	109	24.165			
Girardot.....	112	72.297			
La Mesa.....	76	32.925			
La Palma.....	93	23.285			
Ubaté.....	24	9.940			
Ume.....	61	19.680			
Zipaquirá.....	67	34.422			
Totales.....	1.054	503.856			

(1) Datos de la Caja de Crédito Agrario, Industrial y Minero.