

ESTADISTICAS DEL BANCO DE LA REPUBLICA

Caja.

Oro físico.

Oro y divisas extranjeras.

Préstamos y descuentos y otras operaciones de crédito.

Reservas para billetes.

Depósitos y acreedores.

Activos netos y Circulación monetaria.

Operaciones de crédito con el Gobierno Nacional.

BANCO DE LA REPUBLICA

CAJA

CUADRO I

(En miles de pesos)

SALDOS AL FIN DE:	ORO EN BOVEDA	OTRAS ESPECIES					TOTAL DE CAJA	
		Billetes nacionales	Moneda fraccionaria	Certificados de plata	Otras especies computables para reservas (1)	Otras especies no computables para reservas (2)		Total
1941 Diciembre....	28.256	1.786	822	1.801	298	2	4.709	32.965
1942 Diciembre....	43.756	2.668	774	2.088	170	0.0	5.700	49.456
1943 Diciembre....	77.883	589	677	2.120	76	23	3.485	81.368
1944 Diciembre....	109.724	272	315	933	0.0	91	1.611	111.335
1945 Diciembre....	138.874	1.850	1.778	779	5	52	4.464	143.338
1944 Febrero.....	82.894	734	678	1.598	72	2.568	5.650	88.544
1945 Febrero.....	115.028	627	450	1.415	0.0	1.016	3.508	118.536
1945 Septiembre....	132.889	1.494	614	2.476	5	1.389	5.978	138.867
Octubre.....	135.076	1.613	611	2.632	4	1.383	6.243	141.319
Noviembre....	136.949	1.741	490	2.660	4	1.241	6.136	143.085
Diciembre....	138.874	1.850	1.778	779	5	52	4.464	143.388
1946 Enero.....	141.390	2.010	1.195	951	6	1.063	5.225	146.615
Febrero.....	143.420	2.133	827	1.078	6	1.732	5.776	149.196

(1) Billetes americanos y Bonos del Tesoro. (2) Bonos y Cupones de Deuda Interna y Cheques en mano. 0.0=no alcanza a los miles.

ORO FISICO

CUADRO II

(Onzas y pesos en miles)

SALDOS AL FIN DE:	EN BOVEDA		EN EL EXTERIOR		TOTALES		PARA RESERVA DE:		%	
	Cantidad.	Valor.	Cantidad.	Valor.	Cantidad.	Valor.	Depósitos y acreedores a la vista.	Billetes.	En	En el
	Onzas.	\$	Onzas.	\$	Onzas.	\$	\$	\$	boveda	exterior
1941 Diciembre....	461	28.256	0	(0)	461	28.256	7.953	20.303	100.00	(0)
1942 Diciembre....	714	43.756	0	(0)	714	43.756	10.858	32.898	100.00	(0)
1943 Diciembre....	1.272	77.883	420	25.725	1.692	103.608	24.808	78.800	75.17	24.83
1944 Diciembre....	1.791	109.724	850	52.062	2.641	161.786	31.465	130.321	67.82	32.18
1945 Diciembre....	2.267	138.874	1.350	82.687	3.617	221.561	38.909	182.652	62.68	37.32
1944 Febrero.....	1.353	82.894	850	52.062	2.203	134.956	28.731	106.225	61.42	38.58
1945 Febrero.....	1.878	115.028	850	52.062	2.728	167.090	32.348	134.742	68.84	31.16
1945 Septiembre....	2.170	132.889	850	52.062	3.020	184.951	40.923	144.028	71.85	28.15
Octubre.....	2.205	135.076	1.050	64.312	3.255	199.388	41.067	158.321	67.75	32.25
Noviembre....	2.236	136.949	1.050	64.312	3.286	201.261	41.185	160.076	68.05	31.95
Diciembre....	2.267	138.874	1.350	82.687	3.617	221.561	38.909	182.652	62.68	37.32
1946 Enero.....	2.308	141.390	1.350	82.687	3.658	224.077	45.061	179.016	63.09	36.91
Febrero.....	2.342	143.420	1.350	82.687	3.692	226.107	47.899	178.208	63.43	36.57

Una onza de oro = 31.1035 gramos, y vale \$ U. S. 35.00. (0) = unidades iguales a cero.

ORO Y DIVISAS EXTRANJERAS

CUADRO III

(En miles de pesos)

SALDOS AL FIN DE:	DIVISAS EXTRANJERAS						TOTAL DE ORO Y DIVISAS			
	EN CAJA	EN EL EXTERIOR				TOTAL DE DIVISAS	En caja	En el exterior	Total	
		Dólares	Otras divisas	Total	Para reserva de billetes (1)					No compu- tables para reserva de billetes (2)
1941 Diciembre....	299	10.363	540	10.903	10.528	375	11.202	28.555	10.903	39.458
1942 Diciembre....	170	63.457	861	64.318	63.547	771	64.488	43.925	64.318	108.243
1943 Diciembre....	76	93.889	795	94.684	94.231	453	94.760	77.959	120.409	198.368
1944 Diciembre....	0.0	112.720	2.403	115.123	114.459	664	115.123	109.724	167.185	276.909
1945 Diciembre....	4	86.852	954	87.806	87.516	290	87.810	138.878	170.493	309.371
1944 Febrero.....	72	82.541	1.274	83.815	83.187	628	83.887	82.966	135.877	218.843
1945 Febrero.....	0.0	106.804	2.276	109.080	108.444	636	109.080	115.028	161.142	276.170
1945 Septiembre....	5	106.769	1.632	108.401	107.778	623	108.406	132.894	160.463	293.357
Octubre.....	4	96.160	1.547	97.707	97.084	623	97.711	135.080	162.019	297.099
Noviembre....	4	94.751	1.556	96.307	95.678	629	96.311	136.953	160.619	297.572
Diciembre....	4	86.852	954	87.806	87.516	290	87.810	138.878	170.493	309.371
1946 Enero.....	6	98.126	2.832	100.958	100.671	287	100.964	141.396	183.645	325.041
Febrero.....	6	98.617	3.091	101.708	101.414	294	101.714	143.426	184.395	327.821

(1) Dólares, libras esterlinas, francos franceses, francos suizos. (2) Marcos, cruzeiros, pesetas, pesos argentinos, soles y sucres. 0.0 = no alcanza a los miles.

BANCO DE LA REPUBLICA (Continuación)

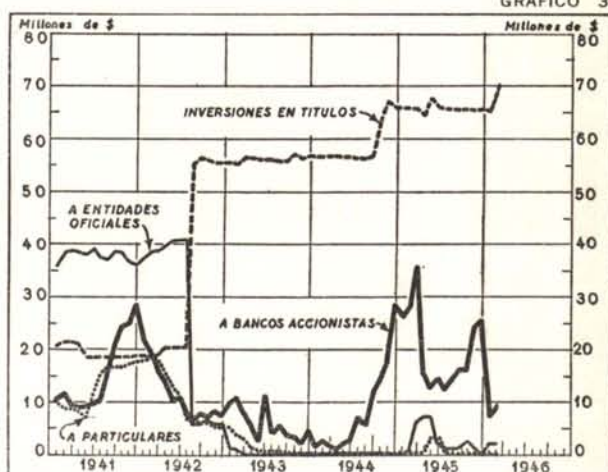
DISTRIBUCION DEL ORO Y LAS DIVISAS EXTRANJERAS

GRAFICO 2



PRESTAMOS Y DESCUENTOS E INVERSIONES EN TITULOS

GRAFICO 3



PRESTAMOS Y DESCUENTOS

CUADRO IV

(Valores en miles de pesos)

FECHAS	A BANCOS ACCIONISTAS			A PARTICULARES			AL GOBIERNO NACIONAL			A OTRAS ENTIDADES OFICIALES		
	Concedidos durante el período		Saldo a fin de año o mes. Valor	Concedidos durante el período		Saldo a fin de año o mes. Valor	Concedidos durante el período		Saldo a fin de año o mes. Valor	Concedidos durante el período		Saldo a fin de año o mes. Valor
	No.	Valor		No.	Valor		No.	Valor		No.	Valor	
1941 Diciembre..	1.737	83.007	28.547	357	33.062	17.693	6	5.500	35.560	5	1.084	615
1942 Diciembre..	606	43.897	7.200	281	24.727	5.159	17	16.582	4.250	5	2.722	1.579
1943 Diciembre..	291	50.090	4.521	146	5.134	89	1	151	150	0	(0)	149
1944 Diciembre..	291	21.166	28.404	2	4	169	0	(0)	150	0	(0)	(0)
1945 Diciembre..	203	11.406	25.532	2	51	217	0	(0)	142	0	(0)	(0)
1944 Febrero...	19	3.515	2.447	2	205	42	0	(0)	150	0	(0)	134
1945 Febrero...	179	13.291	27.818	3	3	212	0	(0)	150	1	1.000	1.000
1945 Septiembre.	68	8.935	16.323	2	5	219	1	1.000	1.142	0	(0)	(0)
1945 Octubre...	180	8.377	16.039	3	3	216	1	1.286	2.428	0	(0)	(0)
1945 Noviembre..	345	18.725	24.016	4	55	218	0	(0)	1.428	0	(0)	(0)
1946 Diciembre..	203	11.406	25.532	2	51	217	0	(0)	142	0	(0)	(0)
1946 Enero.....	24	2.040	7.371	4	66	229	1	2.042	2.184	0	(0)	(0)
1946 Febrero....	49	5.806	9.478	4	103	231	1	142	2.184	0	(0)	(0)

(0) = Unidades iguales a cero.

PRESTAMOS Y DESCUENTOS Y OTRAS OPERACIONES DE CREDITO

CUADRO V

(En miles de pesos)

SALDOS AL FIN DE:	TOTAL DE PRESTAMOS Y DESCUENTOS						INVERSIONES EN DOCUMENTOS DE DEUDA PUBLICA Y OTROS	TOTAL DE OPERACIONES DE CREDITO	% DE LAS OPERACIONES DE CREDITO SOBRE LOS DEPOSITOS A LA ORDEN
	Hasta 30 días	De 31 a 60 días	De 61 a 90 días	De 91 y más días	De plazo vencido	Total			
1941 Diciembre..	12.360	13.910	16.766	39.368	11	82.415	(1) 19.034	101.449	201.31
1942 Diciembre..	3.112	2.990	4.801	7.285	(0)	18.188	55.526	73.714	106.35
1943 Diciembre..	326	537	3.012	1.034	(0)	4.909	56.728	61.637	53.65
1944 Diciembre..	10.169	5.677	10.893	1.984	(0)	28.723	66.131	94.854	70.47
1945 Diciembre..	6.926	9.214	8.739	871	142	25.892	65.407	91.299	52.57
1944 Febrero...	155	47	2.425	346	(0)	2.973	56.613	59.586	45.92
1945 Febrero...	9.884	12.020	6.827	300	150	29.181	65.831	95.012	65.95
1945 Septiembre.	2.555	3.583	10.306	1.240	(0)	17.684	65.534	83.218	45.10
1945 Octubre...	4.160	9.035	3.648	1.900	(0)	18.713	65.442	84.185	45.21
1945 Noviembre..	6.979	7.172	10.370	1.141	(0)	25.662	65.216	90.878	48.68
1946 Diciembre..	6.926	9.214	8.739	871	142	25.892	65.407	91.299	52.57
1946 Enero.....	2.544	1.089	5.798	211	142	9.784	65.090	74.874	37.81
1946 Febrero....	291	5.804	4.586	1.070	142	11.893	70.012	81.905	41.84

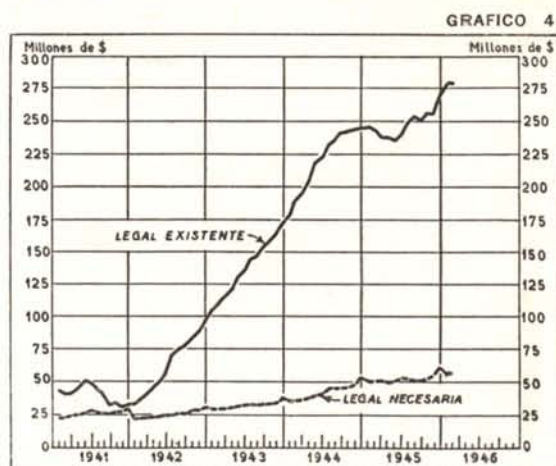
(1) Incluye \$ 130.000 en cédulas del Banco Central Hipotecario. (0) = unidades iguales a cero.

BANCO DE LA REPUBLICA (Continuación)

RESERVAS PARA BILLETES

CUADRO VI (En miles de pesos)

SALDOS AL FIN DE:	LEGAL (1)			TOTAL (2)	
	Existente	Necesaria	Exceso	Existente	Exceso
1941 Diciembre..	80.780	29.776	1.004	80.881	1.055
1942 Diciembre..	96.238	31.080	65.158	96.445	65.365
1943 Diciembre..	172.894	37.630	135.264	173.030	135.400
1944 Diciembre..	244.538	53.786	190.752	244.780	190.994
1945 Diciembre..	270.042	61.481	208.561	270.169	208.688
1944 Febrero....	189.276	35.309	153.967	189.412	154.103
1945 Febrero....	242.964	50.162	192.805	214.780	194.618
1945 Septiembre.	251.745	51.830	199.915	251.807	199.977
Octubre....	255.279	52.084	203.195	255.405	203.321
Noviembre..	255.647	54.244	201.403	255.774	201.530
Diciembre..	270.042	61.481	208.561	270.169	208.688
1946 Enero.....	279.560	56.590	222.970	279.687	223.097
Febrero....	279.495	56.894	222.601	279.622	222.728



(1) Oro y divisas en el exterior. (2) Reserva legal, más Caja y Depósitos especiales.

BILLETES Y RESERVAS

CUADRO VII (En miles de pesos)

SALDOS AL FIN DE:	Capacidad emisora	BILLETES EMITIDOS			RESERVA LEGAL PARA BILLETES. %		RESERVA TOTAL. %		CERTIFICADOS DE PLATA EN CIRCULACION
		Total	En el Banco de la República	En circulación	Mínima requerida	Encaje efectivo	Para billetes	Para exigibilidades a la vista (1)	
1941 Diciembre..	76.950	88.250	13.809	74.441	40	41.35	41.42	34.66	8.450
1942 Diciembre..	320.794	117.400	13.800	103.600	30	92.89	93.09	65.80	7.720
1943 Diciembre..	576.314	139.856	14.422	125.434	30	137.84	137.95	83.96	7.250
1944 Diciembre..	815.126	198.243	18.956	179.287	30	136.39	136.53	88.73	6.790
1945 Diciembre..	900.141	232.502	27.564	204.938	30	131.77	131.83	82.72	3.602
1944 Febrero....	630.919	143.027	25.329	117.698	30	160.81	160.93	90.68	7.195
1945 Febrero....	809.780	197.465	30.257	167.208	30	145.29	145.44	90.48	6.553
1945 Septiembre.	839.151	206.431	33.666	172.765	30	145.72	145.75	83.77	5.781
Octubre....	850.929	213.150	39.538	173.612	30	147.04	147.11	84.31	5.741
Noviembre..	852.157	219.761	38.948	180.813	30	141.39	141.46	82.63	5.611
Diciembre..	900.141	232.502	27.564	204.938	30	131.77	131.83	82.72	3.602
1946 Enero.....	931.866	231.087	42.452	188.635	30	148.20	148.27	85.41	3.602
Febrero....	931.650	230.593	40.946	189.647	30	147.38	147.44	83.69	3.602

(1) Billetes, Depósitos y Acreedores a la vista.

DEPOSITOS Y ACREEDORES

CUADRO VIII (En miles de pesos)

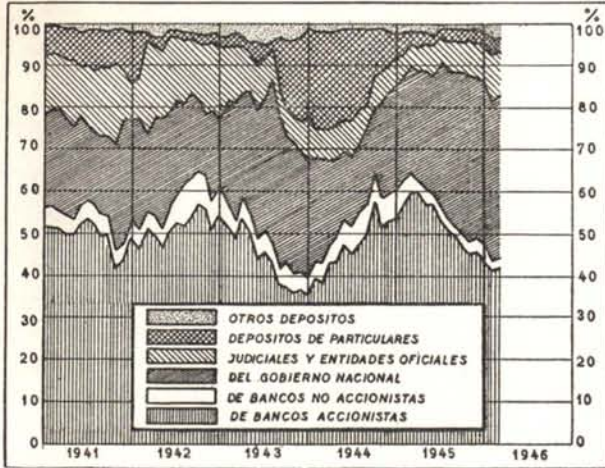
SALDOS AL FIN DE:	DEPOSITOS A LA ORDEN							ACREEDORES VARIOS (2)	TOTAL DE DEPOSITOS Y ACREEDORES A LA ORDEN	DEPOSITOS A TERMINO	TOTAL DE DEPOSITOS Y ACREEDORES VARIOS
	De bancos accionistas	De bancos no accionistas	Del Gobierno Nacional	Judiciales y de otras entidades oficiales	De particu- lares	Otros depósitos (1)	Total				
1941 Diciembre..	23.565	2.321	11.318	4.086	5.324	1.196	48.310	2.084	50.394	(0)	50.394
1942 Diciembre..	36.011	4.412	10.324	12.224	1.177	2.504	66.652	2.663	69.315	(0)	69.315
1943 Diciembre..	39.361	4.877	30.652	11.690	23.359	1.737	111.676	3.218	114.894	19.224	134.118
1944 Diciembre..	68.103	8.637	31.132	8.613	6.675	3.477	126.637	7.961	134.598	46.838	181.436
1945 Diciembre..	74.902	5.845	64.141	15.342	2.970	4.698	167.898	5.784	173.682	13.242	186.924
1944 Febrero....	48.027	6.025	31.527	8.343	29.774	2.606	126.302	3.462	129.764	32.122	161.886
1945 Febrero....	82.000	6.098	34.746	7.737	3.596	2.778	136.955	4.952	141.907	52.113	194.020
1945 Septiembre.	84.534	5.109	67.838	13.566	4.482	3.295	178.824	5.701	184.525	14.272	198.797
Octubre....	82.778	4.857	70.652	15.030	4.049	3.354	180.720	5.478	186.198	13.449	199.647
Noviembre..	83.638	5.453	68.742	15.712	4.655	3.195	181.395	5.300	186.695	13.312	200.007
Diciembre..	74.902	5.845	64.141	15.342	2.970	4.698	167.898	5.784	173.682	13.242	186.924
1946 Enero.....	76.894	5.030	69.609	20.594	7.378	5.865	185.370	5.878	191.248	12.328	203.576
Febrero....	83.188	5.151	74.575	20.768	6.426	5.631	195.739	9.943	205.682	5.480	211.162

(1) Fondo para amortización de Bonos del Tesoro y de Bonos Bancarios, Cheques de Gerente y Gobierno Nacional, Deudas interna y externa. (2) Dividendos, Cuentas por pagar, Giros pendientes. (0): Unidades iguales a cero.

BANCO DE LA REPUBLICA (Continuación)

DISTRIBUCION DE LOS DEPOSITOS A LA ORDEN

GRAFICO 5



EXIGIBILIDADES

GRAFICO 6



ACTIVOS NETOS DEL BANCO DE LA REPUBLICA Y CIRCULACION MONETARIA

CUADRO IX

(En miles de pesos)

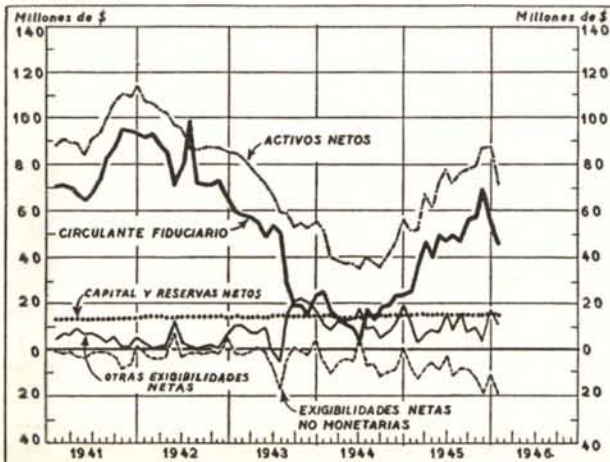
SALDOS AL FIN DE:	ACTIVOS NETOS DE UTILIDAD (1)	EXIGIBILIDADES NETAS						
		TOTAL	Circulante Fiduciario (2)	OTRAS EXIGIBILIDADES EN MONEDA CORRIENTE				Otras exigibilidades en monedas extranjeras
				Total	Capital pagado y Reservas (3)	Exigibilidades netas no monetarias a la vista (4)	Otras exigibilidades netas (5)	
1941 Diciembre...	113.448	113.448	93.982	15.234	13.936	1.852	554 *	4.232
1942 Diciembre...	85.714	85.714	65.613	16.932	13.951	4.601	1.620 *	3.169
1943 Diciembre...	54.414	54.414	22.996	19.469	14.303	3.606		11.949
1944 Diciembre...	56.826	56.826	23.214	21.802	14.661	341		11.810
1945 Diciembre...	86.866	86.866	55.446	10.454	15.095	11.620 *		20.966
1944 Enero.....	50.764	34.969	24.420	10.549	14.376	4.495 *	668	15.795
1945 Enero.....	50.982	26.212	24.770	13.425	14.734	8.261 *	6.952	12.787
1945 Agosto.....	75.463	75.463	46.135	12.741	14.513	9.096 *	7.324	16.587
Septiembre...	77.775	77.775	56.135	10.415	14.514	9.400 *	5.301	11.225
Octubre.....	79.546	79.546	56.465	10.831	14.990	12.248 *	8.089	12.250
Noviembre...	86.377	86.377	69.945	4.026	14.989	18.545 *	7.582	12.406
Diciembre...	86.866	86.866	55.446	10.454	15.095	11.620 *	6.979	20.966
1946 Enero.....	71.356	71.356	45.145	2.882	15.181	18.848 *	6.549	23.329

(1) Inversiones y Total de Préstamos y Descuentos, menos Depósitos a Término. (2) Exigibilidades Monetarias (Billetes y Depósitos en Cuenta Corriente), menos Reservas Internacionales netas. (3) Capital y Reservas menos Edificios. (4) Exigibilidades Monetarias del Banco de la República, y otras especies

en caja en el mismo Banco, menos Pasivo Exigible en moneda corriente (Billetes en circulación, Depósitos y Acreedores Varios). (5) Otros Pasivos, y Utilidades semestrales, menos Otros Activos y Deudores Varios. * Saldos acreedores.

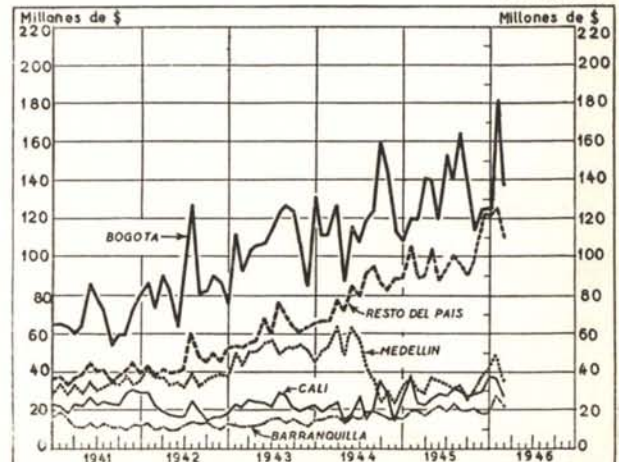
ACTIVOS NETOS Y CIRCULANTE FIDUCIARIO DEL BANCO DE LA REPUBLICA

GRAFICO 7



IMPORTE DE LOS DEPOSITOS RECIBIDOS EN LAS OFICINAS DEL BANCO DE LA REPUBLICA

GRAFICO 8



BANCO DE LA REPUBLICA (Conclusión)
OPERACIONES DE CREDITO CON EL GOBIERNO NACIONAL (1)

CUADRO IX-A

(En miles de pesos)

FIN DE:	1923	1924	1925	1926	1927	1928	1929	1930
Enero.....	3.757	2.511	3.577	1.730	2.031	443	1.893
Febrero.....	3.757	2.893	2.523	1.618	1.977	3.443	2.393
Marzo.....	3.757	3.173	2.468	1.565	1.924	3.443	2.993
Abril.....	3.596	3.120	2.414	1.511	1.870	2.443	3.783
Mayo.....	3.489	2.639	2.425	1.458	1.817	443	3.683
Junio.....	2.885	2.639	2.326	1.404	817	443	4.090
Julio.....	2.885	2.639	2.258	1.351	710	443	4.125
Agosto.....	2.778	3.239	2.205	1.298	657	443	938
Septiembre.....	2.978	3.639	2.151	1.244	603	443	1.933
Octubre.....	2.871	3.639	2.098	1.191	550	1.343	2.954
Noviembre.....	3.207	2.618	3.639	2.044	1.137	496	1.643	3.640
Diciembre.....	3.757	2.772	3.630	1.991	2.137	2.443	1.943	4.040

FIN DE:	1931	1932	1933	1934	1935	1936	1937	1938
Enero.....	6.165	11.232	23.904	35.820	40.559	45.776	45.451	45.722
Febrero.....	6.165	11.975	25.628	37.522	40.169	45.465	45.584	46.099
Marzo.....	5.163	12.947	27.560	44.950	38.850	45.527	45.752	46.585
Abril.....	6.121	15.315	27.999	45.194	38.524	45.341	45.145	46.842
Mayo.....	6.121	21.060	27.944	47.123	38.698	45.200	45.832	46.824
Junio.....	6.101	22.027	29.687	44.816	42.474	46.302	45.992	46.752
Julio.....	3.931	22.330	31.316	41.413	44.927	46.261	45.865	46.593
Agosto.....	4.110	22.634	31.585	41.496	45.379	46.733	45.805	46.494
Septiembre.....	4.955	22.638	31.733	41.308	45.428	46.318	45.752	46.404
Octubre.....	5.637	22.657	32.927	41.177	45.556	45.399	46.318	46.548
Noviembre.....	7.583	22.825	33.580	40.992	45.362	45.497	46.256	38.168
Diciembre.....	9.583	23.729	35.382	41.283	45.354	45.379	45.777	38.117

FIN DE:	1939	1940	1941	1942	1943	1944	1945	1946
Enero.....	38.010	37.232	54.816	54.246	55.448	56.828	66.203	67.274
Febrero.....	37.954	37.442	58.498	54.127	55.213	56.763	65.982	72.196
Marzo.....	37.889	37.897	58.736	55.954	56.223	56.992	66.777	
Abril.....	37.857	38.527	58.488	58.245	56.161	56.858	70.579	
Mayo.....	37.032	38.594	55.477	59.126	55.925	56.665	70.545	
Junio.....	36.947	38.524	56.573	59.463	55.925	56.655	67.043	
Julio.....	36.837	38.855	55.143	59.493	55.822	56.525	65.954	
Agosto.....	37.420	41.392	55.027	59.544	55.684	56.332	66.729	
Septiembre.....	37.492	43.648	56.406	59.984	55.684	56.884	66.696	
Octubre.....	37.565	48.268	56.206	60.436	57.100	63.888	67.870	
Noviembre.....	37.068	47.732	58.588	59.758	56.512	67.169	66.644	
Diciembre.....	37.301	49.716	54.464	59.776	56.878	66.281	65.549	

(1) Comprende Préstamos al Gobierno Nacional e Inversiones en Documentos de Deuda Pública.