

## ESTADISTICAS DEL BANCO DE LA REPUBLICA

Caja.

Oro físico.

Oro y divisas extranjeras.

Préstamos y descuentos y otras operaciones de crédito.

Reservas para billetes.

Depósitos y acreedores.

Activos netos y Circulación monetaria.

Operaciones de crédito con Entidades oficiales distintas del Gobierno Nacional.

## BANCO DE LA REPUBLICA

## CAJA

CUADRO I

(En miles de pesos)

SALDOS AL FIN DE:	ORO EN BOVEDA	OTRAS ESPECIES					TOTAL DE CAJA	
		Billetes nacionales	Moneda fraccionaria	Certificados de plata	Otras especies computables para reservas (1)	Otras especies no computables para reservas (2)		Total
1941 Diciembre....	28.256	1.786	822	1.801	298	2	4.709	32.965
1942 Diciembre....	43.756	2.668	774	2.088	170	0.0	5.700	49.456
1943 Diciembre....	77.883	589	677	2.120	76	23	3.455	81.368
1944 Diciembre....	109.724	272	315	933	0.0	91	1.611	111.335
1945 Diciembre....	138.874	1.850	1.778	779	5	52	4.464	143.338
1944 Marzo.....	86.394	777	694	1.639	71	672	3.853	90.247
1945 Marzo.....	117.281	733	429	1.632	0.0	1.842	4.636	121.917
1945 Octubre.....	135.076	1.613	611	2.632	4	1.383	6.243	141.319
1945 Noviembre....	136.949	1.741	490	2.660	4	1.241	6.136	143.085
1945 Diciembre....	138.874	1.850	1.778	779	5	52	4.464	143.388
1946 Enero.....	141.390	2.010	1.195	951	6	1.063	5.225	146.615
1946 Febrero.....	143.420	2.133	827	1.078	6	1.732	5.776	149.196
1946 Marzo.....	145.768	2.293	1.084	1.218	10	1.258	5.863	151.631

(1) Billetes americanos y Bonos del Tesoro. (2) Bonos y Cupones de Deuda Interna y Cheques en mano. 0.0 = no alcanza a los miles.

## ORO FISICO

CUADRO II

(Onzas y pesos en miles)

SALDOS AL FIN DE:	EN BOVEDA		EN EL EXTERIOR		TOTALES		PARA RESERVA DE:		%	
	Cantidad. Onzas.	Valor. \$	Cantidad. Onzas.	Valor. \$	Cantidad. Onzas.	Valor. \$	Depósitos y acreedores a la vista. \$	Billetes. \$	En bodega	En el exterior
1941 Diciembre....	461	28.256	0	(0)	461	28.256	7.953	20.303	100.00	(0)
1942 Diciembre....	714	43.756	0	(0)	714	43.756	10.858	32.898	100.00	(0)
1943 Diciembre....	1.272	77.883	420	25.725	1.692	103.608	24.808	78.800	75.17	24.83
1944 Diciembre....	1.791	109.724	850	52.062	2.641	161.786	31.465	130.321	67.82	32.18
1945 Diciembre....	2.267	138.874	1.350	82.687	3.617	221.561	38.909	182.652	62.68	37.32
1944 Marzo.....	1.411	86.394	850	52.062	2.261	138.456	28.787	109.669	62.40	37.60
1945 Marzo.....	1.915	117.281	850	52.062	2.765	169.343	34.035	135.308	69.26	30.74
1945 Octubre.....	2.205	135.076	1.050	64.312	3.255	199.388	41.067	158.321	67.75	32.25
1945 Noviembre....	2.236	136.949	1.050	64.312	3.286	201.261	41.185	160.076	68.05	31.95
1945 Diciembre....	2.267	138.874	1.350	82.687	3.617	221.561	38.909	182.652	62.68	37.32
1946 Enero.....	2.308	141.390	1.350	82.687	3.658	224.077	45.061	179.016	63.09	36.91
1946 Febrero.....	2.342	143.420	1.350	82.687	3.692	226.107	47.899	178.208	63.43	36.57
1946 Marzo.....	2.380	145.768	1.350	82.687	3.730	228.455	45.994	182.462	63.81	36.19

Una onza de oro = 31.1035 gramos, y vale \$ U. S. 35.00. (0) = unidades iguales a cero.

## ORO Y DIVISAS EXTRANJERAS

CUADRO III

(En miles de pesos)

SALDOS AL FIN DE:	DIVISAS EXTRANJERAS						TOTAL DE ORO Y DIVISAS		
	EN CAJA	EN EL EXTERIOR			TOTAL DE DIVISAS	En caja	En el exterior	Total	
		Dólares	Otras divisas	Total					
1941 Diciembre....	299	10.363	540	10.903	10.528	11.202	28.555	10.903	39.458
1942 Diciembre....	170	63.457	861	64.318	63.547	64.488	43.925	64.318	108.243
1943 Diciembre....	76	93.889	795	94.684	94.231	94.760	77.959	120.409	198.368
1944 Diciembre....	0.0	112.720	2.403	115.123	114.459	115.123	109.724	167.185	276.909
1945 Diciembre....	4	86.852	954	87.806	87.516	87.810	138.878	170.493	309.371
1944 Marzo.....	71	86.293	1.134	87.427	86.766	87.498	86.465	139.489	225.954
1945 Marzo.....	0.0	100.930	1.641	102.571	101.940	102.571	117.281	154.633	271.914
1945 Octubre.....	4	96.160	1.547	97.707	97.084	97.711	135.080	162.019	297.099
1945 Noviembre....	4	94.751	1.556	96.307	95.678	96.311	136.953	160.619	297.572
1945 Diciembre....	4	86.852	954	87.806	87.516	87.810	138.878	170.493	309.371
1946 Enero.....	6	98.126	2.832	100.958	100.671	100.964	141.396	183.645	325.041
1946 Febrero.....	6	98.617	3.091	101.708	101.414	101.714	143.426	184.395	327.821
1946 Marzo.....	10	83.453	2.649	86.102	85.807	86.112	145.778	168.789	314.567

(1) Dólares, libras esterlinas, francos franceses, francos suizos. (2) Marcos, cruzeiros, pesetas, pesos argentinos, soles y sueros. 0.0 = no alcanza a los miles.



## BANCO DE LA REPUBLICA (Continuación)

DISTRIBUCION DEL ORO Y LAS  
DIVISAS EXTRANJERAS

GRAFICO 2

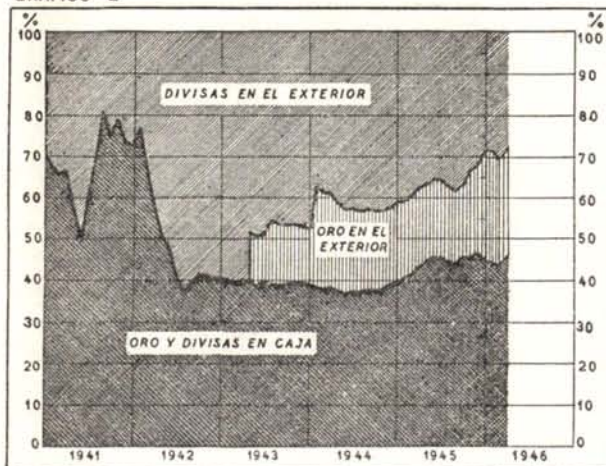
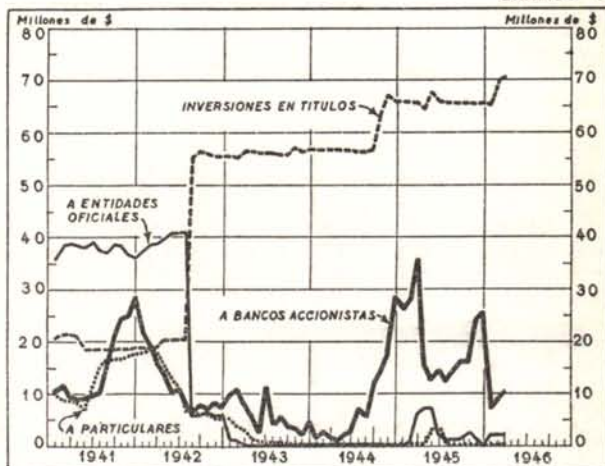
PRESTAMOS Y DESCUENTOS E INVERSIONES  
EN TITULOS

GRAFICO 3



## PRESTAMOS Y DESCUENTOS

CUADRO IV

(Valores en miles de pesos)

FECHAS	A BANCOS ACCIONISTAS		A PARTICULARES			AL GOBIERNO NACIONAL			A OTRAS ENTIDADES OFICIALES			
	Concedidos durante el período		Saldo a fin de año o mes. Valor	Concedidos durante el período		Saldo a fin de año o mes. Valor	Concedidos durante el período		Saldo a fin de año o mes. Valor	Concedidos durante el período		Saldo a fin de año o mes. Valor
	No.	Valor		No.	Valor		No.	Valor		No.	Valor	
1941 Diciembre..	1.737	83.007	28.547	357	33.062	17.693	6	5.500	35.560	5	1.084	615
1942 Diciembre..	606	43.897	7.200	281	24.727	5.159	17	16.582	4.250	5	2.722	1.579
1943 Diciembre..	291	50.090	4.521	146	5.134	89	1	151	150	0	(0)	149
1944 Diciembre..	291	21.166	28.404	2	4	169	0	(0)	150	0	(0)	(0)
1945 Diciembre..	203	11.406	25.532	2	51	217	0	(0)	142	0	(0)	(0)
1944 Marzo.....	14	4.110	1.711	5	210	245	0	(0)	150	0	(0)	126
1945 Marzo.....	293	23.221	35.974	5	37	214	1	2.000	2.150	1	3.000	4.000
1945 Octubre....	180	8.377	16.099	3	3	216	1	1.286	2.428	0	(0)	(0)
Noviembre....	345	18.725	24.016	4	55	218	0	(0)	1.428	0	(0)	(0)
Diciembre....	203	11.406	25.532	2	51	217	0	(0)	142	0	(0)	(0)
1946 Enero.....	24	2.040	7.371	4	66	229	1	2.042	2.184	0	(0)	(0)
Febrero.....	49	5.806	9.478	4	103	231	1	142	2.184	0	(0)	(0)
Marzo.....	28	1.752	10.324	2	13	241	0	(0)	2.184	0	(0)	(0)

(0) = Unidades iguales a cero.

## PRESTAMOS Y DESCUENTOS Y OTRAS OPERACIONES DE CREDITO

CUADRO V

(En miles de pesos)

SALDOS AL FIN DE:	TOTAL DE PRESTAMOS Y DESCUENTOS					InVERSIONES EN DOCUMENTOS DE DEUDA PUBLICA Y OTROS	TOTAL DE OPERACIONES DE CREDITO	% DE LAS OPERACIONES DE CREDITO SOBRE LOS DEPOSITOS A LA ORDEN
	Hasta 30 días	De 31 a 60 días	De 61 a 90 días	De 91 y más días	De plazo vencido			
1941 Diciembre..	12.360	13.910	16.766	39.368	11	82.415	(1) 19.034	201.31
1942 Diciembre..	3.112	2.990	4.801	7.285	(0)	18.188	55.526	106.35
1943 Diciembre..	326	537	3.012	1.034	(0)	4.909	56.728	53.65
1944 Diciembre..	10.169	5.677	10.893	1.984	(0)	28.723	66.131	70.47
1945 Diciembre..	6.926	9.214	8.739	871	142	25.892	65.407	52.57
1944 Marzo.....	152	182	697	1.201	(0)	2.232	56.842	45.26
1945 Marzo.....	11.780	10.109	19.238	1.210	(0)	42.337	64.526	71.32
1945 Octubre....	4.160	9.035	3.648	1.900	(0)	18.743	65.442	45.21
Noviembre....	6.979	7.172	10.370	1.141	(0)	25.662	65.216	48.68
Diciembre....	6.926	9.214	8.739	871	142	25.892	65.407	52.57
1946 Enero.....	2.544	1.089	5.798	211	142	9.784	65.090	37.81
Febrero.....	291	5.804	4.586	1.070	142	11.893	70.012	41.84
Marzo.....	5.809	4.126	1.474	1.340	(0)	12.749	70.393	42.80

(1) Incluye \$ 130.000 en cédulas del Banco Central Hipotecario. (0) = Unidades iguales a cero.



## BANCO DE LA REPUBLICA (Continuación)

## RESERVAS PARA BILLETES

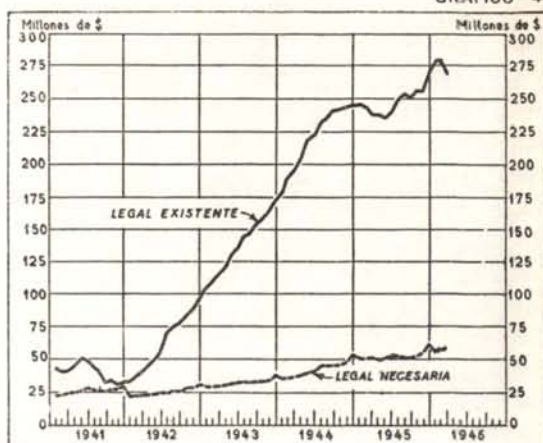
CUADRO VI

(En miles de pesos)

SALDOS AL FIN DE:	LEGAL (1)			TOTAL (2)	
	Existente	Necesaria	Exceso	Existente	Exceso
1941 Diciembre..	30.780	29.776	1.004	30.881	1.055
1942 Diciembre..	96.288	31.080	65.158	96.445	65.365
1943 Diciembre..	172.894	37.630	135.264	173.030	135.400
1944 Diciembre..	244.538	53.786	190.752	244.780	190.994
1945 Diciembre..	270.042	61.481	208.561	270.169	208.688
1944 Marzo.....	196.326	36.188	160.138	196.435	160.247
1945 Marzo.....	237.175	51.722	185.453	237.247	185.525
1945 Octubre....	255.279	52.084	203.195	255.405	203.321
Noviembre..	255.647	54.244	201.403	255.774	201.530
Diciembre..	270.042	61.481	208.561	270.169	208.688
1946 Enero.....	279.560	56.590	222.970	279.687	223.097
Febrero....	279.495	56.894	222.601	279.622	222.728
Marzo.....	268.213	63.767	204.446	268.269	204.502

(1) Oro y divisas en el exterior. (2) Reserva legal, más Caja y Depósitos especiales.

GRAFICO 4



## BILLETES Y RESERVAS

CUADRO VII

(En miles de pesos)

SALDOS AL FIN DE:	Capacidad emisora	BILLETES EMITIDOS			RESERVA LEGAL PARA BILLETES. %		RESERVA TOTAL. %		CERTIFICADOS DE PLATA EN CIRCULACION
		Total	En el Banco de la República	En circulación	Mínima requerida	Encaje efectivo	Para billetes	Para exigibilidades a la vista (1)	
1941 Diciembre..	76.950	88.250	13.809	74.441	40	41.35	41.42	34.66	8.450
1942 Diciembre..	320.794	117.400	13.800	103.600	30	92.89	93.09	65.80	7.720
1943 Diciembre..	576.314	139.856	14.422	125.434	30	137.84	137.95	83.96	7.250
1944 Diciembre..	815.126	198.243	18.956	179.287	30	136.39	136.53	88.73	6.790
1945 Diciembre..	900.141	232.502	27.564	204.938	30	131.77	131.83	82.72	3.602
1944 Marzo.....	65.420	145.242	24.614	120.628	30	162.75	162.84	91.47	7.172
1945 Marzo.....	790.583	199.601	27.194	172.407	30	137.57	137.61	85.82	6.423
1945 Octubre....	850.929	213.150	39.538	173.612	30	147.04	147.11	84.31	5.741
Noviembre..	852.157	219.761	38.948	180.813	30	141.39	141.46	82.63	5.611
Diciembre..	900.141	232.502	27.564	204.938	30	131.77	131.83	82.72	3.602
1946 Enero.....	931.866	231.087	42.452	188.635	30	148.20	148.27	85.41	3.602
Febrero....	931.650	230.593	40.946	189.647	30	147.38	147.44	83.69	3.602
Marzo.....	894.045	230.790	39.490	191.300	30	140.21	140.23	83.36	3.602

(1) Billetes, Depósitos y Acreedores a la vista.

## DEPOSITOS Y ACREEDORES

CUADRO VIII

(En miles de pesos)

SALDOS AL FIN DE:	DEPOSITOS A LA ORDEN							ACREEDORES VARIOS (2)	TOTAL DE DEPOSITOS Y ACREEDORES A LA ORDEN	DEPOSITOS A TERMINO	TOTAL DE DEPOSITOS Y ACREEDORES VARIOS
	De bancos accionistas	De bancos no accionistas	Del Gobierno Nacional	Judiciales y de otras entidades oficiales	De particu- lares	Otros depósitos (1)	Total				
1941 Diciembre..	23.565	2.321	11.318	4.086	5.824	1.196	48.310	2.084	50.394	(0)	50.394
1942 Diciembre..	36.011	4.412	10.324	12.224	1.177	2.504	66.652	2.663	69.315	(0)	69.315
1943 Diciembre..	39.361	4.877	30.652	11.690	23.359	1.737	111.676	3.218	114.894	19.224	134.118
1944 Diciembre..	68.103	8.637	31.132	8.613	6.675	3.477	126.637	7.961	134.598	46.838	181.436
1945 Diciembre..	74.902	5.845	64.141	15.342	2.970	4.698	167.898	5.784	173.682	13.242	186.924
1944 Marzo.....	54.782	5.544	25.203	9.249	29.378	3.204	127.180	3.339	130.519	32.892	163.411
1945 Marzo.....	85.994	4.698	36.497	8.246	4.698	3.345	143.508	6.338	149.846	48.277	198.123
1945 Octubre....	82.778	4.857	70.652	15.030	4.049	3.354	180.720	5.478	186.198	13.449	199.647
Noviembre..	83.638	5.453	68.742	15.713	4.655	3.195	181.396	5.300	186.696	13.312	200.008
Diciembre..	74.902	5.845	64.141	15.342	2.970	4.699	167.899	5.784	173.683	13.242	186.925
1946 Enero.....	76.894	5.030	69.609	20.594	7.378	5.866	185.371	5.878	191.249	12.328	203.577
Febrero....	83.188	5.151	74.575	20.768	6.426	5.632	195.740	9.943	205.683	5.480	211.163
Marzo.....	83.142	6.424	68.145	24.961	4.704	6.878	194.254	9.212	203.466	4.949	208.415

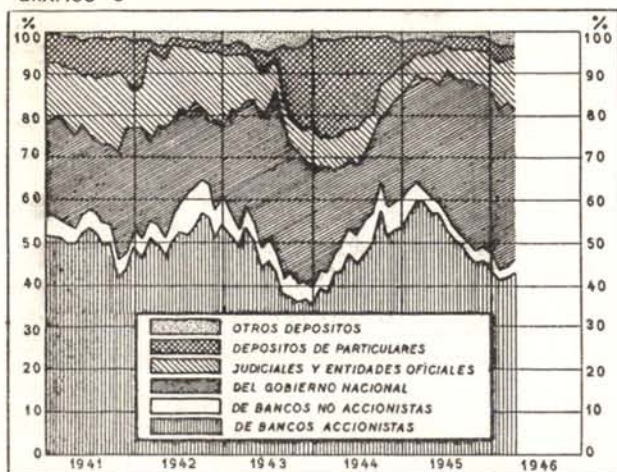
(1) Fondo para amortización de Bonos del Tesoro y de Bonos Bancarios, Cheques de Gerente y Gobierno Nacional, Deudas interna y externa. (2) Dividendos, Cuentas por pagar, Giros pendientes. (0) = Unidades iguales a cero.



## BANCO DE LA REPUBLICA (Continuación)

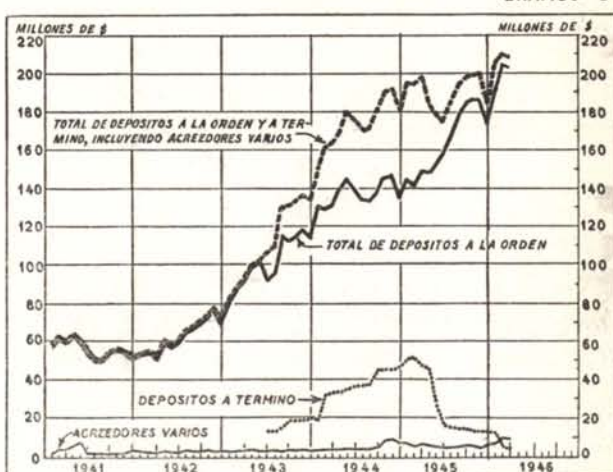
## DISTRIBUCION DE LOS DEPOSITOS A LA ORDEN

GRAFICO 5



## EXIGIBILIDADES

GRAFICO 6



## ACTIVOS NETOS DEL BANCO DE LA REPUBLICA Y CIRCULACION MONETARIA

CUADRO IX

(En miles de pesos)

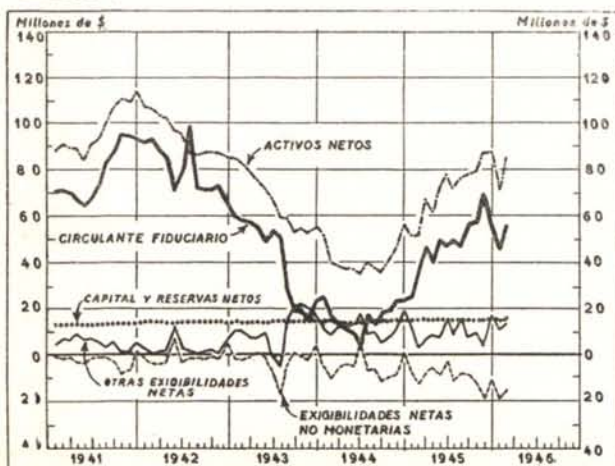
SALDOS AL FIN DE:	ACTIVOS NETOS DE UTILIDAD (1)	EXIGIBILIDADES NETAS						
		TOTAL	Circulante Fiduciario (2)	OTRAS EXIGIBILIDADES EN MONEDA CORRIENTE				Otras exigibilidades en monedas extranjeras
				Total	Capital pagado y Reservas (3)	Exigibilidades netas no monetarias a la vista (4)	Otras exigibilidades netas (5)	
1941 Diciembre....	113.448	113.448	93.982	15.234	13.936	1.852	554 *	4.282
1942 Diciembre....	85.714	85.714	65.613	16.932	13.951	4.601	1.620 *	3.169
1943 Diciembre....	54.414	54.414	22.996	19.469	14.303	3.606	1.560	11.949
1944 Diciembre....	56.826	56.826	23.214	21.802	14.661	341	6.800	11.310
1945 Diciembre....	86.866	86.866	55.446	10.454	15.095	11.620 *	6.979	20.966
1944 Febrero....	39.464	39.464	16.095	5.982	14.248	10.441 *	2.175	17.386
1945 Febrero....	51.709	51.709	36.327	7.853	14.733	14.420 *	7.540	7.559
1945 Septiembre...	77.775	77.775	56.135	10.415	14.514	9.400 *	5.301	11.225
Octubre.....	79.546	79.546	56.465	10.831	14.990	12.248 *	8.089	12.250
Noviembre...	86.377	86.377	69.945	4.026	14.989	18.545 *	7.582	12.406
Diciembre....	86.866	86.866	55.446	10.454	15.095	11.620 *	6.979	20.966
1946 Enero.....	71.356	71.356	45.145	2.882	15.181	18.848 *	6.549	23.329
Febrero.....	85.235	85.235	56.174	7.874	15.440	15.623 *	8.057	21.187

(1) Inversiones y Total de Préstamos y Descuentos, menos Depósitos a Término. (2) Exigibilidades Monetarias (Billetes y Depósitos en Cuenta Corriente), menos Reservas Internacionales netas. (3) Capital y Reservas menos Edificios. (4) Exigibilidades Monetarias del Banco de la República, y otras especies

en caja en el mismo Banco, menos Pasivo Exigible en moneda corriente (Billetes en circulación, Depósitos y Acreedores Varios). (5) Otros Pasivos, y Utilidades semestrales, menos Otros Activos y Deudores Varios. \* Saldos acreedores.

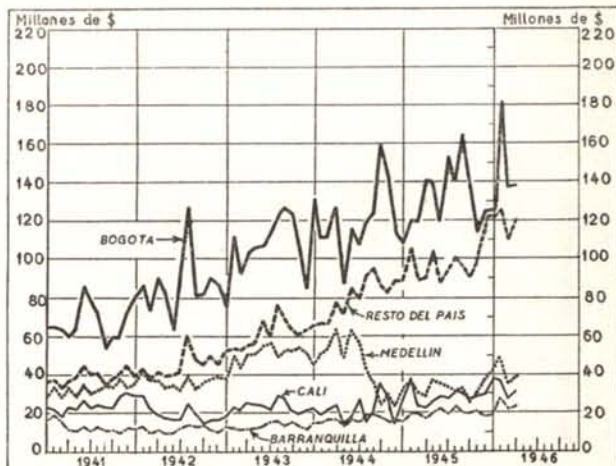
## ACTIVOS NETOS Y CIRCULANTE FIDUCIARIO DEL BANCO DE LA REPUBLICA

GRAFICO 7



## IMPORTE DE LOS DEPOSITOS RECIBIDOS EN LAS OFICINAS DEL BANCO DE LA REPUBLICA

GRAFICO 8



## BANCO DE LA REPUBLICA (Conclusión)

## OPERACIONES CON ENTIDADES OFICIALES DISTINTAS DEL GOBIERNO NACIONAL

CUADRO IX-A

(En miles de pesos)

FIN DE:	1923	1924	1925	1926	1927	1928	1929	1930
Enero.....	....	(0)	(0)	40	(0)	(0)	(0)	(0)
Febrero.....	....	(0)	(0)	40	(0)	(0)	(0)	(0)
Marzo.....	....	(0)	(0)	40	(0)	(0)	(0)	(0)
Abril.....	....	(0)	(0)	35	(0)	(0)	(0)	(0)
Mayo.....	....	(0)	(0)	65	(0)	(0)	(0)	(0)
Junio.....	....	(0)	(0)	65	(0)	(0)	(0)	(0)
Julio.....	(0)	(0)	(0)	65	(0)	(0)	(0)	(0)
Agosto.....	(0)	(0)	50	65	(0)	(0)	(0)	(0)
Septiembre.....	(0)	(0)	50	65	(0)	(0)	(0)	(0)
Octubre.....	(0)	(0)	44	35	(0)	(0)	(0)	(0)
Noviembre.....	(0)	(0)	44	35	(0)	(0)	(0)	(0)
Diciembre.....	(0)	(0)	44	35	(0)	(0)	(0)	(0)

FIN DE:	1931	1932	1933	1934	1935	1936	1937	1938
Enero.....	(0)	691	326	460	100	100	(0)	59
Febrero.....	(0)	691	376	460	100	100	100	59
Marzo.....	(0)	691	316	460	100	100	100	59
Abril.....	80	91	310	460	100	100	100	59
Mayo.....	80	81	310	110	100	100	100	25
Junio.....	120	81	310	110	100	100	100	50
Julio.....	620	81	360	110	100	100	100	50
Agosto.....	680	81	360	110	100	100	100	50
Septiembre.....	685	231	510	110	100	100	100	44
Octubre.....	705	231	510	110	100	100	100	44
Noviembre.....	705	231	510	110	100	100	100	44
Diciembre.....	705	275	460	110	100	(0)	59	38

FIN DE:	1939	1940	1941	1942	1943	1944	1945	1946
Enero.....	38	20	1.621	2.128	1.215	142	(0)	(0)
Febrero.....	38	18	1.019	3.126	1.215	134	1.000	(0)
Marzo.....	50	515	991	1.626	269	126	4.000	(0)
Abril.....	50	813	989	1.611	199	119	4.000	(0)
Mayo.....	48	811	686	1.608	199	117	4.000	(0)
Junio.....	46	1.089	671	1.608	194	103	1.000	(0)
Julio.....	34	1.936	669	1.594	188	96	1.000	(0)
Agosto.....	232	2.217	569	1.594	180	88	(0)	(0)
Septiembre.....	229	1.641	567	1.594	172	80	(0)	(0)
Octubre.....	226	1.665	620	1.580	165	(0)	(0)	(0)
Noviembre.....	224	1.663	617	1.580	157	(0)	(0)	(0)
Diciembre.....	222	1.646	615	1.579	149	(0)	(0)	(0)

(0) = Unidades iguales a cero.