

# ESTADISTICAS DEL BANCO DE LA REPUBLICA

Caja.

Oro físico.

Oro y divisas extranjeras.

Préstamos y descuentos y otras operaciones de crédito.

Reservas para billetes.

Depósitos y acreedores.

Activos netos y Circulación monetaria.

Inversiones en Títulos.

## BANCO DE LA REPUBLICA

## CAJA

CUADRO I

(En miles de pesos)

SALDOS AL FIN DE:	ORO EN BOVEDA	OTRAS ESPECIES					TOTAL DE CAJA	
		Billetes nacionales	Moneda fraccionaria	Certificados de plata	Otras especies computables para reservas (1)	Otras especies no computables para reservas (2)		Total
1941 Diciembre....	28.256	1.786	822	1.801	298	2	4.709	32.965
1942 Diciembre....	43.756	2.668	774	2.088	170	0.0	5.700	49.456
1943 Diciembre....	77.883	589	677	2.120	76	23	3.485	81.368
1944 Diciembre....	109.724	272	315	933	0.0	91	1.611	111.335
1945 Diciembre....	138.874	1.850	1.778	779	5	52	4.464	143.338
1944 Abril.....	88.623	921	666	1.733	70	628	4.018	92.641
1945 Abril.....	120.411	880	413	1.948	0.0	799	4.040	124.451
1945 Noviembre....	136.949	1.741	490	2.660	4	1.241	6.136	143.085
Diciembre....	138.874	1.850	1.778	779	5	52	4.464	143.338
1946 Enero.....	141.390	2.010	1.195	951	6	1.063	5.225	146.615
Febrero.....	143.420	2.133	827	1.078	6	1.732	6.776	149.196
Marzo.....	145.768	2.293	1.084	1.218	10	1.258	5.863	151.631
Abril.....	147.712	2.422	889	1.309	9	1.722	6.351	154.063

(1) Billetes americanos y Bonos del Tesoro. (2) Bonos y Cupones de Deuda Interna y Cheques en mano. 0.0 = No alcanza a los miles.

## ORO FISICO

CUADRO II

(Onzas y pesos en miles)

SALDOS AL FIN DE:	EN BOVEDA		EN EL EXTERIOR		TOTALES		PARA RESERVA DE:		%	
	Cantidad. Onzas.	Valor. \$	Cantidad. Onzas.	Valor. \$	Cantidad. Onzas.	Valor. \$	Depósitos y acreedores a la vista. \$	Billetes. \$	En bodega	En el exterior
1941 Diciembre....	461	28.256	0	(0)	461	28.256	7.953	20.303	100.00	(0)
1942 Diciembre....	714	43.756	0	(0)	714	43.756	10.858	32.898	100.00	(0)
1943 Diciembre....	1.272	77.883	420	25.725	1.692	103.608	24.808	78.800	75.17	24.83
1944 Diciembre....	1.791	109.724	850	52.062	2.641	161.786	31.465	130.321	67.82	32.18
1945 Diciembre....	2.267	138.874	1.850	82.687	3.617	221.561	38.909	182.652	62.68	37.32
1944 Abril.....	1.447	88.623	850	52.062	2.297	140.685	29.979	110.706	62.99	37.01
1945 Abril.....	1.966	120.411	850	52.062	2.816	172.473	33.166	139.307	69.81	30.19
1945 Noviembre....	2.236	136.949	1.050	64.312	3.286	201.261	41.185	160.076	68.05	31.95
Diciembre....	2.267	138.874	1.850	82.687	3.617	221.561	38.909	182.652	62.68	37.32
1946 Enero.....	2.308	141.390	1.350	82.687	3.658	224.077	45.061	179.016	63.09	36.91
Febrero.....	2.342	143.420	1.350	82.687	3.692	226.107	47.899	178.208	63.43	36.57
Marzo.....	2.380	145.768	1.350	82.687	3.730	228.455	45.994	182.462	63.81	36.19
Abril.....	2.412	147.712	1.350	82.687	3.762	230.399	45.423	184.977	64.11	35.89

Una onza de oro = 31.1035 gramos, y vale \$ U.S. 35.00. (0) = Unidades iguales a cero.

## ORO Y DIVISAS EXTRANJERAS

CUADRO III

(En miles de pesos)

SALDOS AL FIN DE:	EN CAJA	DIVISAS EXTRANJERAS					TOTAL DE ORO Y DIVISAS			
		EN EL EXTERIOR			TOTAL DE DIVISAS	En el exterior	Total			
Dólares	Otras divisas	Total	Para reserva de billetes (1)	No compu- tables para reserva de billetes (2)						
1941 Diciembre....	299	10.363	540	10.903	10.528	375	11.202	28.555	10.903	39.458
1942 Diciembre....	170	63.457	861	64.318	63.547	771	64.488	43.925	64.318	108.243
1943 Diciembre....	76	93.889	795	94.684	94.231	453	94.760	77.959	120.409	198.368
1944 Diciembre....	0.0	112.720	2.403	115.123	114.459	664	115.123	109.724	167.185	276.909
1945 Diciembre....	4	86.852	954	87.806	87.516	290	87.810	138.878	170.493	309.371
1944 Abril.....	70	95.614	1.238	96.852	96.186	666	96.922	88.693	148.914	237.607
1945 Abril.....	0.0	97.730	1.620	99.350	98.745	605	99.350	120.411	151.412	271.823
1945 Noviembre....	4	94.751	1.556	96.307	95.678	629	96.311	136.953	160.619	297.572
Diciembre....	4	86.852	954	87.806	87.516	290	87.810	138.878	170.493	309.371
1946 Enero.....	6	98.126	2.832	100.958	100.671	287	100.964	141.396	183.645	325.041
Febrero.....	6	98.617	3.091	101.708	101.414	294	101.714	143.426	184.395	327.821
Marzo.....	10	83.453	2.649	86.102	85.807	295	86.112	145.778	168.789	314.567
Abril.....	9	76.221	1.204	77.425	77.135	290	77.434	147.721	160.112	307.833

(1) Dólares, libras esterlinas, francos franceses, francos suizos. (2) Marcos, cruzeiros, pesetas, pesos argentinos, soles y sucres. 0.0 = No alcanza a los miles.



## BANCO DE LA REPUBLICA (Continuación)

DISTRIBUCION DEL ORO Y LAS  
DIVISAS EXTRANJERAS

GRAFICO 2

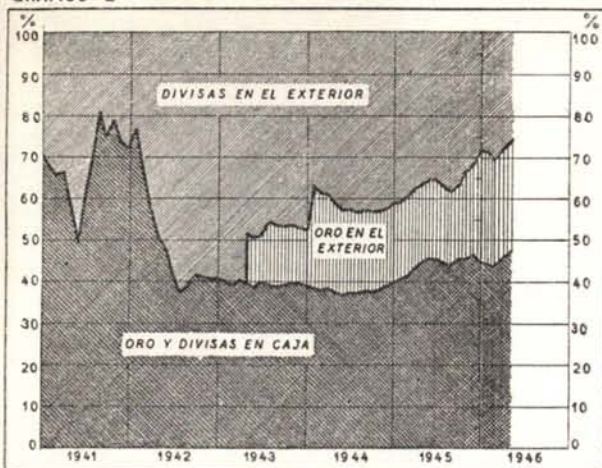
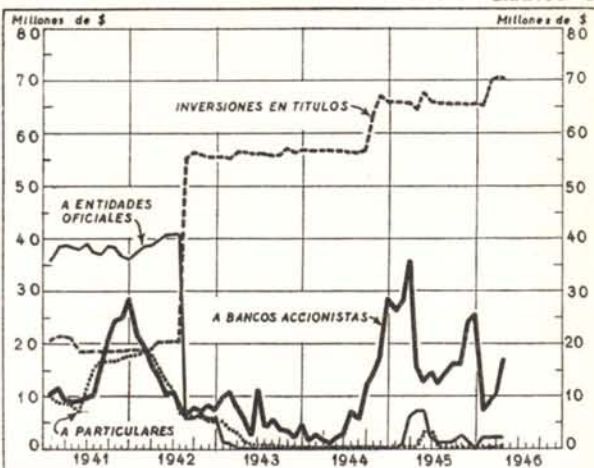
PRESTAMOS Y DESCUENTOS E INVERSIONES  
EN TITULOS

GRAFICO 3



## PRESTAMOS Y DESCUENTOS

CUADRO IV

(Valores en miles de pesos)

FECHAS	A BANCOS ACCIONISTAS			A PARTICULARES			AL GOBIERNO NACIONAL			A OTRAS ENTIDADES OFICIALES		
	Concedidos durante el periodo		Saldo a fin de año o mes. Valor	Concedidos durante el periodo		Saldo a fin de año o mes. Valor	Concedidos durante el periodo		Saldo a fin de año o mes. Valor	Concedidos durante el periodo		Saldo a fin de año o mes. Valor
	No.	Valor		No.	Valor		No.	Valor		No.	Valor	
1941 Diciembre..	1.737	83.007	28.547	357	33.062	17.693	6	5.500	35.560	5	1.084	615
1942 Diciembre..	606	43.897	7.200	281	24.727	5.159	17	16.582	4.250	5	2.722	1.579
1943 Diciembre..	291	50.090	4.521	146	5.134	89	1	151	150	0	(0)	149
1944 Diciembre..	291	21.166	28.404	2	4	169	0	(0)	150	0	(0)	(0)
1945 Diciembre..	203	11.406	25.532	2	51	217	0	(0)	142	0	(0)	(0)
1944 Abril.....	9	786	1.022	2	3	244	0	(0)	150	0	(0)	119
1945 Abril.....	160	8.974	15.357	3	3	180	1	1.000	3.142	0	(0)	4.000
1945 Noviembre.	345	18.725	24.016	4	55	218	0	(0)	1.428	0	(0)	(0)
Diciembre..	203	11.406	25.532	2	51	217	0	(0)	142	0	(0)	(0)
1946 Enero.....	24	2.040	7.371	4	66	229	1	2.042	2.184	0	(0)	(0)
Febrero.....	49	5.806	9.478	4	103	231	1	142	2.184	0	(0)	(0)
Marzo.....	28	1.752	10.324	2	13	241	0	(0)	2.184	0	(0)	(0)
Abril.....	43	13.432	17.750	3	14	234	0	(0)	2.184	0	(0)	(0)

(0) = Unidades iguales a cero.

## PRESTAMOS Y DESCUENTOS Y OTRAS OPERACIONES DE CREDITO

CUADRO V

(En miles de pesos)

SALDOS AL FIN DE:	TOTAL DE PRESTAMOS Y DESCUENTOS						INVERSIONES EN DOCUMENTOS DE DEUDA PUBLICA Y OTROS	TOTAL DE OPERACIONES DE CREDITO	% DE LAS OPERACIONES DE CREDITO SOBRE LOS DEPOSITOS A LA ORDEN
	Hasta 30 días	De 31 a 60 días	De 61 a 90 días	De 91 y más días	De plazo vencido	Total			
1941 Diciembre..	12.360	13.910	16.766	39.368	11	82.415	(1) 19.034	101.449	201.31
1942 Diciembre..	3.112	2.990	4.801	7.285	(0)	18.188	55.526	73.714	106.35
1943 Diciembre..	326	537	3.012	1.034	(0)	4.909	56.728	61.637	53.65
1944 Diciembre..	10.169	5.677	10.893	1.984	(0)	28.723	66.131	94.854	70.47
1945 Diciembre..	6.926	9.214	8.739	871	142	25.892	65.407	91.299	52.57
1944 Abril.....	181	445	710	199	(0)	1.535	56.708	58.243	48.78
1945 Abril.....	3.000	11.007	6.102	2.570	(0)	22.679	64.436	87.115	58.84
1945 Noviembre.	6.979	7.172	10.370	1.141	(0)	25.662	65.216	90.878	48.68
Diciembre..	6.926	9.214	8.739	871	142	25.892	65.407	91.299	52.57
1946 Enero.....	2.544	1.089	5.798	211	142	9.784	65.090	74.874	37.81
Febrero.....	291	5.804	4.586	1.070	142	11.893	70.012	81.905	41.84
Marzo.....	5.809	4.126	1.474	1.340	(0)	12.749	70.393	83.142	42.80
Abril.....	5.533	4.173	8.462	2.000	(0)	20.168	70.264	90.432	47.09

(1) Incluye \$ 130.000 en cédulas del Banco Central Hipotecario. (0) = Unidades iguales a cero.



## BANCO DE LA REPUBLICA (Continuación)

## RESERVAS PARA BILLETES

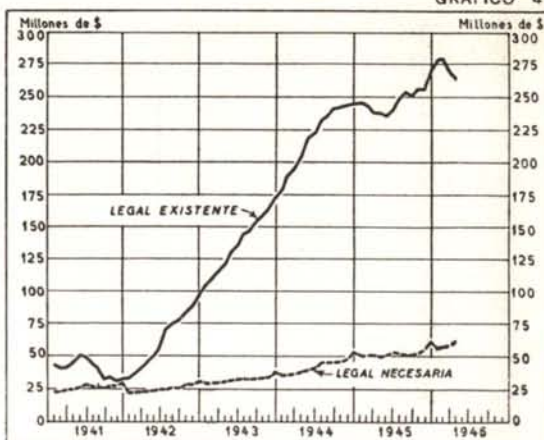
CUADRO VI

(En miles de pesos)

SALDOS AL FIN DE:	LEGAL (1)			TOTAL (2)	
	Existente	Necesaria	Exceso	Existente	Exceso
1941 Diciembre..	30.780	29.776	1.004	30.831	1.055
1942 Diciembre..	96.238	31.080	65.158	96.445	65.365
1943 Diciembre..	172.894	37.630	135.264	173.030	135.400
1944 Diciembre..	244.638	53.786	190.752	244.780	190.994
1945 Diciembre..	270.042	61.481	208.561	270.169	208.688
1944 Abril.....	206.783	37.697	169.086	206.892	169.195
1945 Abril.....	237.922	50.975	186.947	238.052	187.077
1945 Noviembre..	255.647	54.244	201.403	255.774	201.530
1946 Diciembre..	270.042	61.481	208.561	270.169	208.688
1946 Enero.....	279.560	56.590	222.970	279.687	223.097
Febrero.....	279.495	56.894	222.601	279.622	222.728
Marzo.....	268.213	57.390r	204.446	268.269	210.879r
Abril.....	261.989	58.464	197.379	266.112	207.648

(1) Oro y divisas en el exterior. (2) Reserva legal, más Caja y Depósitos especiales. r = Revisado.

GRAFICO 4



## BILLETES Y RESERVAS

CUADRO VII

(En miles de pesos)

SALDOS AL FIN DE:	Capacidad emisora	BILLETES EMITIDOS			RESERVA LEGAL PARA BILLETES. %		RESERVA TOTAL. %		CERTIFICADOS DE PLATA EN CIRCULACION
		Total	En el Banco de la República	En circulación	Mínima requerida	Encaje efectivo	Para billetes	Para exigibilidades a la vista (1)	
1941 Diciembre..	76.950	88.250	13.809	74.441	40	41.35	41.42	34.66	8.450
1942 Diciembre..	320.794	117.400	13.800	103.600	30	92.89	93.09	65.80	7.720
1943 Diciembre..	576.314	139.856	14.422	125.434	30	137.84	137.95	83.96	7.250
1944 Diciembre..	815.126	198.243	18.956	179.287	30	136.39	136.53	88.73	6.790
1945 Diciembre..	900.141	232.502	27.564	204.938	30	131.77	131.83	82.72	3.602
1944 Abril.....	689.277	151.762	26.106	125.656	30	164.56	164.65	92.27	7.142
1945 Abril.....	793.074	201.168	31.250	169.918	30	140.02	140.10	86.76	6.359
1945 Noviembre..	852.157	219.761	38.948	180.813	30	141.39	141.46	82.63	5.611
1946 Diciembre..	900.141	232.502	27.564	204.938	30	131.77	131.83	82.72	3.602
1946 Enero.....	931.866	231.087	42.452	188.635	30	148.20	148.27	85.41	3.602
Febrero.....	931.650	230.593	40.946	189.647	30	147.38	147.44	83.69	3.602
Marzo.....	894.045	230.790	39.490	191.300	30	140.21	140.23	83.36	3.602
Abril.....	873.298	231.727	36.847	194.880	30	134.44	134.50	81.50	3.572

(1) Billetes, Depósitos y Acreedores a la vista.

## DEPOSITOS Y ACREEDORES

CUADRO VIII

(En miles de pesos)

SALDOS AL FIN DE:	DEPOSITOS A LA ORDEN							ACREEDORES VARIOS (2)	TOTAL DE DEPOSITOS Y ACREEDORES A LA ORDEN	DEPOSITOS A TERMINO	TOTAL DE DEPOSITOS Y ACREEDORES VARIOS
	De bancos accionistas	De bancos no accionistas	Del Gobierno Nacional	Judiciales y de otras entidades oficiales	De particular- es	Otros depósitos (1)	Total				
1941 Diciembre..	23.565	2.321	11.318	4.086	5.824	1.196	48.310	2.084	50.394	(0)	50.394
1942 Diciembre..	36.011	4.412	10.324	12.224	1.177	2.504	66.652	2.663	69.315	(0)	69.315
1943 Diciembre..	39.361	4.877	30.652	11.690	23.359	1.737	111.676	3.218	114.894	19.224	134.118
1944 Diciembre..	68.103	8.637	31.132	8.613	6.675	3.477	126.637	7.961	134.598	46.838	181.436
1945 Diciembre..	74.902	5.845	64.141	15.342	2.970	4.698	167.898	5.784	173.682	13.242	186.924
1944 Abril.....	57.394	7.792	24.663	9.642	30.488	2.730	132.709	3.426	136.135	33.466	169.601
1945 Abril.....	80.713	5.261	39.950	9.039	3.980	3.113	142.056	5.995	148.051	36.364	184.415
1945 Noviembre..	83.638	5.453	68.742	15.713	4.655	3.195	181.396	5.300	186.696	13.312	200.008
1946 Diciembre..	74.902	5.845	64.141	15.342	2.970	4.699	167.899	5.784	173.683	13.242	186.925
1946 Enero.....	76.894	5.030	69.609	20.594	7.378	5.866	185.371	5.878	191.249	12.328	203.577
Febrero.....	83.188	5.151	74.575	20.768	6.426	5.632	195.740	9.943	205.683	5.480	211.163
Marzo.....	83.142	6.424	68.145	24.961	4.704	6.878	194.254	9.212	203.466	4.949	208.415
Abril.....	82.175	6.379	66.059	27.475	3.744	6.223	192.055	8.935	200.990	4.828	205.818

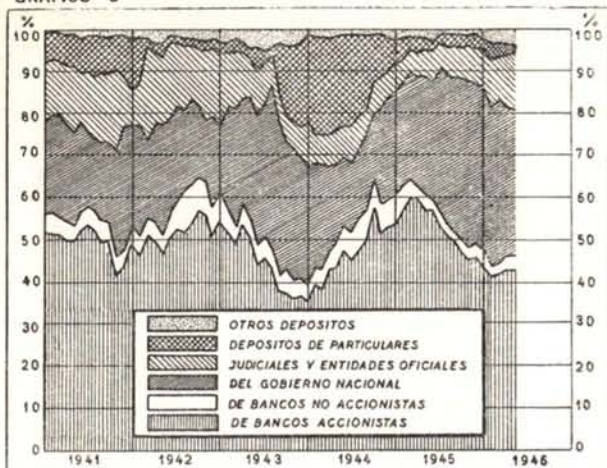
(1) Fondo para amortización de Bonos del Tesoro y de Bonos Bancarios, Cheques de Gerente y Gobierno Nacional, Deudas interna y externa. (2) Dividendos, Cuentas por pagar, Giros pendientes. (0) = Unidades iguales a cero.



BANCO DE LA REPUBLICA (Continuación)

DISTRIBUCION DE LOS DEPOSITOS A LA ORDEN

GRAFICO 5



EXIGIBILIDADES

GRAFICO 6



ACTIVOS NETOS DEL BANCO DE LA REPUBLICA Y CIRCULACION MONETARIA

CUADRO IX

(En miles de pesos)

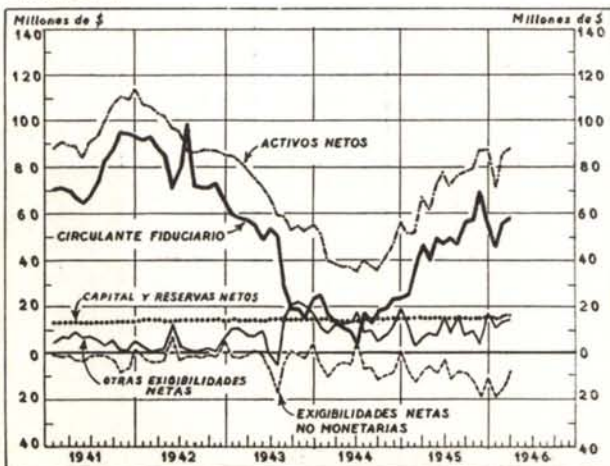
SALDOS AL FIN DE:	ACTIVOS NETOS DE UTILIDAD (1)	EXIGIBILIDADES NETAS						
		TOTAL	Circulante Fiduciario (2)	OTRAS EXIGIBILIDADES EN MONEDA CORRIENTE				Otras exigibilidades en monedas extranjeras
				Total	Capital pagado y Reservas (3)	Exigibilidades netas no monetarias a la vista (4)	Otras exigibilidades netas (5)	
1941 Diciembre....	113.448	113.448	93.982	15.234	13.936	1.852	554 *	4.232
1942 Diciembre....	85.714	85.714	65.613	16.932	13.951	4.601	1.620 *	3.169
1943 Diciembre....	54.414	54.414	22.996	19.469	14.303	3.606	1.560	11.949
1944 Diciembre....	56.826	56.826	23.214	21.802	14.661	341	6.800	11.810
1945 Diciembre....	86.866	86.866	55.446	10.454	15.095	11.620 *	6.979	20.966
1944 Marzo.....	38.182	38.182	11.996	10.956	13.981	5.815 *	2.790	15.230
1945 Marzo.....	67.396	67.396	46.535	12.948	14.736	8.746 *	6.958	7.913
1945 Octubre....	79.546	79.546	56.465	10.831	14.990	12.248 *	8.089	12.250
Noviembre....	86.377	86.377	69.943	4.026	14.989	18.545 *	7.582	12.406
Diciembre....	86.866	86.866	55.446	10.454	15.095	11.620 *	6.979	20.966
1946 Enero.....	71.356	71.356	45.145	2.882	15.181	18.848 *	6.549	23.329
Febrero.....	85.235	85.235	56.174	7.874	15.440	15.623 *	8.057	21.187
Marzo.....	87.003	87.003	57.619	13.888	15.468	7.518 *	5.938	15.496

(1) Inversiones y Total de Préstamos y Descuentos, menos Depósitos a Término. (2) Exigibilidades Monetarias (Billetes y Depósitos en Cuenta Corriente), menos Reservas Internacionales netas. (3) Capital y Reservas menos Edificios. (4) Exigibilidades Monetarias del Banco de la República, y otras especies

en caja en el mismo Banco, menos Pasivo Exigible en moneda corriente (Billetes en circulación, Depósitos y Acreedores Varios). (5) Otros Pasivos, y Utilidades semestrales, menos Otros Activos y Deudores Varios. \* Saldos acreedores.

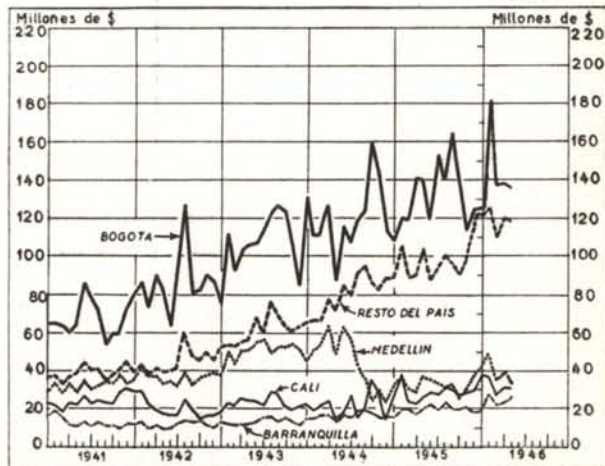
ACTIVOS NETOS Y CIRCULANTE FIDUCIARIO DEL BANCO DE LA REPUBLICA

GRAFICO 7



IMPORTE DE LOS DEPOSITOS RECIBIDOS EN LAS OFICINAS DEL BANCO DE LA REPUBLICA

GRAFICO 8



## BANCO DE LA REPUBLICA (Conclusión)

## INVERSIONES EN TITULOS (1)

CUADRO IX-A

FIN DE:	1923	1924	1925	1926	1927	1928	1929	1930
Enero.....	—	3.207	2.511	2.577	1.730	1.031	443	443
Febrero.....	—	3.207	2.893	2.523	1.618	977	443	443
Marzo.....	—	3.207	3.173	2.468	1.565	924	443	443
Abril.....	—	3.046	3.120	2.414	1.511	870	443	443
Mayo.....	—	2.939	2.639	2.425	1.458	817	443	443
Junio.....	—	2.885	2.639	2.326	1.404	817	443	43
Julio.....	(...)	2.885	2.639	2.258	1.351	710	443	38
Agosto.....	(...)	2.778	2.639	2.205	1.298	657	443	38
Septiembre.....	(...)	2.778	2.639	2.151	1.244	603	443	38
Octubre.....	(...)	2.671	2.639	2.098	1.191	550	443	38
Noviembre.....	3.207	2.618	2.639	2.044	1.137	496	443	38
Diciembre.....	3.207	2.772	2.630	1.991	1.137	443	443	38

FIN DE:	1931	1932	1933	1934	1935	1936	1937	1938
Enero.....	2.038	2.496	4.317	9.778	13.260	17.729	17.109	16.982
Febrero.....	2.038	2.483	5.979	11.201	13.239	17.604	17.105	16.982
Marzo.....	2.038	2.640	6.535	11.349	13.358	17.605	17.107	16.983
Abril.....	2.125	2.901	6.858	11.740	13.300	17.578	17.343	16.984
Mayo.....	2.125	3.213	7.102	12.882	13.474	17.581	16.883	17.002
Junio.....	2.125	3.539	7.209	12.944	17.239	17.585	16.884	16.788
Julio.....	2.125	3.845	7.436	13.056	17.215	17.561	16.814	16.696
Agosto.....	2.125	4.077	7.510	13.029	17.679	17.423	16.815	16.693
Septiembre.....	2.125	3.527	7.765	13.129	17.738	17.425	16.818	16.685
Octubre.....	2.125	3.847	8.584	13.188	17.878	17.428	17.434	16.685
Noviembre.....	2.125	3.974	8.919	13.195	17.695	17.429	17.437	16.156
Diciembre.....	2.225	4.336	9.385	13.249	17.730	17.192	17.003	16.156

FIN DE:	1939	1940	1941	1942	1943	1944	1945	1946
Enero.....	16.104	15.782	20.551	18.837	55.448	56.678	66.052	65.090
Febrero.....	16.104	15.982	21.200	18.837	55.213	56.613	65.831	70.012
Marzo.....	16.104	16.878	21.200	18.789	56.223	56.842	64.526	70.393
Abril.....	16.143	17.562	21.139	20.234	56.161	56.708	67.436	70.264
Mayo.....	15.364	17.663	18.241	20.234	55.925	56.515	67.402	
Junio.....	15.364	17.560	18.306	20.284	55.925	56.505	65.900	
Julio.....	15.306	17.506	18.525	20.314	55.822	56.375	65.811	
Agosto.....	15.728	17.733	18.525	55.312	55.684	56.182	65.586	
Septiembre.....	15.728	17.781	18.525	55.757	55.684	56.734	65.554	
Octubre.....	15.728	17.781	18.475	55.704	57.100	63.738	65.442	
Noviembre.....	15.103	17.686	18.475	55.526	56.362	67.019	65.216	
Diciembre.....	15.324	17.939	18.904	55.526	56.728	66.131	65.407	

(1) Véase el cuadro IX-A de la página 146 de la Revista de marzo último. — = No existía el Banco de la República. (...) = No hubo saldos.