

ESTADISTICAS DE LOS BANCOS COMERCIALES Y OTROS INSTITUTOS DE CREDITO

Bancos Comerciales:

- Resumen de los Bancos Comerciales.
- Disponibilidades inmediatas.
- Crédito.
- Préstamos y descuentos según garantía.
- Nuevos préstamos y descuentos, según destino.
- Otros activos.
- Exigibles a la vista y antes de 30 días.
- Exigibles a término mayor de 30 días.
- Otros pasivos.
- Encaje.

Banco Central Hipotecario:

- Estadística del Balance.
- Resumen de las operaciones por departamentos.

Banco Agrícola Hipotecario.

Caja de Crédito Agrario, Industrial y Minero:

- Estadística del Balance.
- Préstamos concedidos.

Caja Colombiana de Ahorros.

Resumen del ahorro en el país.

Otras entidades bancarias.

Conjunto de Bancos y Cajas Bancarias:

- Activos.
- Otros activos.
- Pasivos.
- Otros pasivos y liquidez.
- Activos netos del conjunto de Bancos y circulación monetaria.

BANCOS COMERCIALES (I)

RESUMEN DE LOS BANCOS COMERCIALES

CUADRO X

FECHAS	ACTIVOS						PASIVOS				Nuevos préstamos concedidos durante el período
	Caja y Depósitos en el Banco de la República	Cartera total (2)	Inversiones	Deudores varios	Acciones del Banco de la República	Activo total	Depósitos a la vista y a término (3)	Depósitos de ahorro	Préstamos y descuentos en el Banco de la República	Capital pagado y Reserva legal	
(Saldo al fin de:)											
1941	26.059	94.742	23.490	26.048	4.314	189.085	121.332	7.465	15.967	29.329	166.738
1942	41.930	92.300	28.002	30.760	4.400	213.073	156.675	8.145	(0)	29.513	183.726
1943	44.113	131.467	26.531	12.404	4.768	252.216	194.051	9.814	2.486	34.168	253.262
1944	75.877	155.422	35.018	21.262	5.578	333.326	256.902	11.067	15.414	38.167	290.637
1945	85.284	213.485	44.585	28.259	6.449	404.246	309.277	12.298	15.346	48.870	395.762
1944 Marzo.....	66.510	132.592	29.183	13.350	4.768	281.893	224.072	10.696	1.031	35.353	24.735
1945 Marzo.....	100.506	165.041	33.792	21.979	5.516	368.251	286.073	11.373	19.302	39.974	30.129
1945 Octubre....	100.989	196.128	43.947	31.533	6.450	404.396	317.496	12.404	8.239	46.202	35.989
Noviembre..	109.194	204.481	44.400	31.719	6.450	422.026	327.434	12.292	15.046	47.415	37.285
Diciembre..	85.284	213.485	44.585	28.259	6.449	404.246	309.077	12.298	15.556	48.870	38.571
1946 Enero.....	99.876	215.424	48.797	30.594	6.449	428.743	348.358	12.356	71	49.669	40.538
Febrero....	106.083	222.606	47.555	30.707	6.449	441.220	359.625	12.444	137	49.737	42.328
Marzo.....	102.495	228.742	52.135	35.741	6.449	456.533	370.578	12.554	164	50.213	43.057

(1) Datos de la Superintendencia Bancaria. (2) Obligaciones descontables, no descontables y descontadas en el Banco de la República. (3) En moneda legal y en otras especies reducidas

a moneda legal, y Corresponsales Extranjeros; no incluye Depósitos de Ahorro. (0) = Unidades iguales a cero.

GRAFICO 9

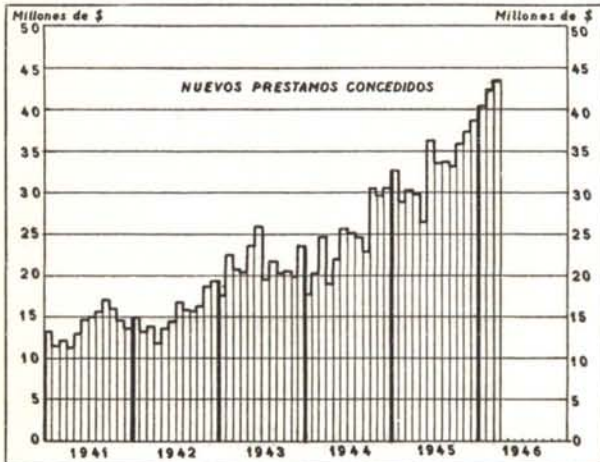


GRAFICO 10



ACTIVO — DISPONIBILIDADES INMEDIATAS (I)

CUADRO XI

(En miles de pesos)

SALDOS AL FIN DE:	RESERVAS PARA EL PASIVO EXIGIBLE					Depósitos en otros bancos del país	Total de Caja y Depósitos	Inversiones en valores diversos	Otras disponibilidades inmediatas (4)	Total de disponibilidades inmediatas
	Caja (2)	Depósitos en el Banco de la República (3)	Caja y Depósitos en el Banco de la República	Corresponsales extranjeros. (Reservas internacionales)	Total					
1941 Diciembre..	2.827	23.232	26.059	2.543	28.602	1.956	28.615	6.850	58.843	96.251
1942 Diciembre..	6.322	35.608	41.980	2.743	44.673	3.113	45.043	7.015	70.132	124.933
1943 Diciembre..	5.686	38.427	44.113	2.611	46.724	3.659	47.772	25.753	106.635	182.771
1944 Diciembre..	8.540	67.337	75.877	3.835	79.712	2.913	78.790	34.805	115.628	233.058
1945 Diciembre..	8.776	76.508	85.284	5.213	90.497	3.118	88.402	44.448	165.822	303.886
1944 Marzo.....	11.731	54.779	66.510	3.067	69.577	3.578	70.088	28.495	106.503	208.153
1945 Marzo.....	16.717	83.789	100.506	4.676	105.182	3.133	103.639	33.604	120.210	262.129
1945 Octubre....	18.365	82.624	100.989	4.238	105.227	4.403	105.392	43.818	155.894	309.342
Noviembre..	22.382	86.812	109.194	4.581	113.775	3.447	112.641	44.272	157.288	318.782
Diciembre..	8.776	76.508	85.284	5.213	90.497	3.118	88.402	44.448	165.822	303.886
1946 Enero.....	23.264	76.612	99.876	4.911	104.787	4.988	104.864	48.666	180.515	338.956
Febrero....	23.752	82.331	106.083	5.877	111.960	4.144	110.227	47.424	184.362	347.890
Marzo.....	19.927	82.568	102.495	6.432	108.927	4.542	107.037	52.003	189.946	355.418

(1) Datos de la Superintendencia Bancaria. NACIONALES: Bogotá, Colombia, Comercial Antioqueño, de los Andes, Comercial de Barranquilla, Nacional de Sabanas, de San Gil, de Salamina, del Estado, de Oriente, Industrial Colombiano. EXTRANJEROS: The Royal Bank of Canada, de Londres y América del Sur. The National City Bank of New York, Francés e Italiano para la América del Sur.

(2) Billetes del Banco de la República, Billetes nacionales, Bonos del Tesoro, Certificados de plata colombiana, Níquel y Cobre colombianos. Otras especies colombianas. Otras especies extranjeras, Cheques. (3) En moneda legal y en otras especies reducidas a moneda legal. (4) Obligaciones descontables en el Banco de la República.

BANCOS COMERCIALES (Continuación)

ACTIVO — CREDITO

CUADRO XII

(En miles de pesos)

SALDOS AL FIN DE:	Préstamos y Descuentos descontables en el Banco de la República	Préstamos y Descuentos no descontables en el Banco de la República (1)	Total de Préstamos y Descuentos descontables y no descontables	Descuentos en el Banco de la República	Préstamos de amortización gradual (2)	Total del crédito	PORCENTAJE	
							Descontables y descontados	No descontables
1941 Diciembre..	58.843	21.954	80.797	13.933	12	94.742	76.81	23.19
1942 Diciembre..	70.132	22.158	92.290	(0)	11	92.301	75.98	24.02
1943 Diciembre..	106.635	23.586	130.221	1.236	10	131.467	82.05	17.95
1944 Diciembre..	115.628	27.880	143.508	11.914	(0)	155.422	82.06	17.94
1945 Diciembre..	165.822	33.307	199.129	14.356	(0)	213.485	84.40	15.60
1944 Marzo.....	106.503	25.048	131.551	1.031	10	132.592	81.10	18.90
1945 Marzo.....	120.210	29.349	149.559	15.482	(0)	165.041	82.22	17.78
1945 Octubre....	155.894	33.195	189.089	7.039	(0)	196.128	83.07	16.93
Noviembre....	157.288	34.647	191.835	12.646	(0)	204.481	83.11	16.89
Diciembre....	165.822	33.307	199.129	14.356	(0)	213.485	84.40	15.60
1946 Enero.....	180.515	34.838	215.353	71	(0)	215.424	83.83	16.17
Febrero.....	184.362	38.107	222.469	137	(0)	222.606	82.88	17.12
Marzo.....	189.946	38.632	228.578	164	(0)	228.742	83.11	16.89

(1) De recaudo normal y de lento recaudo. (2) Garantía hipotecaria, industrial, agraria y prendaria. (0) = Unidades iguales a cero.

ACTIVO — PRESTAMOS Y DESCUENTOS SEGUN GARANTIA

CUADRO XIII

(En miles de pesos)

SALDOS AL FIN DE:	CON GARANTIA:							Total de Préstamos y Descuentos
	Personal	Prendaria	De Bonos de Almacenes de Depósito	Agraria	Industrial	Hipotecaria	Del Gobierno Nacional	
1941 Diciembre..	76.658	14.957	(0)	1.006	191	1.929	(0)	94.741
1942 Diciembre..	73.349	16.395	(0)	1.167	83	1.305	(0)	92.299
1943 Diciembre..	97.230	19.917	(0)	1.265	269	1.336	11.450	131.467
1944 Diciembre..	124.247	18.975	2.247	1.886	97	970	7.000	155.422
1945 Diciembre..	175.078	25.190	2.942	1.467	457	1.017	7.334	213.485
1944 Marzo.....	98.858	20.649	(0)	1.229	227	1.179	10.450	132.592
1945 Marzo.....	134.878	21.251	2.530	1.372	61	949	4.000	165.041
1945 Octubre....	159.059	23.862	2.987	1.376	532	998	7.334	196.128
Noviembre....	167.056	24.158	2.938	1.379	622	994	7.334	204.481
Diciembre....	175.078	25.190	2.942	1.467	457	1.017	7.334	213.485
1946 Enero.....	175.688	23.795	2.726	2.531	248	1.102	9.334	215.424
Febrero.....	182.765	23.838	2.483	2.473	383	1.329	9.335	222.606
Marzo.....	190.019	22.726	2.418	2.493	439	1.313	9.334	228.742
%: Porcentajes de distribución en Marzo de 1946..	83.07	9.93	1.06	1.10	0.19	0.57	4.08	100.00

(0) = Unidades iguales a cero.

NUEVOS PRESTAMOS Y DESCUENTOS DE LOS BANCOS COMERCIALES SEGUN DESTINO

CUADRO XIV

(En miles de pesos)

FECHAS	AGRICULTURA			Ganadería	Comercio	Industria	Minería	Construc- ciones	Entidades Oficiales	Varios	Total durante el período
	Para cultivo del café	Para otros cultivos	Total								
1941	2.040	4.156	6.196	13.818	87.327	35.111	607	5.202	8.299	10.178	166.738
1942	2.646	5.179	7.825	16.224	88.187	47.065	1.460	5.593	7.632	9.740	183.726
1943	4.537	7.090	11.627	23.636	121.619	52.900	833	4.738	20.922	16.987	253.262
1944	7.523	9.197	16.720	33.462	150.430	42.943	1.367	5.691	23.254	16.770	290.637
1945	7.013	14.166	21.179	46.539	213.531	59.594	994	7.903	25.905	20.117	395.762
1944 Marzo.....	533	849	1.382	2.360	13.100	4.648	49	518	1.137	1.541	24.735
1945 Marzo.....	398	1.282	1.680	3.345	16.297	3.775	36	659	2.500	1.837	30.129
1945 Octubre....	760	1.681	2.441	4.238	18.246	6.408	318	910	1.897	1.531	35.989
Noviembre....	802	1.283	2.085	4.842	20.006	5.781	128	640	1.636	2.167	37.285
Diciembre....	757	1.499	2.256	4.814	21.362	5.429	9	896	2.286	1.519	38.571
1946 Enero.....	824	1.249	2.073	5.477	21.116	6.157	232	1.169	2.415	1.899	40.588
Febrero.....	908	1.388	2.296	6.084	22.813	5.195	66	1.369	2.634	1.871	42.328
Marzo.....	819	2.024	2.843	5.469	23.889	5.753	19	2.627	672	1.785	43.057
%: Porcentajes de distribución en Marzo de 1946..	1.90	4.70	6.60	12.71	55.48	13.36	0.04	6.10	1.56	4.15	100.00

BANCOS COMERCIALES (Continuación)

OTROS ACTIVOS

CUADRO XV

(En miles de pesos)

SALDOS AL FIN DE:	Depósitos en el Banco de la República en certifi- cados no negociables (1)	Total de Disponibi- lidades a plazo (2)	Total de Disponibi- lidades	Acciones del Banco de la República	Total de Inversiones (3)	Total de Préstamos y Descuentos e Inversiones (4)	Deudores varios (5)	Otros activos (6)	Total de los Balances (7)
1941 Diciembre..	—	90.438	186.689	4.314	23.490	118.220	26.048	9.930	189.082
1942 Diciembre..	—	85.460	210.393	4.399	28.002	120.292	30.750	9.832	213.070
1943 Diciembre..	16.241	67.887	250.658	4.768	26.530	157.987	12.404	9.392	251.185
1944 Diciembre..	21.449	98.703	331.761	5.578	35.018	190.440	21.262	11.276	332.623
1945 Diciembre..	(0)	96.927	400.812	6.449	44.585	258.070	28.259	15.228	401.621
1944 Marzo.....	19.427	73.205	281.358	4.768	29.183	161.774	13.350	8.407	280.880
1945 Marzo.....	22.432	105.271	367.400	5.516	38.792	198.833	21.979	11.163	368.238
1945 Octubre....	(.)	90.186	399.528	6.450	43.947	240.052	31.533	12.607	400.295
Noviembre..	(.)	98.759	417.541	6.450	44.400	248.881	31.719	14.083	418.355
Diciembre..	(.)	96.927	400.812	6.449	44.585	258.070	28.259	15.228	401.621
1946 Enero.....	(.)	86.530	425.486	6.449	48.797	264.221	30.594	15.269	426.308
Febrero....	(.)	89.993	437.883	6.449	47.555	270.161	30.707	15.307	438.728
Marzo.....	(.)	95.719	451.737	6.449	52.135	280.877	35.741	15.505	452.031

(1) Según Decreto número 1148 de 1943. (2) Obligaciones no descontables en el Banco de la República, Obligaciones descontadas en el Banco de la República, Préstamos de Amortización gradual, Otros Préstamos, Certificados de Depósito en el Banco de la República, Inversiones Especiales, Fincas raíces, Deudores Varios, Acciones del Banco de la República, Edificios del Banco, Muebles y Utiles, Intereses, Sucursales y Agencias. (3) En valores diversos, fincas raíces, fondos de seguros de vida y prestaciones sociales. (4) Préstamos y Descuentos descontables, descontados y no descontables, Inversiones líquidas e Inversio-

nes especiales, Fincas raíces. (5) Por descubiertos provisionales, descubiertos permanentes, cuentas varias, aceptaciones, garantías bancarias cubiertas o exigibles, créditos sobre el interior y el exterior utilizados, créditos flotantes concedidos. (6) Edificios del Banco, Muebles y Utiles, Intereses, Balance de Sucursales y Agencias, Cuentas diferidas, Pérdidas y Ganancias. (7) Sin incluir el saldo por capital no pagado. (0) = Unidades iguales a cero. — = No existían estos depósitos. (.) = A partir de abril de 1945 se descongelaron estos depósitos.

PASIVO — EXIGIBLES A LA VISTA Y ANTES DE 30 DIAS

CUADRO XVI

(En miles de pesos)

SALDOS AL FIN DE:	Depósitos en Cuentas Corrientes (en moneda legal y en otras especies reducidas a moneda legal)	Otros Depósitos (a la orden, a término y de otros Bancos del País)	Otras exigibilidades a la vista y a corto plazo	Depósitos de ahorro	Correspon- sables extranjeros reducidos a moneda legal	Préstamos en el Banco de la República, que vencen antes de 30 días	TOTAL DE EXIGIBILIDADES A LA VISTA Y A CORTO PLAZO		
							En moneda nacional	En moneda extranjera	Total
1941 Diciembre..	77.110	7.083	19.742	7.465	1.404	250	98.435	14.619	113.054
1942 Diciembre..	112.360	7.951	22.081	8.144	1.158	(0)	135.424	16.630	152.054
1943 Diciembre..	153.443	9.952	8.570	9.814	2.108	(0)	181.359	2.528	183.887
1944 Diciembre..	210.004	10.691	10.459	11.067	3.356	3.300	245.076	3.801	248.877
1945 Diciembre..	253.228	16.966	12.824	12.298	3.670	200	294.601	4.585	299.186
1944 Marzo.....	182.436	9.659	8.363	10.696	1.789	(0)	210.810	2.133	212.943
1945 Marzo.....	239.360	13.059	12.965	11.373	3.768	(0)	276.307	4.218	280.525
1945 Octubre....	263.512	15.936	12.008	12.404	4.446	(0)	302.313	5.993	308.306
Noviembre..	271.592	15.913	11.871	12.292	4.209	1.000	311.727	5.150	316.877
Diciembre..	253.228	16.966	12.824	12.298	3.670	200	294.601	4.585	299.186
1946 Enero.....	289.390	19.194	11.673	12.386	3.974	(0)	331.701	4.916	336.617
Febrero....	299.949	17.843	12.983	12.444	4.282	(0)	341.982	5.519	347.501
Marzo.....	308.348	18.591	12.565	12.554	4.297	(0)	351.105	5.250	356.355

(0) = Unidades iguales a cero.

PASIVO — EXIGIBLES A TERMINO MAYOR DE 30 DIAS

CUADRO XVII

(En miles de pesos)

SALDOS AL FIN DE:	Depósitos (en moneda legal y en otras especies reducidas a moneda legal)	Correspon- sables extranjeros reducidos a moneda legal	Préstamos y descuentos en el Banco de la República	Otras exigibilidades (1)	TOTAL DE EXIGIBILIDADES A MÁS DE 30 DIAS POR OPERACIONES BANCARIAS			TOTAL DE EXIGIBILIDADES POR OPERACIONES BANCARIAS	
					En moneda nacional	En moneda extranjera	Total	En moneda nacional	En moneda extranjera
1941 Diciembre..	10.688	5.305	15.717	7.544	33.944	5.310	39.254	132.379	19.929
1942 Diciembre..	10.520	2.245	(0)	10.546	21.061	2.250	23.311	156.485	18.880
1943 Diciembre..	16.582	3.396	2.436	962	19.931	3.445	23.376	201.290	5.973
1944 Diciembre..	16.970	5.422	12.114	1.301	30.379	5.428	35.807	275.455	9.229
1945 Diciembre..	12.409	9.980	15.356	971	28.730	9.986	38.716	323.331	14.571
1944 Marzo.....	19.014	2.811	1.031	766	20.762	2.860	23.622	231.572	4.993
1945 Marzo.....	12.486	4.435	19.302	973	32.755	4.440	37.195	309.062	8.658
1945 Octubre....	13.815	7.779	8.239	675	22.723	7.785	30.508	325.036	13.778
Noviembre..	13.664	10.185	15.046	486	28.190	10.191	38.381	339.917	15.341
Diciembre..	12.209	9.980	15.556	971	28.730	9.986	38.716	323.331	14.571
1946 Enero.....	13.628	10.499	71	1.333	15.026	10.505	25.531	346.727	15.421
Febrero....	14.908	13.942	137	1.272	16.311	9.666	25.977	358.293	15.185
Marzo.....	15.963	15.111	164	1.271	17.392	10.820	28.212	368.497	16.070

(1) Saldos exigibles a más de 30 días, Sucursales y Agencias. (0) = Unidades iguales a cero.

OTROS PASIVOS

CUADRO XVIII

(En miles de pesos)

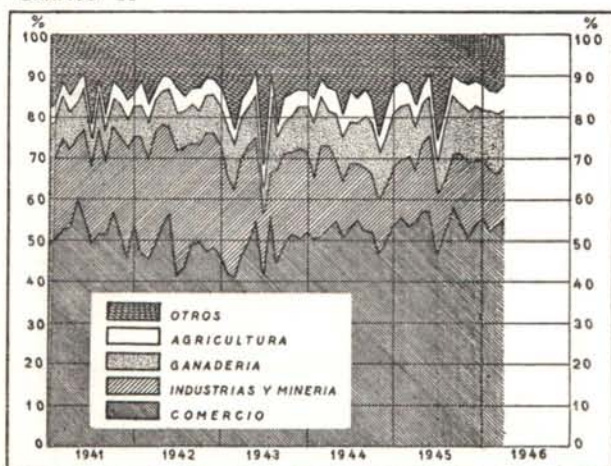
SALDOS AL FIN DE:	Total de Depósitos a la vista y a término (exclusive Depósitos de ahorros)	Total de préstamos y descuentos en el Banco de la República	Capital pagado y Reserva legal	Otras Reservas inclusive Pérdidas y Ganancias	Otros pasivos	% de la Cartera sobre los Depósitos	% de Caja y Depósitos en el Banco de la República sobre los Depósitos en cuentas corrientes en moneda nacional
	(1)				(2)		
1941 Diciembre.....	121.332	15.967	29.329	5.518	1.927	78.1	33.9
1942 Diciembre.....	156.675	(0)	29.513	6.426	1.766	58.9	37.4
1943 Diciembre.....	194.051	2.436	34.158	8.256	1.608	67.8	28.8
1944 Diciembre.....	256.902	15.914	38.167	7.932	1.847	60.5	36.2
1945 Diciembre.....	309.277	15.356	48.870	10.551	3.048	69.0	33.7
1944 Marzo.....	224.072	1.031	35.353	7.352	1.611	59.2	36.6
1945 Marzo.....	286.073	19.302	39.974	8.390	2.153	57.8	42.0
1945 Octubre.....	317.496	8.239	46.202	9.640	4.439	61.8	38.4
Noviembre.....	327.434	15.046	47.415	10.294	4.187	62.5	40.2
Diciembre.....	309.077	15.556	48.870	10.551	3.048	69.1	33.7
1946 Enero.....	348.358 r	71	46.669	9.583	3.658	61.8 r	34.5
Febrero.....	359.625 r	137	49.737	9.932	4.331	61.9	35.5
Marzo.....	370.578	164	50.213	11.053	4.948	61.7	33.3

(1) Saldos exigibles antes y después de 30 días en moneda legal y en otras especies reducidas a moneda legal, y Corresponsales

extranjeros reducidos a moneda legal. (2) Abonos diferidos, Intereses. (0) = Unidades iguales a cero. r = Revisado.

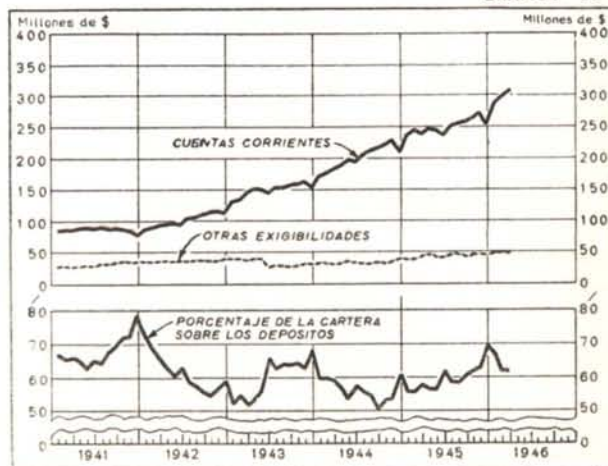
DISTRIBUCION DEL CREDITO SEGUN DESTINO

GRAFICO 11



EXIGIBILIDADES A LA VISTA Y ANTES DE 30 DIAS

GRAFICO 12



ENCAJE DE LOS DEPOSITOS DE LOS BANCOS COMERCIALES

EN MONEDA LEGAL

CUADRO XIX

(En miles de pesos)

SALDOS AL FIN DE:	DEPOSITOS DISPONIBLES (Exigibles a la vista y antes de 30 días)		DEPOSITOS A TERMINO (Exigibles a más de 30 días)		Computable	Excedente
	Saldos	Encaje mínimo requerido	Saldos	Encaje mínimo requerido		
1941 Diciembre.....	90.514	15.484	14.716	903	20.818	4.431
1942 Diciembre.....	127.960	21.518	14.917	886	33.828	11.424
1943 Diciembre.....	171.249	25.687	16.965	848	38.696	12.161
1944 Diciembre.....	230.279	34.542	17.691	885	69.924	34.497
1945 Diciembre.....	281.372	42.205	12.945	647	80.357	37.505
1944 Marzo.....	199.751	29.963	19.462	973	57.328	26.392
1945 Marzo.....	264.500	39.572	13.379	669	86.737	46.496
1945 Octubre.....	289.280	43.390	14.268	713	81.796	37.693
Noviembre.....	297.899	44.685	14.027	702	96.915	51.528
Diciembre.....	281.372	42.205	12.945	647	80.357	37.505
1946 Enero.....	318.617	47.792	14.884	744	81.453	32.917
Febrero.....	328.650	49.298	16.035	802	86.848	36.748
Marzo.....	337.822	50.673	17.117	860	86.369	34.836

BANCO CENTRAL HIPOTECARIO

ESTADISTICAS DEL BALANCE

CUADRO XX

(En miles de pesos)

SALDOS AL FIN DE:	ACTIVO (1)				PASIVO (1)				VALOR DE LAS GARANTIAS HIPOTE- CARIAS (5)	% DE LOS PRESTAMOS HIPOTE- CARIOS SOBRE LAS GARANTIAS	% DE LOS PRESTAMOS HIPOTE- CARIOS SOBRE LAS CEDULAS EN CIRCU- LACION
	Préstamos hipotecarios de amortización gradual	Otros préstamos (2)	Inver- siones	Otros activos (3)	Cédulas hipoteca- rias en circulación	Bonos industria- les	Capital y Reserva legal	Otros pasivos (4)			
1941 Diciembre..	37.238	1.870	6.005	3.105	27.846	1.698	13.735	4.939	114.286	33.6	133.7
1942 Diciembre..	37.969	1.273	7.237	4.266	30.075	1.000	13.821	5.849	119.919	31.7	126.3
1943 Diciembre..	37.097	657	7.565	4.233	29.847	100	13.909	5.696	120.266	30.9	124.3
1944 Diciembre..	37.753	484	6.722	3.309	30.572	70	10.613	7.013	119.886	31.5	123.5
1945 Diciembre..	45.148	824	6.798	3.930	37.052	20	10.676	8.952	140.618	32.1	121.9
1944 Marzo.....	36.671	635	8.222	4.348	30.083	100	13.954	5.739	120.913	30.3	121.9
1945 Marzo.....	37.947	507	7.509	3.733	30.872	20	10.646	8.158	119.913	31.7	122.9
1945 Octubre....	42.468	589	7.325	4.037	35.326	20	10.676	8.397	132.352	32.1	120.2
Noviembre....	43.167	735	7.145	4.114	35.807	20	10.676	8.658	134.710	32.1	120.6
Diciembre....	45.148	824	6.798	3.930	37.052	20	10.676	8.952	139.646r	32.3	121.9
1946 Enero.....	45.369	928	5.763	4.110	37.051	20	10.708	8.391	140.618r	32.3	122.5
Febrero.....	45.814	1.249	5.728	3.699	37.051	20	10.708	8.711	142.560r	32.9	123.7
Marzo.....	46.981	1.469	7.049	3.418	38.751	20	10.708	7.138	144.153	32.6	121.2

(1) Datos de la Superintendencia Bancaria. (2) Préstamos industriales de amortización gradual y otros préstamos. (3) Caja, Depósitos en el Banco de la República, Depósitos en otros Bancos del país, Corresponsales extranjeros reducidos a moneda legal, Certificados de depósito en el Banco de la República, Deudores Varios, Edificios del Banco, Muebles y Utiles, e Intereses. (4) Depósitos a la vista y a término, Saldos exigibles a más de 30 días, Intereses, Reservas eventuales y Pérdidas y Ganancias. (5) Datos del Banco Central Hipotecario. r = Revisado.

RESUMEN DE LAS OPERACIONES DEL BANCO CENTRAL HIPOTECARIO

CUADRO XXI POR DEPARTAMENTOS (1)

DEPARTAMENTOS	PRESTAMOS CONCEDIDOS DESDE SU FUNDACION EN 1932			Abonos, cancelaciones y amortiza- ciones desde su fundación en 1932 \$ (miles)	SALDOS VIGENTES EN 30 DE ABRIL DE 1946		PRESTAMOS CONCEDIDOS DURANTE EL MES DE ABRIL DE 1946		
	Número	Valor \$ (miles)	Valor medio. \$		Número	Valor \$ (miles)	Número	Valor \$ (miles)	Valor de las garantías \$ (miles)
Antioquia	1.741	13.431	7.714	8.240	861	5.191	19	243	862
Atlántico	616	3.588	5.825	2.050	470	1.538	10	33	470
Bolívar	293	2.262	7.720	732	287	1.530	6	75	287
Boyacá	135	1.323	9.800	598	14	725	1	4	14
Caldas	890	9.465	10.635	4.249	357	5.216	11	55	357
Cauca	201	2.370	11.790	852	84	1.517	1	30	84
Cundinamarca	5.805	40.871	7.041	21.392	2.645	19.480	107	692	2.645
Huila	43	842	19.581	361	96	481	6	10	96
Magdalena	78	1.305	16.731	459	0	846	0	(0)	(0)
Nariño	65	697	10.723	152	0	545	0	(0)	(0)
Santander	313	2.621	8.374	1.193	5	1.428	1	2	4
Santander del Norte.	251	2.182	8.693	929	478	1.253	2	73	478
Tolima	232	5.851	25.220	2.153	105	3.698	5	19	105
Valle	787	6.790	8.628	2.466	422	4.324	16	143	422
Totales.....	11.450	93.598	8.174	45.826	5.824	47.772	185	1.429	5.824

(1) Datos del Banco Central Hipotecario. (0) = Unidades iguales a cero.

BANCO AGRICOLA HIPOTECARIO (1)

CUADRO XXII

(En miles de pesos)

SALDOS AL FIN DE:	ACTIVO				PASIVO				% de los Préstamos hipotecarios sobre las Cédulas en circulación
	Caja y Depósitos bancarios (2)	Préstamos hipotecarios de amortización gradual	Inversiones (3)	Otros activos (4)	Exigibles a la vista y a término (5)	Cédulas hipotecarias en circulación	Capital y Reserva legal	Otros pasivos (6)	
1941 Diciembre..	893	20.937	26.349	9.968	720	35.288	5.029	17.110	59.3
1942 Diciembre..	2.231	20.789	6.204	6.197	770	21.146	5.028	8.477	98.3
1943 Diciembre..	3.996	20.699	5.252	4.346	7.729	20.210	5.029	1.325	102.4
1944 Diciembre..	2.763	21.841	5.446	1.862	6.759	19.055	5.028	1.070	114.6
1945 Diciembre..	457	20.457	7.901	1.178	3.533	14.465	9.783	2.212	141.4
1944 Marzo.....	3.540	20.760	5.657	4.000	7.638	20.111	5.028	1.180	103.2
1945 Marzo.....	1.229	22.267	6.238	1.094	4.276	15.057	9.783	1.712	147.9
1945 Octubre....	1.055	20.577	8.007	1.664	4.097	14.945	9.782	2.479	137.7
Noviembre....	800	20.447	7.903	1.693	4.087	14.498	9.783	2.475	141.0
Diciembre....	457	20.457	7.901	1.178	3.533	14.465	9.783	2.212	141.4
1946 Enero.....	608	20.106	8.296	1.194	3.492	14.447	9.782	2.483	139.2
Febrero.....	770	19.991	8.288	1.178	3.496	14.427	9.783	2.521	138.6
Marzo.....	590	19.944	8.536	1.170	3.461	14.394	9.782	2.603	138.9

(1) Datos de la Superintendencia Bancaria. (2) Caja, Depósitos en el Banco de la República, Depósitos en otros Bancos del país, Certificados de Depósito en el Banco de la República. (3) Inversiones corrientes, Especiales y en Fincas raíces. (4) Cuentas diferidas, Corresponsales extranjeros reducidos a moneda legal, Otros préstamos, Deudores varios, Edificios del Banco, Intereses, Certificados de Depósito en el Banco de la República. (5) Saldos exigibles a la vista y antes de 30 días en moneda legal, Saldos exigibles a más de 30 días. (6) Intereses, Sucursales y Agencias, Abonos diferidos, Reservas eventuales.

CAJA DE CREDITO AGRARIO, INDUSTRIAL Y MINERO (1)
ESTADISTICA DEL BALANCE

CUADRO XXIII

(En miles de pesos)

SALDOS AL FIN DE:	ACTIVO					PASIVO				% de los Créditos sobre los Bonos en circulación
	Caja y Depósitos bancarios (2)	Préstamos y descuentos (3)	Inversiones (4)	Acciones del Banco de la República	Otros activos (5)	Bonos de crédito agrario e industrial	Exigibles a la vista y a plazo (6)	Capital y Reserva legal	Otros pasivos (7)	
1941 Diciembre..	623	26.747	1.637	644	2.353	13.057	5.256	13.194	497	204.9
1942 Diciembre..	699	24.448	2.338	660	4.394	11.249	7.422	13.232	636	217.3
1943 Diciembre..	1.635	22.283	2.084	672	4.692	9.814	6.853	13.448	1.251	227.1
1944 Diciembre..	1.382	36.853	1.128	670	5.319	25.613	4.910	13.691	1.138	143.9
1945 Diciembre..	2.517	46.520	1.032	673	5.304	25.258	15.256	13.474	2.058	184.2
1944 Marzo.....	1.240	24.967	2.013	672	7.848	11.896	10.015	13.454	1.375	209.9
1945 Marzo.....	1.586	40.830	1.079	670	5.273	31.624	2.778	13.461	1.575	129.1
1945 Octubre....	1.669	45.904	1.033	670	4.438	23.307	14.687	13.476	2.244	197.0
1945 Noviembre..	2.209	46.578	1.035	673	4.774	24.718	15.054	13.474	2.023	186.4
1945 Diciembre..	2.517	46.520	1.032	673	5.304	25.258	15.256	13.474	2.058	184.2
1946 Enero.....	2.632	45.039	1.024	673	6.190	23.215	16.570	13.494	2.279	194.0
1946 Febrero....	2.481	46.885	1.001	673	5.300	24.415	16.236	13.493	2.196	192.0
1946 Marzo.....	2.285	49.343	876	673	5.075	25.544	16.890	13.494	2.324	193.2

(1) Datos de la Superintendencia Bancaria. (2) Caja, Depósitos en el Banco de la República, Depósitos en otros bancos del país y Certificados de Depósitos en el Banco de la República. (3) Obligaciones descontables y no descontables en el Banco de la República, Obligaciones descontadas en el Banco de la República, Préstamos Hipotecarios de Amortización gradual, Obligaciones que garantizan bonos descontados por el Banco de la República, Obligaciones que garantizan bonos en poder de otras

entidades. (4) Inversiones en general, Inversiones especiales y Fincas raíces. (5) Deudores varios, Edificios del Banco, Muebles y Utiles, Intereses, Pérdidas y Ganancias, Cuentas diferidas. (6) Exigibles a la vista y antes de 30 días en moneda legal, Exigibles a más de 30 días, Sucursales y Agencias. (7) Abonos diferidos, Intereses, Reservas eventuales y Pérdidas y Ganancias.

PRESTAMOS CONCEDIDOS POR LA CAJA DE CREDITO AGRARIO (1)

CUADRO XXIV

(Comprende las operaciones de corto, mediano y largo plazo)

FECHAS	NUMERO E IMPORTE DE LOS PRESTAMOS EN EL AÑO O MES			SALDOS AL FIN DEL AÑO O MES		DISTRIBUCION GEOGRAFICA DE LOS SALDOS VIGENTES EN 30 DE ABRIL DE 1946		
	Número	Valor, Miles \$	Valor de cada operación en promedio, \$	Número	Valor, Miles \$	DEPARTAMENTOS	Número	Valor, Miles \$
1935	7.711	7.434	964	6.892	5.669	Antioquia.....	8.882	5.032
1936	18.732	12.911	689	15.141	8.550	Atlántico.....	310	2.321
1937	38.315	19.523	509	29.759	13.916	Bolívar.....	6.056	4.759
1938	59.468	24.965	420	43.737	18.355	Boyacá.....	9.831	3.321
1939	70.038	26.301	376	59.355	22.052	Caldas.....	10.395	6.100
1940	79.026	27.904	353	70.666	24.482	Cauca.....	3.348	1.306
1941	79.288	29.867	377	66.571	26.748	Cundinamarca.....	10.286	5.837
1942	71.112	27.871	393	53.898	24.449	Huila.....	4.420	2.474
1943	69.694	27.973	401	47.378	22.284	Magdalena.....	2.251	2.669
1944	84.460	43.760	518	69.667	36.967	Nariño.....	2.248	1.116
1945	92.506	49.274	533	77.787	46.520	Santander.....	3.726	2.234
1945 Octubre....	7.234	3.558	492	78.564	45.903	Santander del Norte.....	3.223	1.982
1945 Noviembre..	7.103	3.587	505	79.125	46.579	Tolima.....	7.996	4.632
1945 Diciembre..	6.575	3.383	515	77.787	46.520	Valle.....	8.632	6.640
1946 Enero.....	7.965	4.045	508	74.463	45.039	Comisaría de Arauca.....	186	167
1946 Febrero....	9.206	5.232	568	76.826	46.885	Comisaría del Caquetá.....	491	224
1946 Marzo.....	9.734	5.493	564	80.555	49.343	Intendencia del Chocó.....	355	57
1946 Abril.....	7.810	4.605	590	83.097	51.232	Intendencia del Meta.....	461	361
						Totales.....	83.097	51.232

(1) Datos de la Caja de Crédito Agrario.

CAJA COLOMBIANA DE AHORROS (1)

CUADRO XXV

(En miles de pesos)

SALDOS AL FIN DE:	ACTIVO			PASIVO				% de los Depósitos de Ahorro sobre las Inversiones	% de los Depósitos de Ahorro sobre la Caja y Depósitos bancarios
	Caja y Depósitos bancarios (2)	Inversiones (3)	Otros activos (4)	Depósitos de Ahorro	Otros depósitos (5)	Capital y Reserva legal	Otros pasivos (6)		
1941 Diciembre..	2.617	10.584	702	11.775	728	1.025	375	111.3	449.9
1942 Diciembre..	4.059	12.329	743	14.559	1.096	1.037	439	118.1	358.7
1943 Diciembre..	6.407	25.944	1.291	27.670	1.641	3.050	1.281	106.7	431.9
1944 Diciembre..	17.013	33.057	1.560	41.985	2.557	5.070	2.018	127.0	296.7
1945 Diciembre..	15.686	52.807	2.189	60.258	2.937	5.110	2.377	114.1	384.2
1944 Marzo....	7.678	28.675	1.306	31.751	1.529	3.060	1.319	110.7	413.5
1945 Marzo....	15.976	39.277	1.912	48.946	3.028	5.085	2.106	119.5	293.9
1945 Octubre....	14.127	52.771	2.172	58.762	2.679	5.110	2.519	111.4	416.0
1945 Noviembre..	14.761	52.914	2.253	59.446	2.828	5.110	2.534	112.3	402.7
1945 Diciembre..	15.686	52.807	2.189	60.258	2.937	5.110	2.377	114.1	384.2
1946 Enero.....	15.277	54.815	2.181	61.485	3.131	5.150	2.507	112.2	402.5
1946 Febrero....	16.141	54.866	2.222	62.226	3.223	5.150	2.630	113.4	385.6
1946 Marzo.....	17.784	54.664	2.307	63.592	3.430	5.150	2.583	116.3	357.6

(1) Datos de la Superintendencia Bancaria. (2) Caja, Depósitos en el Banco de la República, Depósitos en otros bancos del país. (3) Inversiones ordinarias y especiales. (4) Deudores Varios, Edificios, Muebles y Utiles, Intereses, Cuentas diferidas.

(5) Saldos exigibles a la vista y antes de 30 días en moneda legal. (6) Sucursales y Agencias, Abonos diferidos, Reservas eventuales, Pérdidas y Ganancias.

DISTRIBUCION DE LOS DEPOSITOS DE AHORROS (1)

I - RESUMEN GENERAL

CUADRO XXVI

(En miles de pesos)

SALDOS AL FIN DE:	Bancos y Caja Colombiana de Ahorros	Cajas particu- lares (2)	Total	ENTIDADES DEPOSITARIAS Y DEPARTAMENTOS	MARZO 31 DE:					
					1942	1943	1944	1945	1946	% de 1946
1942 Marzo.....	19.529	4.274	23.803	Bancos.....	7.492	7.674	10.696	11.373	12.554	15.6
Junio.....	20.527	4.461	24.988	Caja Colombiana de Ahorros.....	12.037	16.484	31.751	46.946	63.591	78.9
Septiembre.....	21.567	4.718	26.285	Cajas particulares.....	4.274	5.481	3.181	3.732	4.407	5.5
Diciembre.....	22.703	4.859	27.562	Totales.....	23.803	29.639	45.628	62.051	80.552	100.0
1943 Marzo.....	24.158	5.481	29.639	Antioquia.....	4.731	6.106	9.149	12.112	15.366	19.1
Junio.....	20.007	5.961	32.968	Atlántico.....	936	842	1.667	2.305	3.009	3.7
Septiembre.....	30.696	6.677	37.273	Bolívar.....	443	429	882	1.406	1.819	2.3
Diciembre.....	37.484	2.872	40.356	Boyacá.....	614	856	1.294	1.726	2.374	2.9
1944 Marzo.....	42.447	3.181	45.628	Caldas.....	1.736	2.015	2.919	3.897	5.226	6.5
1945 Marzo.....	58.319	3.732	62.051	Cauca.....	282	452	660	882	1.100	1.4
1945 Octubre.....	71.166	4.385	75.551	Cundinamarca.....	9.334	11.655	17.804	24.156	30.588	38.0
Noviembre.....	71.738	4.376	76.114	Huila.....	309	395	535	765	1.108	1.4
Diciembre.....	72.556	4.365	76.921	Magdalena.....	267	298	415	627	982	1.2
1946 Enero.....	73.871	4.348	78.219	Nariño.....	197	248	512	801	1.147	1.4
Febrero.....	74.670	4.333	79.003	Santander.....	1.155	1.321	1.895	2.979	4.056	5.0
Marzo.....	76.145	4.407	80.552	Santander del Norte.....	607	700	1.073	1.307	1.678	2.1
				Tolima.....	618	834	1.227	1.679	2.417	3.0
				Valle.....	2.323	3.158	5.053	6.755	8.859	11.0
				Intendencias y Comisarias..	256	330	543	654	823	1.0
				Totales.....	23.803	29.639	45.628	62.051	80.552	100.0

(1) Datos de la Superintendencia Bancaria. (2) Caja de Ahorros de Medellín, Caja del Circulo de Obreros de Bogotá, La Previsión Femenina y Unión Obrera y Campesina de Mompós.

II - RESUMEN POR CAJAS (1)

CUADRO XXVII

(En miles de pesos)

SALDOS AL FIN DE:	Caja Colombiana de Ahorros	CAJAS DE AHORROS BANCARIAS			CAJAS DE AHORROS PARTICULARES					TOTAL
		Del Banco de Colombia	De The Royal Bank of Canada (2)	Sumas	Caja de Ahorros de Medellín (3)	Caja de Ahorros del Circulo de Obreros	Caja de Ahorros Previsión Femenina	Caja de Ahorros Unión Obrera Campesina	Sumas	
1941	11.775	6.266	1.199	7.465	2.772	1.346	57	32	4.207	23.447
1942	14.559	6.878	1.267	8.145	3.093	1.670	62	33	4.858	27.562
1943	27.670	9.814	—	9.814	—	2.737	71	63	2.871	40.355
1944	41.985	11.067	—	11.067	—	3.238	93	61	3.392	56.444
1945	60.258	12.298	—	12.298	—	4.158	118	89	4.365	76.921
1944 Marzo.....	31.751	10.696	—	10.695	—	3.034	83	64	3.181	45.628
1945 Marzo.....	46.946	11.373	—	11.373	—	3.546	104	82	3.732	62.051
1945 Octubre....	58.762	12.404	—	12.404	—	4.179	122	84	4.385	75.551
Noviembre.....	59.446	12.292	—	12.292	—	4.173	120	83	4.376	76.114
Diciembre.....	60.258	12.298	—	12.298	—	4.158	118	89	4.365	76.921
1946 Enero.....	61.485	12.386	—	12.386	—	4.133	118	97	4.348	78.219
Febrero.....	62.226	12.444	—	12.444	—	4.110	119	104	4.333	79.003
Marzo.....	63.591	12.554	—	12.554	—	4.182	114	111	4.407	80.552

(1) Datos de la Superintendencia Bancaria. (2) The Royal Bank of Canada cerró su sección de ahorros el 31 de marzo de 1943. (3) En octubre de 1943 se incorporó la Caja de Ahorros de Medellín en la Caja Colombiana de Ahorros.

EL CREDITO HIPOTECARIO

(BANCO CENTRAL HIPOTECARIO)

EL AHORRO

GRAFICO 13

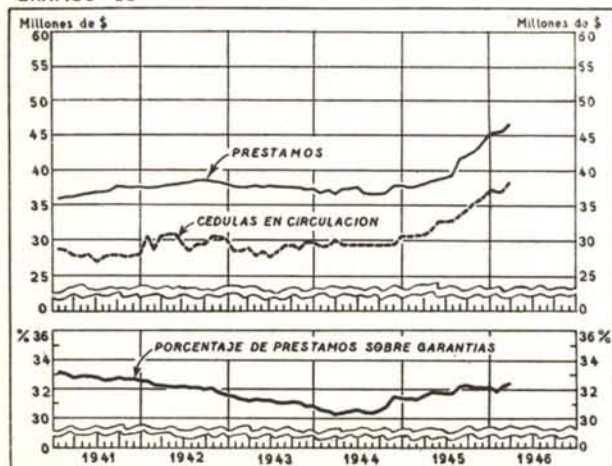
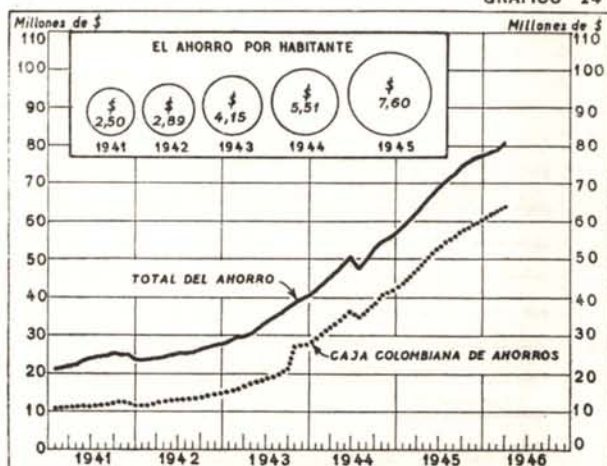


GRAFICO 14



OTRAS ENTIDADES BANCARIAS (1)

CUADRO XXVIII

(En miles de pesos)

SALDOS AL FIN DE:	ACTIVOS						PASIVOS				
	Caja y Depósitos en Bancos del país (2)	Préstamos hipotecarios (3)	Otros préstamos	Inversio- nes (4)	Accionis- tas por capi- tal no pagado	Otros activos (5)	Depósitos (6)	Saldos exigibles después de 30 días	Capital pagado y Reservas (7)	Capital por pagar	Otros pasivos (8)
1941 Diciembre..	211	487	182	7.470	1.365	525	79	472	8.150	1.365	174
1942 Diciembre..	1.068	2.892	494	12.789	8	1.077	1.230	1.571	13.656	8	1.863
1943 Diciembre..	1.183	5.548	218	7.267	4	873	3.010	2.049	9.817	4	213
1944 Diciembre..	937	5.801	197	8.238	(0)	1.103	3.656	706	11.301	(0)	613
1945 Diciembre..	1.134	6.219	375	4.725	1.585	1.126	4.546	604	8.122	1.585	307
1944 Marzo....	1.041	5.609	244	7.629	4	933	3.330	1.953	9.830	4	343
1945 Marzo....	1.112	5.802	222	4.196	(0)	869	3.970	686	7.233	(0)	312
1945 Octubre....	1.172	6.203	363	4.753	98	1.083	4.606	1.088	7.609	98	271
Noviembre..	1.126	6.227	376	4.795	1.598	1.086	4.572	632	8.108	1.598	299
Diciembre..	1.134	6.219	375	4.725	1.585	1.126	4.546	604	8.122	1.585	307
1946 Enero.....	1.185	6.197	388	4.747	1.580	977	4.545	580	8.164	1.580	205
Febrero....	1.256	6.180	421	4.952	1.580	752	4.578	588	8.175	1.580	230
Marzo.....	1.245	6.187	425	4.783	1.580	961	4.565	636	8.024	1.580	336

(1) Banco Hipotecario de Bogotá, Instituto de Crédito Territorial, Banco de Crédito Territorial, Cajas de Ahorro Particulares, Banco Prendario Municipal de Bogotá, Banco Prendario Municipal de Barranquilla. Datos de la Superintendencia Bancaria. (2) Caja, Depósitos en el Banco de la República, Depósitos en otros Bancos del País. (3) Préstamos de amortización gradual. (4) Inversiones generales, Inversiones especiales y Fincas Raíces. (5) Certificados de Depósitos en el

Banco de la República, Deudores Varios, Edificios, Muebles y Utiles, Intereses, Cuentas diferidas y Pérdidas y Ganancias. (6) Saldos exigibles a la vista y antes de 30 días en moneda legal, Depósitos de Ahorro, Depósitos a término mayor de 30 días en moneda legal. (7) Capital pagado, Capital para Sección de Ahorros, Reserva legal, Reservas eventuales. (8) Intereses, Abonos diferidos, Pérdidas y Ganancias. (0) = Unidades iguales a cero.

CONJUNTO DE BANCOS Y CAJAS BANCARIAS (1)

(NO INCLUYE EL BANCO DE LA REPUBLICA)

CUADRO XXIX

ACTIVOS

(En miles de pesos)

SALDOS AL FIN DE:	CAJA Y DEPOSITOS BANCARIOS (2)	INVERSIONES EN VALORES DIVERSOS DE CONVERSION INMEDIATA	OTRAS DISPONIBILI- DADES INMEDIATAS (3)	TOTAL DE DISPONIBILI- DADES INMEDIATAS	CARTERA				
					Obligaciones descontables y no descontables en el Bco. de la Rep. (4)	PRESTAMOS DE AMORTIZACION GRADUAL		PRESTAMOS Y DESCUENTOS DESCONTADOS EN EL BANCO DE LA REPUBLICA	Total del Crédito
						Hipotecarios	Industriales		
1941 Dicbre....	33.963	16.816	66.762	117.541	107.982	58.803	1.736	15.967	184.488
1942 Dicbre....	55.810	18.921	77.522	152.253	117.497	61.797	1.060	(0)	180.354
1943 Dicbre....	63.414	69.341	114.335	247.090	153.027	63.472	345	2.836	219.680
1944 Dicbre....	102.505	87.579	123.760	313.844	181.043	65.508	87	15.514	262.152
1945 Dicbre....	110.598	116.118	172.741	399.457	246.725	71.939	46	14.356	333.066
1944 Marzo....	86.389	76.263	116.697	279.349	157.697	63.191	322	1.231	222.441
1945 Marzo....	125.657	90.245	126.871	342.773	190.995	66.126	61	19.452	276.634
1945 Octubre..	125.964	116.112	163.389	405.465	235.819	69.365	49	7.039	312.272
Noviembre..	134.111	116.472	164.452	415.035	239.399	69.957	47	12.646	322.049
Dicbre....	110.598	116.118	172.741	399.457	246.725	71.939	46	14.356	333.066
1946 Enero....	127.203	121.759	187.594	436.556	261.582	71.786	44	17	333.483
Febrero....	133.068	120.416	192.823	446.307	270.900	72.098	42	137	343.177
Marzo.....	130.854	126.257	200.520	457.631	279.395	73.222	40	164	352.821

(1) Elaborado con datos de la Superintendencia Bancaria. (2) Caja, Depósitos en el Banco de la República y Depósitos en otros Bancos del país. (3) Corresponsales extranjeros reducidos a moneda legal y Obligaciones descontables en el Banco de la República. (4) Obligaciones descontables y no descontables en

el Banco de la República, Otros préstamos, Obligaciones que garantizan bonos descontados por el Banco de la República, Obligaciones que garantizan bonos en poder de otras entidades. (0) = Unidades iguales a cero.

PRINCIPALES ACTIVOS Y EXIGIBILIDADES

DEPOSITOS

GRAFICO 15

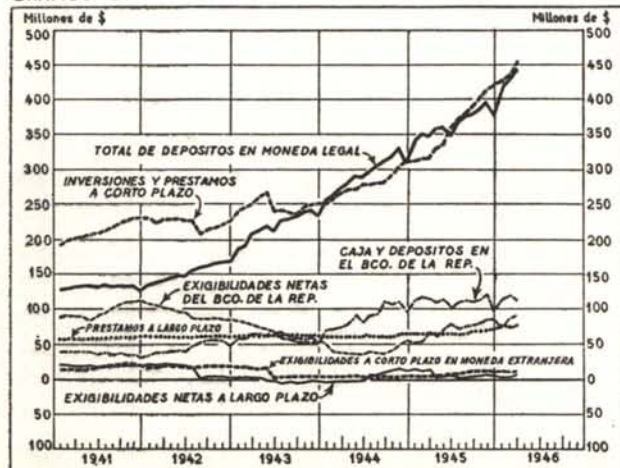
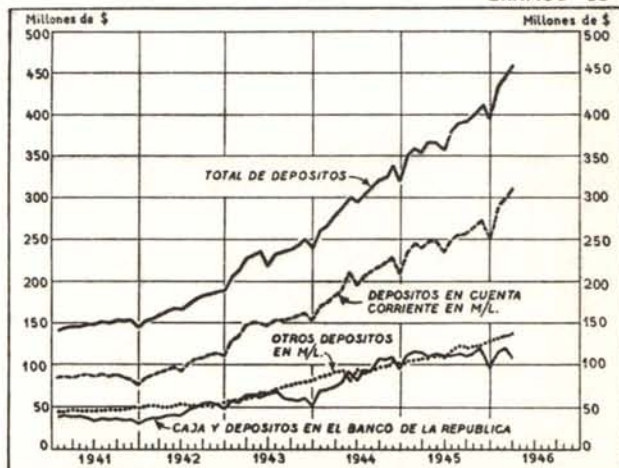


GRAFICO 16



CONJUNTO DE BANCOS Y CAJAS BANCARIAS (Continuación)

(NO INCLUYE EL BANCO DE LA REPUBLICA)

OTROS ACTIVOS

CUADRO XXX

(En miles de pesos)

SALDOS AL FIN DE:	Total de inversiones (1)	Certificados de depósito en el Banco de la República (2)	Deudores varios	Otros activos (3)	Total de disponibilidades a plazo (4)	Total de disponibilidades (4)	Total de los balances (4)
1941 Diciebre...	75.535	—	28.158	27.522	221.710	339.251	350.229
1942 Diciebre...	68.899	—	35.040	24.333	207.009	359.262	367.226
1943 Diciebre...	74.642	16.582	16.267	23.490	163.805	410.895	415.128
1944 Diciebre...	89.609	21.812	25.302	24.406	210.069	523.912	526.066
1945 Diciebre...	117.848	(.)	32.605	29.254	228.005	627.462	628.621
1944 Marzo....	81.379	19.780	19.312	22.336	171.161	450.510	454.542
1945 Marzo....	92.092	22.787	25.870	24.323	223.567	566.340	567.565
1945 Octubre...	117.836	(.)	35.422	26.606	216.910	622.375	625.075
Noviembre	118.192	(.)	35.916	28.280	226.955	641.990	643.166
Diciebre...	117.848	(.)	32.605	29.254	228.005	627.462	628.621
1946 Enero....	123.442	(.)	35.725	29.206	216.335	652.891	654.007
Febrero...	123.541	(.)	34.949	29.269	221.145	667.452	668.675
Marzo....	128.043	(.)	39.431	29.879	228.674	686.305	687.497

(1) Inversiones disponibles inmediatamente, Inversiones especiales y Fincas raíces (2) Según Decreto N° 1148 de 1943. (3) Acciones del Banco de la República, Edificios, Muebles y Utiles, Intereses, Sucursales y Agencias, Cuentas diferidas y

Pérdidas y Ganancias. (4) Sin accionistas por capital no pagado. — = No existían estos certificados. (.) = A partir de abril de 1945 se descongelaron estos depósitos.

PASIVOS

CUADRO XXXI

(En miles de pesos)

SALDOS AL FIN DE:	DEPOSITOS					TITULOS EN CIRCULACION			PRESTAMOS Y DESCUENTOS EN EL BANCO DE LA REPUBLICA (3)
	BANCARIOS			De Ahorro	Total	Cédulas hipotecarias	Bonos de crédito agrario e industrial	Total	
	A la vista y antes de 30 días (1)	A más de 30 días (2)	Total						
1941 Diciebre...	108.306	18.541	126.847	19.240	146.087	63.134	14.755	77.889	15.967
1942 Diciebre...	148.960	15.784	164.744	22.703	187.447	51.221	13.742	64.963	(0)
1943 Diciebre...	178.598	22.863	201.461	40.356	241.817	50.057	9.914	59.971	2.436
1944 Diciebre...	240.631	22.718	263.349	56.444	319.793	49.627	25.683	75.310	15.514
1945 Diciebre...	293.995	22.715	316.710	76.921	393.631	51.517	25.278	76.795	15.706
1944 Marzo....	207.070	24.987	232.057	45.628	277.685	50.194	11.996	62.190	1.231
1945 Marzo....	276.719	17.246	293.965	62.051	356.016	45.929	31.644	77.573	19.452
1945 Octubre...	302.406	21.921	324.327	75.551	399.878	50.271	23.327	73.598	8.389
Noviembre	310.135	24.175	334.310	76.114	410.424	50.305	24.738	75.043	14.196
Diciebre...	293.995	22.715	316.710	76.921	393.631	51.517	25.278	76.795	15.706
1946 Enero....	332.717	24.454	357.171	78.219	435.390	51.498	23.235	74.733	221
Febrero...	343.048	24.955	368.003	79.003	447.006	51.478	24.435	75.913	287
Marzo....	353.082	27.164	380.246	80.552	460.798	53.145	25.564	78.709	314

(1) Saldos exigibles a la vista y antes de 30 días en moneda legal, Saldos exigibles a la vista y antes de 30 días en otras especies reducidas a moneda legal, Corresponsales extranjeros exigibles antes de 30 días reducidos a moneda legal. (2) Depósitos a término mayor de 30 días en moneda legal, De-

pósitos a término mayor de 30 días en otras especies reducidas a moneda legal, Corresponsales extranjeros a más de 30 días. (3) Préstamos en el Banco de la República que vencen antes y después de 30 días, Descuentos en el Banco de la República. (0) = Unidades iguales a cero.

LIQUIDEZ DE LA BANCA PRIVADA

CIRCULANTE FIDUCIARIO DE LA BANCA PRIVADA

GRAFICO 17

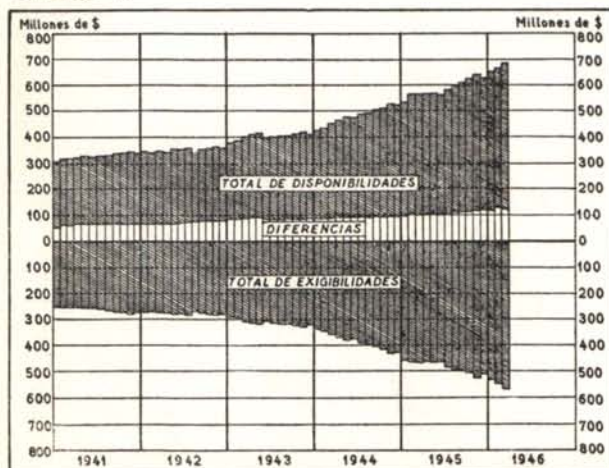
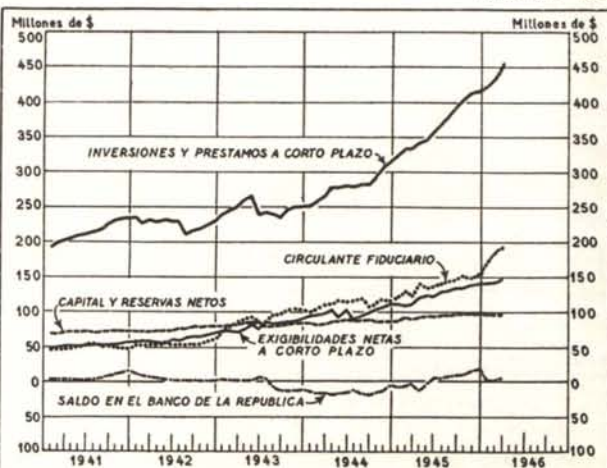


GRAFICO 18



CONJUNTO DE BANCOS Y CAJAS BANCARIAS (1) (Conclusión)

(NO INCLUYE EL BANCO DE LA REPUBLICA)

OTROS PASIVOS Y LIQUIDEZ

CUADRO XXXII

(En miles de pesos)

SALDOS AL FIN DE:	P A S I V O S					LIQUIDEZ	
	Capital y Reserva Legal	Otros pasivos y obligaciones	Total de exigibilidades a la vista y antes de 30 días	Total de exigibilidades a más de 30 días	Total de exigibilidades	Porcentaje de Exi- gibilidades a la vista sobre Dispo- nibilidades inmediatas	Porcentaje del Total de las Exi- gibilidades sobre el Total de las Dis- ponibilidades
	(2)	(3)	(4)	(5)			
1941 Diciebre...	70.381	39.905	127.796	129.556	272.356	108.7	80.3
1942 Diciebre...	76.073	38.743	171.663	144.560	282.234	112.8	78.6
1943 Diciebre...	79.273	31.631	218.954	105.915	324.869	88.6	78.2
1944 Diciebre...	83.708	31.742	300.375	126.596	426.971	95.7	81.4
1945 Diciebre...	97.178	45.311	371.166	139.096	510.262	92.9	82.2
1944 Marzo...	80.547	32.959	252.698	107.600	360.298	90.5	80.0
1945 Marzo...	86.082	28.441	338.769	125.974	464.743	98.8	82.1
1945 Octubre...	93.947	46.563	377.957	128.484	506.441	93.2	81.4
Novbre...	95.661	46.842	386.249	137.914	525.163	93.3	78.9
Diciebre...	97.178	45.311	371.166	139.096	510.262	92.9	82.2
1946 Enero...	98.073	45.690	410.936	123.975	534.911	94.1	81.9
Febrero...	98.144	47.225	422.101	126.164	548.265	94.6	82.1
Marzo...	98.621	49.055	433.634	130.966	564.600	94.8	82.3

(1) Elaborado con datos de la Superintendencia Bancaria.

(2) Capital pagado, Capital para Secciones de Ahorros, Reserva legal. (3) Saldos exigibles a más de 30 días, Intereses, Sucursales y Agencias, Abonos diferidos, Reservas eventuales, Pérdidas y Ganancias. (4) Saldos exigibles a la vista y antes de 30 días en moneda legal, Saldos exigibles a la vista y antes de 30 días en otras especies reducidas a moneda legal, Depósitos de Ahorros, Corresponsales extranjeros exigibles antes de 30 días reducidos a moneda legal, Préstamos en el Banco

de la República que vencen antes de 30 días. (5) Depósitos a término mayor de 30 días en moneda legal, Depósitos a término mayor de 30 días en otras especies reducidas a moneda legal, Préstamos en el Banco de la República que vencen después de 30 días, Descuentos en el Banco de la República, Corresponsales extranjeros a más de 30 días, Cédulas hipotecarias en circulación, Bonos de Crédito agrario e industrial, Saldos exigibles a más de 30 días, Sucursales y Agencias, Abonos diferidos, Intereses.

ACTIVOS NETOS DEL CONJUNTO DE BANCOS Y CIRCULACION MONETARIA (1)

CUADRO XXXIII

(En miles de pesos)

SALDOS AL FIN DE:	Inversiones y Préstamos a corto plazo	Circulante Fiduciario	EXIGIBILIDADES NETAS						
			OTRAS EXIGIBILIDADES NETAS						
			Total	Saldo en el Banco de la República	Exigibili- dades netas a corto plazo	Exigibili- dades netas en moneda extranjera	Exigibili- dades netas a largo plazo	Capital pagado y Reservas	Otras exigibilidades
(2)	(3)	(4)	(5)	(6)	(7)	(8)	(9)		
1941 Diciebre...	230.565	48.100	182.465	15.967	56.103	17.811	17.350	70.429	4.805
1942 Diciebre...	226.495	65.021	161.474	(0)	66.292	16.090	2.106	76.941	45
1943 Diciebre...	250.612	101.938	148.674	14.146 *	87.119	3.320	3.846 *	80.904	4.677 *
1944 Diciebre...	314.116	114.661	199.455	6.298 *	109.663	5.357	9.715	82.631	1.613 *
1945 Diciebre...	418.656	154.156	264.500	15.706	138.018	9.321	4.810	97.743	1.098 *
1944 Marzo...	264.859	108.057	156.802	18.549 *	97.198	1.888	1.323 *	80.613	3.025 *
1945 Marzo...	330.626	123.304	207.322	3.335 *	109.925	3.947	11.386	85.331	68
1945 Octubre...	403.236	150.546	252.690	8.389	133.871	9.503	4.184	94.542	2.201
Novbre...	413.276	149.596	263.680	15.196	135.726	10.723	5.039	96.215	781
Diciebre...	418.656	154.156	264.500	15.706	138.018	9.321	4.810	97.743	1.098 *
1946 Enero...	427.942	176.326	251.616	221	140.703	10.473	2.903	97.128	188
Febrero...	435.306	180.936	254.370	287	142.505	9.271	3.773	97.608	926
Marzo...	454.155	191.139	263.016	314	147.181	9.601	5.447	98.672	1.801

(1) Elaborado con datos de la Superintendencia Bancaria.

(2) Inversiones del Activo líquido, Inversiones Especiales, Fincas Raíces, Acciones del Banco de la República, Obligaciones descontables, no descontables y descontadas en el Banco de la República, Otros préstamos, Intereses, Obligaciones que garantizan Bonos descontados por el Banco de la República, Obligaciones que garantizan Bonos en poder de otras entidades, y Deudores Varios. (3) Depósitos del público en cuenta corriente, menos la Caja y los Depósitos de los otros bancos en el de la República. (4) Préstamos y Descuentos en el Banco de la República, menos Certificados de Depósito en el mismo Banco. (5) Exigibilidades a la vista y antes de 30 días en moneda legal, Depósitos de Ahorros, Depósitos a término mayor de 30 días en moneda legal, y Exigibilidades a más de 30 días en moneda legal, menos los Depósitos de los Bancos en otros

Bancos del País y Depósitos del público en Cuenta Corriente en otros Bancos. (6) Corresponsales extranjeros exigibles a la vista, antes y después de 30 días reducidos a moneda legal, Saldos exigibles a la vista y antes de 30 días en otras especies reducidas a moneda legal, y Depósitos a término mayor de 30 días en otras especies reducidas a moneda legal, menos Corresponsales extranjeros reducidos a moneda legal. (7) Cédulas Hipotecarias y Bonos en circulación, menos Préstamos hipotecarios e industriales de amortización gradual. (8) Capital pagado, Reserva legal, Reservas eventuales y Pérdidas y Ganancias, menos Edificios, Muebles y Útiles. (9) Saldos acreedores de Intereses, Sucursales y Agencias y Abonos diferidos, menos Saldos deudores de Intereses, Sucursales y Agencias, Cuentas diferidas, y Pérdidas y Ganancias. (*) Saldo deudor. (0) = Unidades iguales a cero.

CAJA DE CREDITO AGRARIO, INDUSTRIAL Y MINERO

NUEVOS PRESTAMOS CONCEDIDOS EN EL MES DE ABRIL DE 1946 (1)

CUADRO XXXIII-A

DEPARTAMENTOS Y MUNICIPIOS	Número	Valor \$	DEPARTAMENTOS Y MUNICIPIOS	Número	Valor \$
ANTIOQUIA			HUILA		
Medellín.....	166	110.670	Neiva.....	123	114.638
Abejorral.....	21	14.420	Garzón.....	154	80.680
Andes.....	82	56.500	Pitalito.....	103	52.785
Bolívar.....	26	14.830	Yaguará.....	31	15.050
Fredonia.....	108	88.590	Totales.....	411	263.153
Frontino.....	195	56.095			
Ituango.....	34	8.295	MAGDALENA		
Jericó.....	81	36.855	Santa Marta.....	22	17.845
Rionegro.....	58	18.105	El Banco.....	47	48.150
Sonsón.....	92	36.255	Plato.....	35	39.206
Támeis.....	119	48.650	Valledupar.....	94	130.170
Turbo.....	7	880	Totales.....	198	235.371
Urrao.....	102	48.171			
Yarumal.....	34	45.485	NARIÑO		
Yolombó.....	81	29.174	Pasto.....	63	33.830
Totales.....	1.206	612.975	Ipiales.....	35	15.220
			La Unión.....	65	26.452
ATLANTICO			Túquerres.....	40	9.568
Barranquilla.....	23	451.982	Totales.....	203	85.070
BOLIVAR			SANTANDER		
Cartagena.....	101	57.740	Bucaramanga.....	117	58.665
El Carmen.....	43	13.705	Málaga.....	79	18.740
Lorica.....	106	55.270	Rionegro.....	77	61.570
Mompós.....	59	51.550	San Vicente.....	111	50.980
Montería.....	118	55.329	Socorro.....	38	35.000
San Marcos.....	26	22.230	Vélez.....	69	35.040
Sincedejo.....	109	62.690	Totales.....	491	259.995
Totales.....	562	318.514			
			SANTANDER DEL NORTE		
BOYACA			Cúcuta.....	93	72.410
Tunja.....	192	81.842	Ocaña.....	80	42.320
Chiquinquirá.....	130	44.210	Pamplona.....	125	49.610
Duitama.....	145	47.410	Salazar.....	104	32.915
El Cocuy.....	113	37.815	Totales.....	402	197.255
Guateque.....	92	36.530			
Miraflores.....	58	22.440	TOLIMA		
Moniquirá.....	99	28.135	Ibagué.....	99	89.137
Sogamoso.....	206	75.100	Armero.....	63	49.760
Totales.....	1.035	378.482	Chaparral.....	34	15.725
			El Espinal.....	153	72.202
CALDAS			Fresno.....	82	34.885
Manizales.....	93	46.570	Honda.....	79	46.665
Aguadas.....	58	38.012	Líbano.....	71	37.120
Anserma.....	122	88.875	Purificación.....	120	46.382
Armenia.....	17	11.320	Totales.....	701	391.876
Calarcá.....	34	29.340			
Manzanares.....	45	18.745	VALLE		
Pensilvania.....	39	16.860	Cali.....	66	53.230
Pereira.....	140	76.457	Buga.....	67	39.409
Riosucio.....	84	17.395	Cartago.....	75	66.435
Salamina.....	60	35.085	Palmyra.....	80	50.490
Santa Rosa de Cabal.....	36	27.658	Roldanillo.....	88	34.815
Santuario.....	61	26.845	Sevilla.....	33	42.364
Totales.....	789	433.154	Tuluá.....	119	79.895
			Totales.....	528	366.688
CAUCA					
Popayán.....	99	39.715	INTENDENCIAS Y COMISARIAS		
Puerto Tejada.....	37	16.585	Arauca.....	14	11.150
Santander.....	25	14.100	Florencia.....	45	16.695
Totales.....	161	70.400	Quibdó.....
			Villavicencio.....	86	83.525
CUNDINAMARCA			Totales.....	145	111.870
Bogotá.....	85	81.394			
Chocontá.....	89	21.279	Gran total.....	7.810	4.605.287
Facatativá.....	166	73.435			
Fusagasugá.....	129	49.701			
Gachetá.....	84	29.450			
Girardot.....	91	62.160			
La Mesa.....	50	21.005			
La Palma.....	76	21.378			
Ubaté.....	56	16.930			
Uñe.....	42	19.975			
Zipaquirá.....	87	37.345			
Totales.....	955	434.052			

(1) Datos de la Caja de Crédito Agrario, Industrial y Minero.