

ESTADISTICAS DEL BANCO DE LA REPUBLICA

Caja.

Oro físico.

Oro y divisas extranjeras.

Préstamos y descuentos y otras operaciones de crédito.

Reservas para billetes.

Depósitos y acreedores.

Activos netos y Circulación monetaria.

Depósitos judiciales.

BANCO DE LA REPUBLICA

CAJA

CUADRO I

(En miles de pesos)

SALDOS AL FIN DE:	ORO EN BOVEDA	OTRAS ESPECIES						TOTAL DE CAJA
		Billetes nacionales	Moneda fraccionaria	Certificados de plata	Otras especies computables para reservas (1)	Otras especies no computables para reservas (2)	Total	
1941 Diciembre....	28.256	1.786	822	1.801	298	2	4.709	32.965
1942 Diciembre....	43.756	2.668	774	2.088	170	0.0	5.700	49.456
1943 Diciembre....	77.883	589	677	2.120	76		3.485	81.368
1944 Diciembre....	109.724	272	315	933	0.0	91	1.611	111.335
1945 Diciembre....	138.874	1.850	1.778	779	5	52	4.464	143.338
1944 Junio.....	94.830	416	557	828	17	41	1.859	96.689
1945 Junio.....	125.660	1.097	432	2.222	0.0	82	3.833	129.493
1946 Enero.....	141.390	2.010	1.195	951	6	1.063	5.225	146.615
Febrero.....	143.420	2.133	827	1.078	6	1.732	5.776	149.196
Marzo.....	145.768	2.293	1.084	1.218	10	1.258	5.863	151.631
Abril.....	147.712	2.422	889	1.309	9	1.722	6.351	154.063
Mayo.....	149.757	2.553	696	1.414	6	3.201	7.870	157.627
Junio.....	151.453	2.612	1.252	1.137	2	91	5.094	156.547

(1) Billetes americanos y Bonos del Tesoro. (2) Bonos y Cupones de Deuda Interna y Cheques en mano. 0.0 = No alcanza a los miles, en la aproximación.

ORO FISICO

CUADRO II

(Onzas y pesos en miles)

SALDOS AL FIN DE:	EN BOVEDA		EN EL EXTERIOR		TOTALES		PARA RESERVA DE:		%	
	Cantidad. Onzas.	Valor. \$	Cantidad. Onzas.	Valor. \$	Cantidad. Onzas.	Valor. \$	Depósitos y acreedores a la vista. \$	Billetes. \$	En bodega	En el exterior
1941 Diciembre....	461	28.256	0	(0)	461	28.256	7.953	20.303	100.00	(0)
1942 Diciembre....	714	43.756	0	(0)	714	43.756	10.858	32.898	100.00	(0)
1943 Diciembre....	1.272	77.883	420	25.725	1.692	103.608	24.808	78.800	75.17	24.83
1944 Diciembre....	1.791	109.724	850	52.062	2.641	161.786	31.465	130.321	67.82	32.18
1945 Diciembre....	2.267	138.874	1.350	82.687	3.617	221.561	38.909	182.652	62.68	37.32
1944 Junio.....	1.548	94.830	850	52.062	2.398	146.892	32.447	114.445	64.56	35.44
1945 Junio.....	2.052	125.660	850	52.062	2.902	177.722	35.171	142.551	70.71	29.29
1946 Enero.....	2.308	141.390	1.350	82.687	3.658	224.077	45.061	179.016	63.09	36.91
Febrero.....	2.342	143.420	1.350	82.687	3.692	226.107	47.899	178.208	63.43	36.57
Marzo.....	2.380	145.768	1.350	82.687	3.730	228.455	45.993	182.462	63.81	36.19
Abril.....	2.412	147.712	1.350	82.687	3.762	230.399	45.422	184.977	64.11	35.89
Mayo.....	2.445	149.757	1.350	82.687	3.795	232.444	44.874	187.570	64.43	35.57
Junio.....	2.473	151.454	1.350	82.687	3.823	234.141	45.210	188.931	64.68	35.32

Una onza de oro = 31.1035 gramos, y vale \$ U.S. 35.00. (0) = Unidades iguales a cero.

ORO Y DIVISAS EXTRANJERAS

CUADRO III

(En miles de pesos)

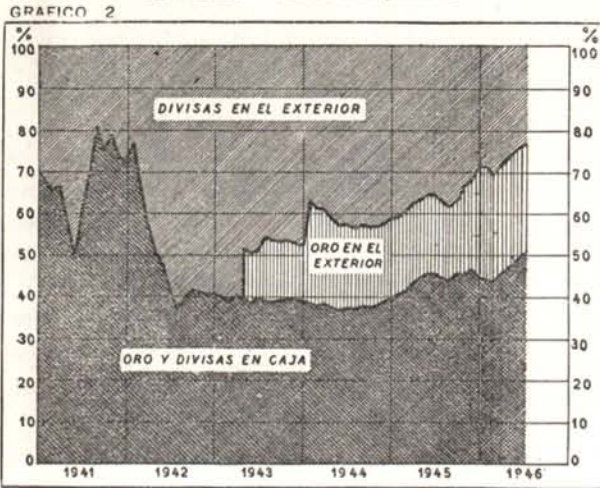
SALDOS AL FIN DE:	DIVISAS EXTRANJERAS						TOTAL DE ORO Y DIVISAS			
	EN CAJA	EN EL EXTERIOR				TOTAL DE DIVISAS	En caja	En el exterior	Total (3)	
		Dólares (3)	Otras divisas	Total (3)	Para reserva de billetes (1)					No compu- tables para reserva de billetes (2) (3)
1941 Diciembre....	299	10.363	540	10.903	10.528	375	11.202	28.555	10.903	39.458
1942 Diciembre....	170	63.457	861	64.318	63.547	771	64.488	43.925	64.318	108.243
1943 Diciembre....	76	93.889	795	94.684	94.231	453	94.760	77.959	120.409	198.368
1944 Diciembre....	0.0	112.720	2.403	115.123	114.459	664	115.123	109.724	167.185	276.909
1945 Diciembre....	4	86.852	954	87.806	87.516	290	87.810	138.878	170.493	309.371
1944 Junio.....	17	108.458	1.227	109.685	109.059	626	109.702	94.847	161.747	256.594
1945 Junio.....	0.0	95.985	1.912	97.897	97.283	614	97.897	125.660	149.959	275.619
1946 Enero.....	6	98.126	2.832	100.958	100.671	287	100.964	141.296	183.645	325.041
Febrero.....	6	98.617	3.091	101.708	101.414	294	101.714	143.426	184.395	327.821
Marzo.....	10	92.203	2.649	94.852	85.807	9.045	94.862	145.778	177.539	323.317
Abril.....	9	84.971	1.204	86.175	77.135	9.040	86.184	147.721	168.862	316.583
Mayo.....	6	80.961	1.024	81.985	72.951	9.034	81.991	149.763	164.672	314.435
Junio.....	2	74.280	1.072	75.352	66.321	9.031	75.354	151.456	158.039	309.495

(1) Dólares, libras esterlinas, francos franceses, francos suizos. (2) Marcos, cruzeiros, pesos argentinos, soles y sucres. (3) Hemos alterado las cifras de marzo a mayo de estas columnas para dar entrada a \$ 8.750.000 de depósitos a término

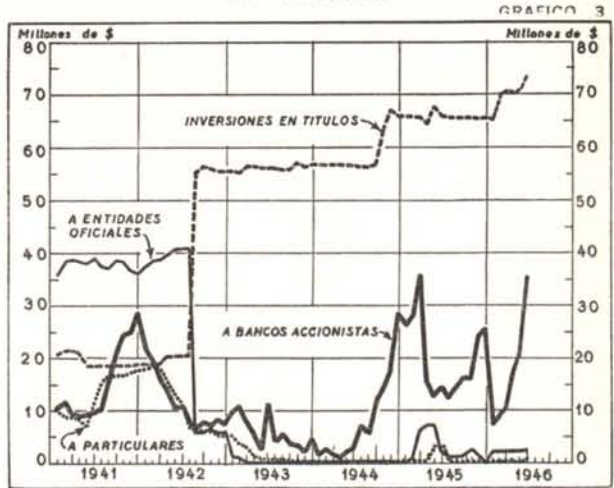
en bancos del exterior, en atención a que son una reserva, aunque no computable para el encaje de los billetes y depósitos. 0.0 = No alcanza a los miles, en la aproximación.

BANCO DE LA REPUBLICA (Continuación)

DISTRIBUCION DEL ORO Y LAS DIVISAS EXTRANJERAS



PRESTAMOS Y DESCUENTOS E INVERSIONES EN TITULOS



PRESTAMOS Y DESCUENTOS

CUADRO IV

(Valores en miles de pesos)

FECHAS	A BANCOS ACCIONISTAS			A PARTICULARES			AL GOBIERNO NACIONAL			A OTRAS ENTIDADES OFICIALES		
	Concedidos durante el periodo		Saldo a fin de año o mes. Valor	Concedidos durante el periodo		Saldo a fin de año o mes. Valor	Concedidos durante el periodo		Saldo a fin de año o mes. Valor	Concedidos durante el periodo		Saldo a fin de año o mes. Valor
	No.	Valor		No.	Valor		No.	Valor		No.	Valor	
1941 Diciembre..	1.737	83.007	28.547	357	33.062	17.693	6	5.500	35.560	5	1.084	615
1942 Diciembre..	606	43.897	7.200	281	24.727	5.159	17	16.682	4.250	5	2.722	1.579
1943 Diciembre..	291	50.090	4.521	146	5.134	89	1	151	150	0	(0)	149
1944 Diciembre..	291	21.166	23.404	2	4	169	0	(0)	150	0	(0)	(0)
1945 Diciembre..	203	11.406	25.532	2	51	217	0	(0)	142	0	(0)	(0)
1944 Junio.....	8	2.559	2.792	1	3	45	0	(0)	150	0	(0)	103
1945 Junio.....	100	13.885	14.419	2	4	3.217	0	(0)	1.142	0	(0)	1.000
1946 Enero.....	24	2.040	7.371	4	66	229	0	2.042	2.184	0	(0)	(0)
Febrero.....	49	5.806	9.478	4	103	231	1	142	2.184	0	(0)	(0)
Marzo.....	28	1.752	10.324	2	13	241	1	(0)	2.184	0	(0)	(0)
Abril.....	43	13.432	17.750	3	14	234	0	(0)	2.184	0	(0)	(0)
Mayo.....	255	44.341	21.609	4	27	(1) 592	0	(0)	2.184	0	(0)	(0)
Junio.....	455	30.513	35.451	6	158	347	1	150	2.334	0	(0)	(0)

(0) = Unidades iguales a cero. (1) Incluye \$ 400.000 a bancos no accionistas.

PRESTAMOS Y DESCUENTOS Y OTRAS OPERACIONES DE CREDITO

CUADRO V

(En miles de pesos)

SALDOS AL FIN DE:	TOTAL DE PRESTAMOS Y DESCUENTOS						INVERSIONES EN DOCUMENTOS DE DEUDA PUBLICA Y OTROS	TOTAL DE OPERACIONES DE CREDITO	% DE LAS OPERACIONES DE CREDITO SOBRE LOS DEPOSITOS A LA ORDEN
	Hasta 30 días	De 31 a 60 días	De 61 a 90 días	De 91 y más días	De plazo vencido	Total			
1941 Diciembre..	12.360	13.910	16.766	39.368	11	82.415	(1) 19.034	101.449	201.31
1942 Diciembre..	3.112	2.990	4.801	7.285	(0)	18.188	55.526	73.714	106.35
1943 Diciembre..	326	537	3.012	1.034	(0)	4.909	56.728	61.637	53.65
1944 Diciembre..	10.169	5.677	10.893	1.984	(0)	28.723	66.131	94.854	70.47
1945 Diciembre..	6.926	9.214	8.739	871	142	25.892	65.407	91.299	52.57
1944 Junio.....	1.169	661	1.226	34	(0)	3.090	56.505	59.595	43.89
1945 Junio.....	2.771	3.021	13.015	971	(0)	19.778	65.900	85.678	55.95
1946 Enero.....	2.544	1.089	5.798	211	142	9.784	65.090	74.874	37.31
Febrero.....	291	5.804	4.586	1.070	142	11.893	70.012	81.905	41.84
Marzo.....	5.809	4.126	1.474	1.340	(0)	12.749	70.393	83.142	42.80
Abril.....	5.533	4.173	8.462	2.000	(0)	20.168	70.264	90.432	47.09
Mayo.....	4.339	10.364	8.592	1.090	(0)	24.385	70.530	94.915	49.51
Junio.....	5.601	17.823	13.738	970	(0)	38.132	73.901	112.033	57.81

(1) Incluye \$ 130.000 en cédulas del Banco Central Hipotecario. (0) = Unidades iguales a cero.

BANCO DE LA REPUBLICA (Continuación)

RESERVAS PARA BILLETES

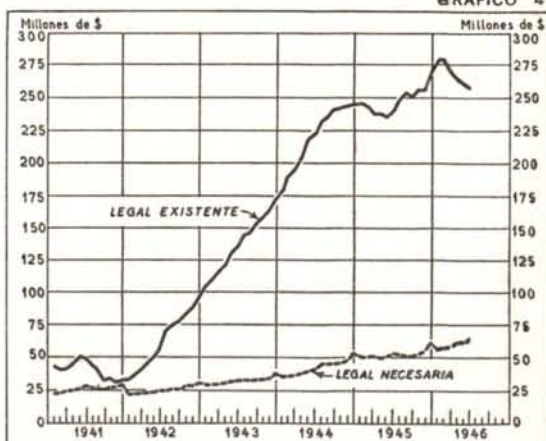
CUADRO VI

(En miles de pesos)

SALDOS AL FIN DE:	LEGAL (1)			TOTAL (2)	
	Existente	Necesaria	Exceso	Existente	Exceso
1941 Diciembre..	30.780	29.776	1.004	30.831	1.055
1942 Diciembre..	96.238	31.080	65.158	96.445	65.365
1943 Diciembre..	172.894	37.630	135.264	173.030	135.400
1944 Diciembre..	244.538	53.786	190.752	244.780	190.994
1945 Diciembre..	270.042	61.481	208.561	270.169	208.688
1944 Junio.....	223.339	41.119	182.220	223.503	182.384
1945 Junio.....	239.691	53.683	186.008	239.834	186.151
1946 Enero.....	279.560	56.590	222.970	279.687	223.097
Febrero.....	279.495	56.894	222.601	279.622	222.728
Marzo.....	268.213	57.390	210.823	268.269	210.879
Abril.....	261.989	58.464	203.525	262.112	203.648
Mayo.....	260.398	60.359	200.039	260.522	200.163
Junio.....	255.130	62.625	192.505	255.253	192.628

(1) Oro y divisas en el exterior. (2) Reserva legal, más Caja y Depósitos especiales.

GRAFICO 4



BILLETES Y RESERVAS

CUADRO VII

(En miles de pesos)

SALDOS AL FIN DE:	Capacidad emisora	BILLETES EMITIDOS			RESERVA LEGAL PARA BILLETES. %		RESERVA TOTAL. %		CERTIFICADOS DE PLATA EN CIRCULACION
		Total	En el Banco de la República	En circulación	Mínima requerida	Encaje efectivo	Para billetes	Para exigibilidades a la vista (1)	
1941 Diciembre..	76.950	88.250	13.809	74.441	40	41.35	41.42	34.66	8.450
1942 Diciembre..	320.794	117.400	13.800	103.600	30	92.89	93.09	65.80	7.720
1943 Diciembre..	576.314	139.856	14.422	125.434	30	137.84	137.95	83.96	7.250
1944 Diciembre..	815.126	198.243	18.956	179.287	30	136.39	136.53	88.73	6.790
1945 Diciembre..	900.141	232.502	27.564	204.938	30	131.77	131.83	82.72	3.602
1944 Junio.....	744.465	161.720	24.656	137.064	30	162.94	163.06	93.42	7.085
1945 Junio.....	798.970	205.327	26.385	178.942	30	133.95	134.03	82.90	6.158
1946 Enero.....	931.866	231.087	42.452	188.635	30	148.20	148.27	85.41	3.602
Febrero.....	931.650	230.593	40.946	189.647	30	147.38	147.44	83.69	3.602
Marzo.....	894.045	230.790	39.490	191.300	30	140.21	140.23	83.36	3.602
Abril.....	873.298	231.727	36.847	194.880	30	134.44	134.50	81.50	3.572
Mayo.....	867.996	232.985	31.787	201.198	30	129.42	129.48	80.47	3.572
Junio.....	850.432	240.460	31.701	208.749	30	122.22	122.28	76.59	3.219

(1) Billetes, Depósitos y Acreedores a la vista.

DEPOSITOS Y ACREEDORES

CUADRO VIII

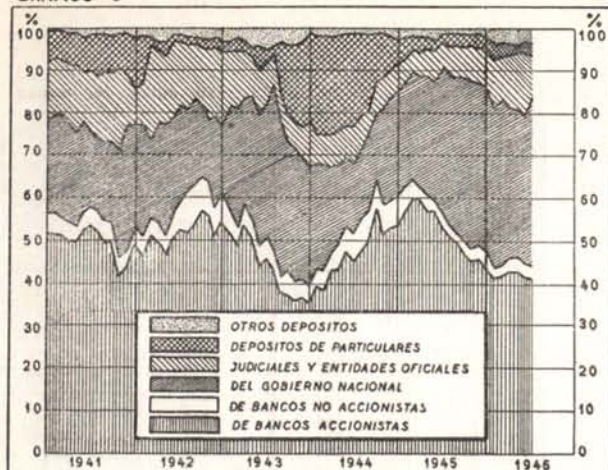
(En miles de pesos)

SALDOS AL FIN DE:	DEPOSITOS A LA ORDEN							ACREEDORES VARIOS (2)	TOTAL DE DEPOSITOS Y ACREEDORES A LA ORDEN	DEPOSITOS A TERMINO	TOTAL DE DEPOSITOS Y ACREEDORES VARIOS
	De bancos accionistas	De bancos no accionistas	Del Gobierno Nacional	Judiciales y de otras entidades oficiales	De particu- lares	Otros depósitos (1)	Total				
1941 Diciembre..	23.565	2.321	11.318	4.086	5.824	1.196	48.310	2.084	50.394	(0)	50.394
1942 Diciembre..	36.011	4.412	10.324	12.224	1.177	2.504	66.652	2.663	69.315	(0)	69.315
1943 Diciembre..	39.361	4.877	30.652	11.690	23.359	1.737	111.676	3.218	114.894	19.224	134.118
1944 Diciembre..	68.103	8.637	31.132	8.613	6.675	3.477	126.637	7.961	134.598	46.838	181.436
1945 Diciembre..	74.902	5.845	64.141	15.342	2.970	4.698	167.898	5.784	173.682	13.242	186.924
1944 Junio.....	61.035	9.451	21.805	11.673	29.938	1.887	135.789	3.776	139.565	36.362	175.927
1945 Junio.....	82.252	3.987	52.212	9.612	2.408	2.666	153.132	4.874	158.006	16.392	174.398
1946 Enero.....	76.894	5.030	69.609	20.594	7.378	5.866	185.371	5.878	191.249	12.328	203.577
Febrero.....	83.188	5.151	74.575	20.768	6.426	5.632	195.740	9.943	205.683	5.480	211.163
Marzo.....	83.142	6.424	68.145	24.961	4.704	6.878	194.254	9.212	203.466	4.949	208.415
Abril.....	82.175	6.379	66.059	27.475	3.744	6.223	192.055	8.935	200.990	4.828	205.818
Mayo.....	80.106	6.436	65.314	29.483	5.526	4.826	191.691	7.446	199.137	4.453	203.590
Junio.....	79.961	6.559	76.715	17.285	7.231	6.037	193.788	7.969	201.757	4.213	205.970

(1) Fondo para amortización de Bonos del Tesoro y de Bonos Bancarios, Cheques de Gerente y Gobierno Nacional (0) = Unidades iguales a cero.
(2) Dividendos, Cuentas por pagar, Giros pendientes, Otras cuentas del Gobierno Nacional.

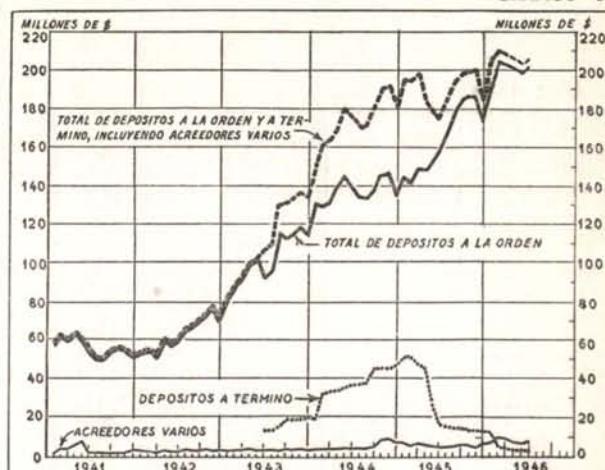
DISTRIBUCION DE LOS DEPOSITOS A LA ORDEN

GRAFICO 5



EXIGIBILIDADES

GRAFICO 6



ACTIVOS NETOS DEL BANCO DE LA REPUBLICA Y CIRCULACION MONETARIA

CUADRO IX

(En miles de pesos)

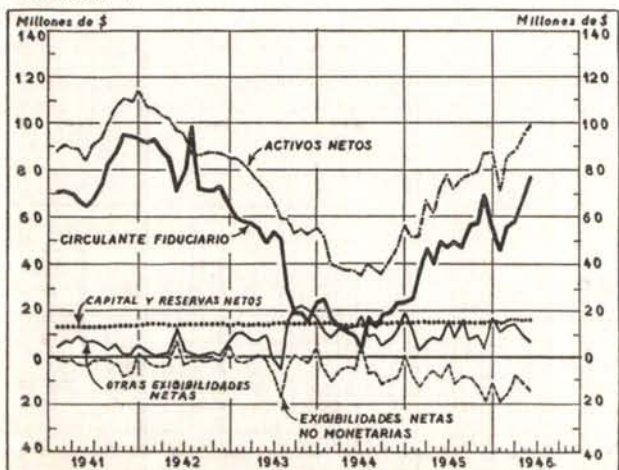
SALDOS AL FIN DE:	ACTIVOS NETOS DE UTILIDAD (1)	EXIGIBILIDADES NETAS						
		TOTAL	Circulante Fiduciario (2)	OTRAS EXIGIBILIDADES EN MONEDA CORRIENTE				Otras exigibilidades en monedas extranjeras
				Total	Capital pagado y Reservas (3)	Exigibilidades netas no monetarias a la vista (4)	Otras exigibilidades netas (5)	
1941 Diciembre, ...	113.448	113.448	93.982	15.234	13.936	1.852	554 *	4.232
1942 Diciembre, ...	85.714	85.714	65.613	16.932	13.951	4.601	1.620 *	3.169
1943 Diciembre, ...	54.414	54.414	22.996	19.469	14.303	3.606	1.560	11.949
1944 Diciembre, ...	56.826	56.826	23.214	21.802	14.661	341	6.800	11.810
1945 Diciembre, ...	86.866	86.866	55.446	10.454	15.095	11.620 *	6.979	20.966
1944 Mayo, ...	36.485	36.485	9.826	11.788	13.980	5.659 *	3.467	14.871
1945 Mayo, ...	72.286	72.226	49.544	13.837	15.027	9.372 *	8.182	8.845
1945 Diciembre, ...	86.866	86.866	55.446	10.454	15.095	11.620 *	6.979	20.966
1946 Enero, ...	71.356	71.356	45.145	2.882	15.181	18.848 *	6.549	23.329
Febrero, ...	85.235	85.235	56.174	7.874	15.440	15.623 *	8.057	21.187
Marzo, ...	87.003	87.003	57.619	13.888	15.468	7.518 *	5.938	15.496
Abril, ...	94.416	94.416	69.230	10.495	15.473	10.973 *	5.995	14.691
Mayo, ...	99.272	99.272	77.896	6.896	15.501	14.339 *	5.734	14.480

(1) Inversiones y Total de Préstamos y Descuentos, menos Depósitos a Término. (2) Exigibilidades Monetarias (Billetes y Depósitos en Cuenta Corriente), menos Reservas Internacionales netas. (3) Capital y Reservas menos Edificios. (4) Exigibilidades Monetarias del Banco de la República, y otras especies

en caja en el mismo Banco, menos Pasivo Exigible en moneda corriente (Billetes en circulación, Depósitos y Acreedores Varios). (5) Otros Pasivos, y Utilidades semestrales, menos Otros Activos y Deudores Varios. * Saldos acreedores.

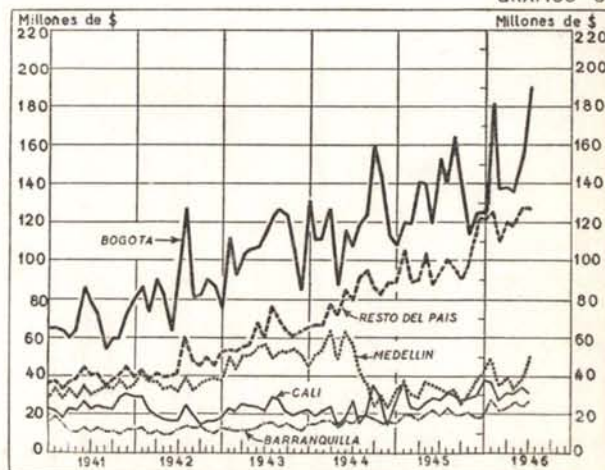
ACTIVOS NETOS Y CIRCULANTE FIDUCIARIO DEL BANCO DE LA REPUBLICA

GRAFICO 7



IMPORTE DE LOS DEPOSITOS RECIBIDOS EN LAS OFICINAS DEL BANCO DE LA REPUBLICA

GRAFICO 8



DEPOSITOS JUDICIALES EN EL BANCO DE LA REPUBLICA

CUADRO IX—A

(En miles de pesos)

FIN DE:	1923	1924	1925	1926	1927	1928	1929	1930
Enero.....	...	19	57	120	207	298	364	385
Febrero.....	...	19	71	121	200	322	350	341
Marzo.....	...	10	73	138	242	301	409	351
Abril.....	...	11	100	152	280	299	413	342
Mayo.....	...	122	76	173	260	352	332	327
Junio.....	...	107	102	170	274	354	333	329
Julio.....	(0)	73	90	231	298	404	347	340
Agosto.....	(0)	108	82	158	594	450	368	330
Septiembre.....	(0)	108	82	196	305	432	416	358
Octubre.....	(0)	63	81	205	366	360	371	360
Noviembre.....	(0)	65	89	189	357	348	413	363
Diciembre.....	14	51	121	202	300	370	456	342

FIN DE:	1931	1932	1933	1934	1935	1936	1937	1938
Enero.....	338	324	373	479	581	657	616	662
Febrero.....	349	338	379	459	607	669	628	624
Marzo.....	379	332	408	519	606	745	616	727
Abril.....	365	349	436	666	602	760	728	791
Mayo.....	391	323	414	634	606	862	745	725
Junio.....	393	346	456	726	592	765	801	748
Julio.....	379	352	447	565	582	689	809	852
Agosto.....	364	365	525	540	597	608	797	833
Septiembre.....	351	355	526	600	701	632	699	1.062
Octubre.....	360	335	591	553	643	633	723	1.127
Noviembre.....	353	353	524	616	641	660	730	1.122
Diciembre.....	324	348	470	570	641	577	661	1.252

FIN DE:	1939	1940	1941	1942	1943	1944	1945	1946
Enero.....	1.309	1.212	862	938	1.151	1.494	2.017	3.056
Febrero.....	1.300	1.214	886	897	1.178	1.273	1.777	3.027
Marzo.....	1.359	977	907	908	1.194	1.729	1.842	3.043
Abril.....	1.387	962	954	866	1.143	1.724	2.079	2.942
Mayo.....	1.508	950	878	890	1.111	1.905	2.129	2.899
Junio.....	1.447	953	926	924	1.284	1.930	2.430	3.082
Julio.....	1.296	790	901	1.001	1.187	1.899	2.443	
Agosto.....	1.350	827	961	983	1.224	1.803	2.781	
Septiembre.....	1.354	937	976	1.114	1.298	2.106	2.718	
Octubre.....	1.340	950	1.040	1.214	1.311	2.128	2.971	
Noviembre.....	1.299	1.159	986	1.210	1.627	2.188	2.875	
Diciembre.....	1.201	851	889	1.130	1.462	1.978	2.922	