

ESTADISTICAS DE LOS BANCOS COMERCIALES Y OTROS INSTITUTOS DE CREDITO

Bancos Comerciales:

- Resumen de los Bancos Comerciales.
- Disponibilidades inmediatas.
- Crédito.
- Préstamos y descuentos según garantía.
- Nuevos préstamos y descuentos, según destino.
- Otros activos.
- Exigibles a la vista y antes de 30 días.
- Exigibles a término mayor de 30 días.
- Otros pasivos.
- Encaje.

Banco Central Hipotecario:

- Estadística del Balance.
- Resumen de las operaciones por Departamentos.

Banco Agrícola Hipotecario.

Caja de Crédito Agrario, Industrial y Minero:

- Estadística del Balance.
- Préstamos concedidos.

Caja Colombiana de Ahorros.

- Resumen del ahorro en el país.

- Otras entidades bancarias.

Conjunto de Bancos y Cajas Bancarias:

- Activos.
- Otros activos.
- Pasivos.
- Otros pasivos y liquidez.
- Activos netos del conjunto de Bancos y circulación monetaria.

BANCOS COMERCIALES (1)

RESUMEN DE LOS BANCOS COMERCIALES

CUADRO X

(En miles de pesos)

FECHAS	ACTIVOS						PASIVOS				Nuevos préstamos concedidos durante el periodo
	Caja y Depósitos en el Banco de la República	Cartera total (2)	Inversiones	Deudores varios	Acciones del Banco de la República	Activo total	Depósitos a la vista y a término (3)	Depósitos de ahorro	Préstamos y descuentos en el Banco de la República	Capital pagado y Reserva legal	
(Saldo al fin de:)											
1941	26.059	94.742	23.490	26.048	4.314	189.085	121.332	7.465	15.967	29.329	166.738
1942	41.930	92.300	28.002	30.750	4.400	213.073	156.675	8.145	(0)	29.513	183.726
1943	44.113	131.467	26.531	12.404	4.768	252.216	194.051	9.814	2.436	34.158	253.262
1944	75.877	155.422	35.018	21.262	5.578	333.326	256.902	11.067	15.414	38.167	290.637
1945	85.284	213.485	44.585	28.259	6.449	404.246	309.277	12.298	15.556	50.120	395.762
1944 Mayo.....	81.803	129.213	31.016	15.813	4.768	301.758	242.119	10.830	1.612	35.816	21.731
1945 Mayo.....	103.897	166.312	35.127	24.352	5.767	369.168	294.939	11.686	2.204	43.103	26.215
1945 Diciembre..	85.284	213.485	44.585	28.259	6.449	404.246	309.077	12.298	15.556	50.120	38.571
1946 Enero.....	99.876	215.424	48.797	30.594	6.449	428.743	348.358	12.386	71	50.919	40.538
Febrero.....	106.083	222.606	47.555	30.707	6.449	441.220	359.625	12.444	137	50.987	42.328
Marzo.....	102.495	228.742	52.135	35.741	6.449	456.533	370.578	12.554	164	51.463	43.057
Abril.....	104.655	236.532	52.667	37.170	6.450	474.409	374.983	12.375	6.210	53.092	42.612
Mayo.....	102.472	247.576	54.319	41.569	6.450	486.611	381.412	12.456	10.119	56.602	49.097

(1) Datos de la Superintendencia Bancaria. (2) Obligaciones descontables, no descontables y descontadas en el Banco de la República. (3) En moneda legal y en otras especies reducidas

a moneda legal, y Corresponsales Extranjeros; no incluye Depósitos de Ahorro. (0) = Unidades iguales a cero.

GRAFICO 9



GRAFICO 10



ACTIVO — DISPONIBILIDADES INMEDIATAS (1)

CUADRO XI

(En miles de pesos)

SALDOS AL FIN DE:	RESERVAS PARA EL PASIVO EXIGIBLE				Depósitos en otros bancos del país	Total de Caja y Depósitos	Inversiones en valores diversos	Otras disponibilidades inmediatas (4)	Total de disponibilidades inmediatas
	Caja (2)	Depósitos en el Banco de la República (3)	Caja y Depósitos en el Banco de la República	Corresponsales extranjeros. (Reservas internacionales)					
1941 Diciembre..	2.827	23.232	26.059	2.543	1.956	28.015	6.850	58.843	96.251
1942 Diciembre..	6.322	35.608	41.930	2.743	3.113	45.043	7.015	70.132	124.933
1943 Diciembre..	5.686	38.427	44.113	2.611	3.659	47.772	25.753	106.635	182.771
1944 Diciembre..	8.540	67.337	75.877	3.885	2.913	78.790	34.805	115.628	233.058
1945 Diciembre..	8.776	76.508	85.284	5.213	3.118	88.402	44.448	165.822	303.885
1944 Mayo.....	14.881	66.922	81.803	3.615	3.993	85.796	30.342	102.532	222.285
1945 Mayo.....	18.777	85.120	103.897	5.480	4.022	107.919	34.947	134.144	282.490
1945 Diciembre..	8.776	76.508	85.284	5.213	3.118	88.402	44.448	165.822	303.885
1946 Enero.....	23.264	76.612	99.876	4.911	4.988	104.864	48.666	180.515	338.956
Febrero.....	23.752	82.331	106.083	5.877	4.144	110.227	47.424	184.362	347.890
Marzo.....	19.927	82.568	102.495	6.432	4.542	107.037	52.003	189.946	355.418
Abril.....	24.700	79.955	104.655	5.996	4.363	109.018	52.536	190.100	357.650
Mayo.....	22.629	79.843	102.472	5.328	4.482	106.954	54.189	196.491	362.962

(1) Datos de la Superintendencia Bancaria. NACIONALES: Bogotá, Colombia, Comercial Antioqueño, de los Andes, Comercial de Barranquilla, Nacional de Sabanas, de San Gil, de Salamina, del Estado, de Oriente, Industrial Colombiano. EXTRANJEROS: The Royal Bank of Canada, de Londres y América del Sur, The National City Bank of New York, Francés e Italiano para la América del Sur.

(2) Billetes del Banco de la República, Billetes nacionales, Bonos del Tesoro, Certificados de plata colombiana, Níquel y Cobre colombianos, Otras especies colombianas, Otras especies extranjeras, Cheques. (3) En moneda legal y en otras especies reducidas a moneda legal. (4) Obligaciones descontables en el Banco de la República.

BANCOS COMERCIALES (Continuación)

ACTIVO - CREDITO

CUADRO XII

(En miles de pesos)

SALDOS AL FIN DE:	Préstamos y Descuentos descontables en el Banco de la República	Préstamos y Descuentos no descontables en el Banco de la República (1)	Total de Préstamos y Descuentos y no descontables	Descuentos en el Banco de la República	Préstamos de amortización gradual (2)	Total del crédito	PORCENTAJE	
							Descontables y descontados	No descontables
1941 Diciembre..	58.843	21.954	80.797	13.933	12	94.742	76.81	23.19
1942 Diciembre..	70.132	22.158	92.290	(0)	11	92.301	75.98	24.02
1943 Diciembre..	106.635	23.586	130.221	1.256	10	131.467	82.05	17.95
1944 Diciembre..	115.628	27.880	143.508	11.914	(0)	155.422	82.06	17.94
1945 Diciembre..	165.822	33.307	199.129	14.356	(0)	213.485	84.40	15.60
1944 Mayo.....	102.532	26.260	128.792	412	9	129.213	79.67	20.33
1945 Mayo.....	134.144	29.964	164.108	2.204	(0)	166.312	81.98	18.02
1945 Diciembre..	165.822	33.307	199.129	14.356	(0)	213.485	84.40	15.60
1946 Enero.....	180.515	34.838	215.353	71	(0)	215.424	83.83	16.17
Febrero.....	184.362	38.107	222.469	137	(0)	222.606	82.88	17.12
Marzo.....	189.946	38.632	228.578	164	(0)	228.742	83.11	16.89
Abril.....	190.100	41.222	231.322	5.210	(0)	236.532	82.67	17.43
Mayo.....	196.491	41.966	238.457	9.119	(0)	247.576	83.05	16.95

(1) De recaudo normal y de lento recaudo. (2) Garantía hipotecaria, industrial, agraria y prendaria. (0) = Unidades iguales a cero.

ACTIVO - PRESTAMOS Y DESCUENTOS SEGUN GARANTIA

CUADRO XIII

(En miles de pesos)

SALDOS AL FIN DE:	CON GARANTIA:							Total de Préstamos y Descuentos
	Personal	Prendaria	De Bonos de Almacenes de Depósitos	Agraria	Industrial	Hipotecaria	Del Gobierno Nacional	
1941 Diciembre..	76.658	14.957	(0)	1.006	191	1.929	(0)	94.741
1942 Diciembre..	73.349	16.395	(0)	1.167	83	1.305	(0)	92.299
1943 Diciembre..	97.230	19.917	(0)	1.265	269	1.336	11.450	131.467
1944 Diciembre..	124.247	18.975	2.247	1.386	97	970	7.000	155.422
1945 Diciembre..	175.078	25.190	2.942	1.467	457	1.017	7.334	213.485
1944 Mayo.....	97.831	18.598	(0)	984	192	1.108	10.500	129.213
1945 Mayo.....	134.845	21.478	2.885	2.016	198	890	4.000	166.312
1945 Diciembre..	175.078	25.190	2.942	1.467	457	1.017	7.334	213.485
1946 Enero.....	175.688	23.795	2.726	2.531	248	1.102	9.334	215.424
Febrero.....	182.765	23.838	2.483	2.473	383	1.329	9.335	222.606
Marzo.....	190.019	22.726	2.418	2.493	430	1.313	9.334	228.742
Abril.....	194.101	24.618	2.053	2.512	471	1.443	11.334	236.532
Mayo.....	205.507	25.365	2.326	1.684	269	1.091	11.334	247.576
%: Porcentajes de distribución en Mayo de 1946..	83.01	10.24	0.94	0.68	0.11	0.44	4.58	100.00

(0) = Unidades iguales a cero.

NUEVOS PRESTAMOS Y DESCUENTOS DE LOS BANCOS COMERCIALES SEGUN DESTINO

CUADRO XIV

(En miles de pesos)

FECHAS	AGRICULTURA			Ganadería	Comercio	Industria	Minería	Construc- ciones	Entidades Oficiales	Varios	Total durante el período
	Para cultivo del café	Para otros cultivos	Total								
1941	2.040	4.156	6.196	13.818	87.327	35.111	607	5.202	8.299	10.178	166.738
1942	2.646	5.179	7.825	16.224	88.187	47.065	1.460	5.593	7.632	9.740	183.726
1943	4.537	7.090	11.627	23.636	121.619	52.900	333	4.738	20.922	16.987	253.262
1944	7.523	9.197	16.720	33.462	150.430	42.943	1.367	5.691	23.254	16.770	290.637
1945	7.013	14.166	21.179	46.539	213.531	59.594	994	7.903	25.905	20.117	395.762
1944 Mayo.....	509	717	1.226	2.340	10.941	3.014	22	300	2.600	1.288	21.731
1945 Mayo.....	451	908	1.359	2.622	15.066	4.676	23	558	905	1.006	26.215
1945 Diciembre..	757	1.499	2.256	4.814	21.362	5.429	9	896	2.286	1.519	38.571
1946 Enero.....	824	1.249	2.073	5.477	21.116	6.157	232	1.169	2.415	1.899	40.538
Febrero.....	908	1.388	2.296	6.084	22.813	5.195	66	1.369	2.634	1.871	42.328
Marzo.....	819	2.024	2.843	5.469	23.889	5.753	19	2.627	672	1.785	43.057
Abril.....	530	1.295	1.825	4.765	24.645	5.279	11	1.638	2.388	2.061	42.612
Mayo.....	1.054	2.606	3.660	5.895	29.487	5.314	105	1.748	459	2.429	49.097
%: Porcentajes de distribución en Mayo de 1946..	2.15	5.31	7.46	12.01	60.06	10.82	0.21	3.56	0.93	4.95	100.00

BANCOS COMERCIALES (Continuación)

OTROS ACTIVOS

CUADRO XV

(En miles de pesos)

SALDOS AL FIN DE:	Depósitos en el Banco de la República en certifi- cados no negociables (1)	Total de Disponibi- lidades a plazo (2)	Total de Disponibi- lidades	Acciones del Banco de la República	Total de Inversiones (3)	Total de Préstamos y Descuentos e Inversiones (4)	Deudores varios (5)	Otros activos (6)	Total de los Balances (7)
1941 Diciembre..	—	90.438	186.689	4.314	23.490	118.220	26.048	9.930	189.082
1942 Diciembre..	—	85.460	210.393	4.399	28.002	120.292	30.750	9.832	213.070
1943 Diciembre..	16.241	67.887	250.658	4.768	26.530	157.987	12.404	9.392	251.185
1944 Diciembre..	21.449	98.703	331.761	5.578	35.018	190.440	21.262	11.276	332.623
1945 Diciembre..	(0)	96.927	400.812	6.449	44.585	258.070	28.259	15.228	401.621
1944 Mayo.....	20.617	78.927	301.212	4.768	31.016	160.229	15.813	6.810	300.159
1945 Mayo.....	8.270	81.190	363.680	5.767	35.127	201.439	24.852	11.266	364.493
1945 Diciembre..	(.)	96.927	400.812	6.449	44.585	258.070	28.259	15.228	401.621
1946 Enero.....	(.)	86.530	425.486	6.449	48.797	264.221	30.594	15.269	426.308
Febrero.....	(.)	89.993	437.883	6.449	47.555	270.161	30.707	15.307	438.728
Marzo.....	(.)	95.719	451.137	6.449	52.135	280.877	35.741	15.505	452.031
Abril.....	(.)	106.757	464.407	6.450	52.667	289.199	37.170	17.436	365.269
Mayo.....	(.)	115.611	478.573	6.450	54.319	301.895	41.569	17.126	479.322

(1) Según Decreto número 1148 de 1943. (2) Obligaciones no descontables en el Banco de la República, Obligaciones descontadas en el Banco de la República, Préstamos de Amortización gradual, Otros Préstamos, Certificados de Depósito en el Banco de la República, Inversiones Especiales, Fincas raíces, Deudores Varios, Acciones del Banco de la República, Edificios del Banco, Muebles y Útiles, Intereses, Sucursales y Agencias. (3) En valores diversos, fincas raíces, fondos de seguros de vida y prestaciones sociales. (4) Préstamos y Descuentos descontables, descontados y no descontables, Inversiones líquidas e Inversio-

nes especiales, Fincas raíces. (5) Por descubiertos provisionales, descubiertos permanentes, cuentas varias, aceptaciones, garantías bancarias cubiertas o exigibles, créditos sobre el interior y el exterior utilizados, créditos flotantes concedidos. (6) Edificios del Banco, Muebles y Útiles, Intereses, Balance de Sucursales y Agencias, Cuentas diferidas, Pérdidas y Ganancias. (7) Sin incluir el saldo por capital no pagado. (0) = Unidades iguales a cero. — = No existían estos depósitos. (.) = A partir de abril de 1945 se descongelaron estos depósitos.

PASIVO — EXIGIBLES A LA VISTA Y ANTES DE 30 DIAS

CUADRO XVI

(En miles de pesos)

SALDOS AL FIN DE:	Depósitos en Cuentas Corrientes (en moneda legal y en otras especies reducidas a moneda legal)	Otros Depósitos (a la orden, a término y de otros Bancos del País)	Otras exigibilidades a la vista y a corto plazo	Depósitos de ahorro	Correspon- sables extranjeros reducidos a moneda legal	Préstamos en el Banco de la República, que vencen antes de 30 días	TOTAL DE EXIGIBILIDADES A LA VISTA Y A CORTO PLAZO		
							En moneda nacional	En moneda extranjera	Total
1941 Diciembre..	77.110	7.083	19.742	7.465	1.404	250	98.435	14.619	113.054
1942 Diciembre..	112.360	7.951	22.081	8.144	1.158	(0)	135.424	16.630	152.054
1943 Diciembre..	153.443	9.952	8.570	9.814	2.108	(0)	181.359	2.528	183.887
1944 Diciembre..	210.004	10.691	10.459	11.067	3.356	3.300	245.076	3.801	248.877
1945 Diciembre..	253.228	16.966	12.824	12.298	3.670	200	294.601	4.585	299.186
1944 Mayo.....	198.999	11.938	9.502	10.830	2.857	(0)	230.369	3.757	234.126
1945 Mayo.....	248.053	14.572	11.309	11.686	3.359	(0)	284.821	4.158	288.979
1945 Diciembre..	253.228	16.966	12.824	12.298	3.670	200	294.601	4.585	299.186
1946 Enero.....	289.390	19.194	11.673	12.386	3.974	(0)	331.701	4.916	336.617
Febrero.....	299.949	17.843	12.983	12.444	4.282	(0)	341.982	5.519	347.501
Marzo.....	308.348	18.591	12.565	12.554	4.297	(0)	351.105	5.250	356.355
Abril.....	313.102	19.121	12.661	12.375	5.114	(0)	356.185	6.187	362.373
Mayo.....	309.609	25.406	8.900	12.456	6.233	(0)	354.469	8.135	362.604

(0) = Unidades iguales a cero.

PASIVO — EXIGIBLES A TERMINO MAYOR DE 30 DIAS

CUADRO XVII

(En miles de pesos)

SALDOS AL FIN DE:	Depósitos (en moneda legal y en otras especies reducidas a moneda legal)	Correspon- sables extranjeros reducidos a moneda legal	Préstamos y descuentos en el Banco de la República	Otras exigibilidades (1)	TOTAL DE EXIGIBILIDADES A MÁS DE 30 DIAS POR OPERACIONES BANCARIAS			TOTAL DE EXIGIBILIDADES POR OPERACIONES BANCARIAS	
					En moneda nacional	En moneda extranjera	Total	En moneda nacional	En moneda extranjera
1941 Diciembre..	10.688	5.305	15.717	7.544	33.944	5.310	39.254	132.379	19.929
1942 Diciembre..	10.520	2.245	(0)	10.546	21.061	2.250	23.311	156.485	18.880
1943 Diciembre..	16.582	3.396	2.436	962	19.931	3.445	23.376	201.290	5.973
1944 Diciembre..	16.970	5.422	12.114	1.301	30.379	5.428	35.807	275.455	9.229
1945 Diciembre..	12.409	9.980	15.356	971	28.730	9.986	38.716	323.331	14.571
1944 Mayo.....	14.632	2.843	1.612	422	16.660	4.197	20.857	247.029	7.954
1945 Mayo.....	12.511	5.135	2.204	967	15.676	5.141	20.817	300.497	9.299
1945 Diciembre..	12.409	9.980	15.356	971	28.730	9.986	38.716	323.331	14.571
1946 Enero.....	13.628	10.499	71	1.333	15.026	10.505	25.531	346.727	15.421
Febrero.....	14.908	9.660	137	1.272	16.311	9.665	25.977	358.293	15.185
Marzo.....	15.963	10.814	164	1.271	17.392	10.820	28.212	368.497	16.700
Abril.....	13.688	11.297	6.210	1.480	21.372	11.303	32.675	377.557	17.491
Mayo.....	18.473	12.791	10.119	1.245	29.831	12.797	42.628	384.300	20.932

(1) Saldos exigibles a más de 30 días, Sucursales y Agencias. (0) = Unidades iguales a cero.

OTROS PASIVOS

CUADRO XVIII

(En miles de pesos)

SALDOS AL FIN DE:	Total de Depósitos a la vista y a término (exclusive Depósitos de ahorro) (1)	Total de préstamos y descuentos en el Banco de la República	Capital pagado y Reserva legal	Otras Reservas inclusive Pérdidas y Ganancias	Otros pasivos (2)	% de la Cartera sobre los Depósitos	% de Caja y Depósitos en el Banco de la República sobre los Depósitos en cuentas corrientes en moneda nacional
1941 Diciembre.....	121.332	15.967	29.329	5.518	1.927	78.1	33.9
1942 Diciembre.....	156.675	(0)	29.513	6.426	1.766	58.9	37.4
1943 Diciembre.....	194.051	2.436	34.158	8.256	1.508	67.8	28.8
1944 Diciembre.....	256.902	15.414	38.167	7.932	1.847	60.5	36.2
1945 Diciembre.....	309.277	15.556	50.120	10.551	3.048	69.0	33.7
1944 Mayo.....	242.119	1.612	35.816	8.148	1.508	53.4	37.6
1945 Mayo.....	294.939	2.204	43.103	9.618	1.976	56.4	40.2
1945 Diciembre.....	309.077	15.556	50.919	10.551	3.048	69.1	33.7
1946 Enero.....	348.358	71	50.987	9.583	3.658	61.8	34.5
Febrero.....	359.625	137	50.463	9.932	4.331	61.9	35.5
Marzo.....	370.578	164	51.463	11.053	4.948	61.7	33.3
Abril.....	374.983	6.210	53.092	11.942	5.188	63.1	33.6
Mayo.....	381.412	10.119	56.602	12.376	5.112	64.9	33.0

(1) Saldos exigibles antes y después de 30 días en moneda legal y en otras especies reducidas a moneda legal, y Corresponsales

extranjeros reducidos a moneda legal. (2) Abonos diferidos, Intereses. (0) = Unidades iguales a cero.

DISTRIBUCION DEL CREDITO SEGUN DESTINO

EXIGIBILIDADES A LA VISTA Y ANTES DE 30 DIAS

GRAFICO 11

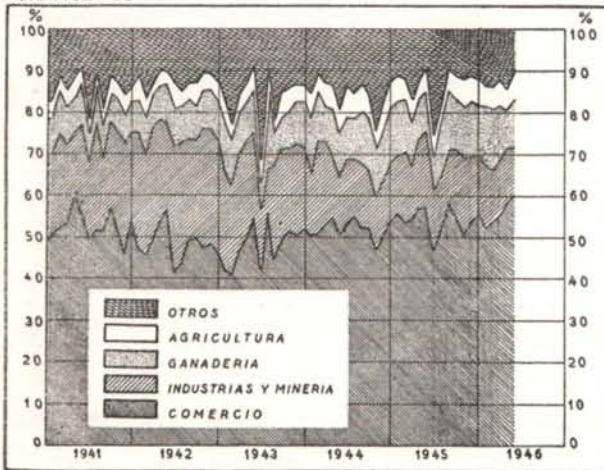
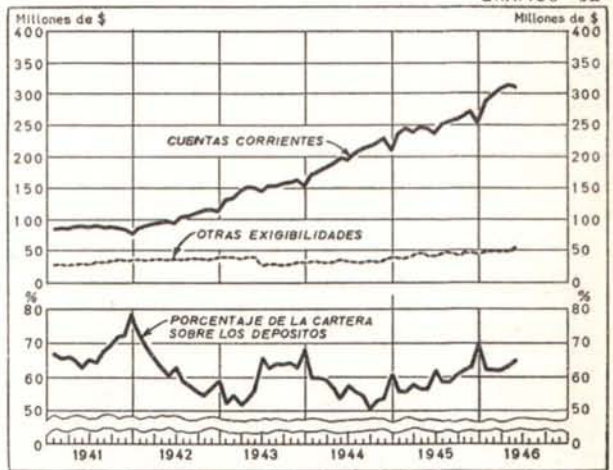


GRAFICO 12



ENCAJE DE LOS DEPOSITOS DE LOS BANCOS COMERCIALES

EN MONEDA LEGAL

CUADRO XIX

(En miles de pesos)

SALDOS AL FIN DE:	DEPOSITOS DISPONIBLES (Exigibles a la vista y antes de 30 días)		DEPOSITOS A TERMINO (Exigibles a más de 30 días)		Computable	Excedente
	Saldos	Encaje mínimo requerido	Saldos	Encaje mínimo requerido		
1941 Diciembre.....	90.514	15.484	14.716	903	20.818	4.431
1942 Diciembre.....	127.960	21.518	14.917	886	33.828	11.424
1943 Diciembre.....	171.249	25.687	16.965	848	38.696	12.161
1944 Diciembre.....	230.279	34.542	17.691	885	69.924	34.497
1945 Diciembre.....	281.372	42.205	12.945	647	80.357	37.505
1944 Mayo.....	219.159	32.874	14.916	696	69.837	36.267
1945 Mayo.....	272.570	40.886	13.084	564	87.959	46.419
1945 Diciembre.....	281.372	42.205	12.945	647	80.357	37.505
1946 Enero.....	318.617	47.792	14.884	744	81.453	32.917
Febrero.....	328.650	49.298	16.035	802	86.848	36.748
Marzo.....	337.822	50.673	17.117	856	86.369	34.840
Abril.....	343.074	51.461	14.934	747	83.946	31.738
Mayo.....	341.381	51.207	19.635	982	83.853	31.394

BANCO CENTRAL HIPOTECARIO

CUADRO XX

ESTADISTICAS DEL BALANCE

(En miles de pesos)

SALDOS AL FIN DE:	ACTIVO (1)				PASIVO (1)				VALOR DE LAS GARANTIAS HIPOTE- CARIAS (5)	% DE LOS PRESTAMOS HIPOTE- CARIOS SOBRE LAS GARANTIAS	% DE LOS PRESTAMOS HIPOTE- CARIOS SOBRE LAS CEDULAS EN CIRCULACION
	Préstamos hipotecarios de amortización gradual	Otros préstamos (2)	Inver- siones	Otros activos (3)	Cédulas hipotecarias en circulación	Bonos industria- les	Capital y Reserva legal	Otros pasivos (4)			
1941 Diciembre..	37.238	1.870	6.005	3.105	27.846	1.698	13.735	4.939	114.286	33.6	133.7
1942 Diciembre..	37.969	1.273	7.237	4.266	30.075	1.000	13.821	5.849	119.919	31.7	126.3
1943 Diciembre..	37.097	657	7.565	4.233	29.847	100	13.909	5.696	120.266	30.9	124.3
1944 Diciembre..	37.753	484	6.722	3.309	30.572	70	10.613	7.013	119.886	31.5	123.5
1945 Diciembre..	45.148	824	6.798	3.930	37.052	20	10.676	8.952	140.618	32.1	121.9
1944 Mayo.....	37.098	620	8.153	3.337	29.372	100	13.954	5.782	121.378	30.6	126.3
1945 Mayo.....	38.430	508	7.445	4.494	31.172	20	10.646	7.639	120.768	31.8	118.0
1945 Diciembre..	45.148	824	6.798	3.930	37.052	20	10.676	8.952	139.646	32.3	121.9
1946 Enero.....	45.369	928	5.763	4.110	37.051	20	10.708	8.391	140.618	32.3	122.5
Febrero.....	45.814	1.249	5.728	3.699	37.051	20	10.708	8.711	142.560	32.9	123.7
Marzo.....	46.931	1.469	7.049	3.418	38.751	20	10.708	7.138	144.153	32.6	121.2
Abril.....	47.772	1.394	6.466	3.575	39.261	20	10.707	9.219	148.516	32.2	121.7
Mayo.....	48.293	1.650	6.731	3.675	39.721	(0)	10.708	9.920	150.455	32.1	121.6

(1) Datos de la Superintendencia Bancaria. (2) Préstamos hipotecarios de amortización gradual y otros préstamos. (3) Caja, Depósitos en el Banco de la República, Depósitos en otros Bancos del país, Corresponsales extranjeros reducidos a moneda legal, Certificados de depósito en el Banco de la República, Deudores Varios, Edificios del Banco, Muebles y Utiles, e Intereses. (4) Depósitos a la vista y a término, Saldos exigibles a más de 30 días, Intereses, Reservas eventuales y Pérdidas y Ganancias. (5) Datos del Banco Central Hipotecario. (6) = Unidades iguales a cero.

RESUMEN DE LAS OPERACIONES DEL BANCO CENTRAL HIPOTECARIO
POR DEPARTAMENTOS (1)

CUADRO XXI

POR DEPARTAMENTOS (1)

DEPARTAMENTOS	PRESTAMOS CONCEDIDOS DESDE SU FUNDACION EN 1932			Abonos, cancelaciones y amortiza- ciones desde su fundación en 1932 \$ (miles)	SALDOS VIGENTES EN 30 DE JUNIO DE 1946		PRESTAMOS CONCEDIDOS DURANTE EL MES DE JUNIO DE 1946		
	Número	Valor \$ (miles)	Valor medio, \$		Número	Valor \$ (miles)	Número	Valor \$ (miles)	Valor de las garantías \$ (miles)
Antioquia	1.781	13.784	7.539	8.392	905	5.392	27	243	718
Atlántico	625	3.636	5.818	2.069	342	1.567	6	34	98
Bolívar	313	2.468	7.885	747	236	1.720	10	100	277
Boyacá	138	1.331	9.645	605	87	726	3	8	12
Caldas	912	9.745	10.685	4.386	495	5.358	10	159	414
Cauca	205	2.581	12.590	870	109	1.710	1	200	684
Cundinamarca	5.955	42.696	8.170	22.390	2.947	20.307	81	1.302	3.314
Huila	45	849	18.867	435	29	414	1	3	7
Magdalena	80	1.310	16.375	463	50	847	2	5	11
Nariño	67	708	10.567	156	56	553	2	11	23
Santander	315	2.630	8.349	1.226	122	1.404	1	7	29
Santander del Norte.	257	2.227	8.665	954	145	1.273	3	31	82
Tolima	234	5.863	25.056	2.195	111	3.668	2	11	50
Valle	817	7.403	9.061	2.715	502	4.689	18	320	895
Totales.....	11.744	97.231	8.279	47.603	6.136	49.628	167	2.434	6.614

(1) Datos del Banco Central Hipotecario.

BANCO AGRICOLA HIPOTECARIO (1)

CUADRO XXII

(En miles de pesos)

SALDOS AL FIN DE:	ACTIVO				PASIVO				% de los Préstamos hipotecarios sobre las Cédulas en circulación
	Caja y Depósitos bancarios (2)	Préstamos hipotecarios de amortización gradual	Inversiones (3)	Otros activos (4)	Exigibles a la vista y a término (5)	Cédulas hipotecarias en circulación	Capital y Reserva legal	Otros pasivos (6)	
1941 Diciembre..	893	20.937	26.349	9.968	720	35.288	5.029	17.110	59.3
1942 Diciembre..	2.231	20.789	6.204	6.197	770	21.146	5.028	8.477	98.3
1943 Diciembre..	3.996	20.699	5.252	4.346	7.729	20.210	5.029	1.325	102.4
1944 Diciembre..	2.763	21.841	5.446	1.862	6.759	19.055	5.028	1.070	114.6
1945 Diciembre..	457	20.457	7.901	1.178	3.533	14.465	9.783	2.212	141.4
1944 Mayo.....	3.556	20.671	5.602	3.490	7.231	19.949	5.028	1.061	103.6
1945 Mayo.....	698	21.846	7.309	1.130	4.155	15.025	9.783	2.020	145.4
1945 Diciembre..	457	20.457	7.901	1.178	3.533	14.465	9.783	2.212	141.4
1946 Enero.....	608	20.106	8.296	1.194	3.492	14.447	9.782	2.483	139.2
Febrero.....	770	19.991	8.288	1.178	3.496	14.427	9.783	2.521	138.6
Marzo.....	590	19.944	8.536	1.170	3.461	14.394	9.782	2.603	138.9
Abril.....	808	19.571	8.684	1.223	3.290	14.370	9.783	2.843	136.2
Mayo.....	474	19.574	9.044	1.170	3.324	14.337	9.782	2.819	136.5

(1) Datos de la Superintendencia Bancaria. (2) Caja, Depósitos en el Banco de la República, Depósitos en otros Bancos del país, Certificados de Depósito en el Banco de la República. (3) Inversiones corrientes, Especiales y en Fincas raíces. (4) Cuentas diferidas, Corresponsales extranjeros reducidos a moneda legal, Otros préstamos, Deudores varios, Edificios del Banco, Intereses, Certificados de Depósito en el Banco de la República. (5) Saldos exigibles a la vista y antes de 30 días en moneda legal, Saldos exigibles a más de 30 días. (6) Intereses, Sucursales y Agencias, Abonos diferidos, Reservas eventuales.

CAJA DE CREDITO AGRARIO, INDUSTRIAL Y MINERO (1)
ESTADISTICA DEL BALANCE

QUADRO XXIII

(En miles de pesos)

SALDOS AL FIN DE:	ACTIVO					PASIVO				% de los Créditos sobre los Bonos en circulación
	Caja y Depósitos bancarios (2)	Préstamos y descuentos (3)	Inversiones (4)	Acciones del Banco de la República	Otros activos (5)	Bonos de crédito agrario e industrial	Exigibles a la vista y a plazo (6)	Capital y Reserva legal	Otros pasivos (7)	
1941 Diciembre..	623	26.747	1.637	644	2.353	13.057	5.256	13.194	497	204.9
1942 Diciembre..	699	24.448	2.338	660	4.394	11.249	7.422	13.232	636	217.3
1943 Diciembre..	1.635	22.283	2.084	672	4.692	9.814	6.853	13.448	1.251	227.1
1944 Diciembre..	1.382	36.967	1.128	670	5.205	25.613	4.910	13.691	1.138	143.9
1945 Diciembre..	2.517	46.520	1.032	673	5.304	25.258	15.256	13.474	2.058	184.2
1944 Mayo.....	1.416	28.602	1.962	672	6.812	11.861	12.143	13.454	2.006	241.1
1945 Mayo.....	1.525	42.999	1.040	670	4.332	20.950	14.472	13.461	1.683	200.3
1945 Diciembre..	2.517	46.520	1.032	673	5.304	25.258	15.256	13.474	2.058	184.2
1946 Enero.....	2.632	45.039	1.024	673	6.190	23.215	16.570	13.494	2.279	194.0
Febrero.....	2.481	46.885	1.001	673	5.300	24.415	16.236	13.493	2.196	192.0
Marzo.....	2.285	49.343	876	673	5.075	25.544	16.890	13.494	2.324	193.2
Abril.....	2.649	51.232	876	673	4.776	27.022	17.172	13.494	2.518	189.6
Mayo.....	4.990	51.381	869	673	4.444	24.617	21.406	13.493	2.841	208.7

(1) Datos de la Superintendencia Bancaria. (2) Caja, Depósitos en el Banco de la República, Depósitos en otros bancos del país y Certificados de Depósito en el Banco de la República. (3) Obligaciones descontables y no descontables en el Banco de la República, Obligaciones descontadas en el Banco de la República, Préstamos Hipotecarios de Amortización gradual, Obligaciones que garantizan bonos descontados por el Banco de la República, Obligaciones que garantizan bonos en poder de otras

entidades. (4) Inversiones en general, Inversiones especiales y Fincas raíces. (5) Deudores varios, Edificios del Banco, Muebles y Utiles, Intereses, Pérdidas y Ganancias, Cuentas diferidas. (6) Exigibles a la vista y antes de 30 días en moneda legal, Exigibles a más de 30 días, Sucursales y Agencias. (7) Abonos diferidos, Intereses, Reservas eventuales y Pérdidas y Ganancias.

PRESTAMOS CONCEDIDOS POR LA CAJA DE CREDITO AGRARIO (1)

QUADRO XXIV

(Comprende las operaciones de corto, mediano y largo plazo)

FECHAS	NUMERO E IMPORTE DE LOS PRESTAMOS EN EL AÑO O MES			SALDOS AL FIN DEL AÑO O MES		DISTRIBUCION GEOGRAFICA DE LOS SALDOS VIGENTES EN 30 DE JUNIO DE 1946		
	Número	Valor, Miles \$	Valor de cada operación en promedio. \$	Número	Valor, Miles \$	DEPARTAMENTOS	Número	Valor, Miles \$
1935	7.711	7.434	964	6.892	5.669	Antioquia.....	10.217	5.596
1936	18.732	12.911	689	15.141	8.550	Atlántico.....	309	1.598
1937	38.315	19.523	509	29.759	13.916	Bolívar.....	6.159	4.908
1938	59.468	24.965	420	43.737	18.355	Boyacá.....	10.339	3.582
1939	70.038	26.301	376	59.355	22.052	Caldas.....	9.881	5.981
1940	79.026	27.904	353	70.666	24.482	Cauca.....	2.775	1.218
1941	79.288	29.867	377	66.571	26.748	Cundinamarca.....	9.846	5.815
1942	71.112	27.871	393	53.898	24.449	Huila.....	4.349	2.532
1943	69.694	27.973	401	47.378	22.284	Magdalena.....	2.458	2.789
1944	84.460	43.760	518	69.667	36.967	Nariño.....	2.402	1.202
1945	92.506	49.274	533	77.787	46.520	Santander.....	4.442	2.510
1945 Diciembre..	6.575	3.383	515	77.787	46.520	Santander del Norte.....	3.383	2.009
1946 Enero.....	7.965	4.045	508	74.463	45.039	Tolima.....	7.486	4.592
Febrero.....	9.206	5.232	568	76.826	46.885	Valle.....	7.464	6.226
Marzo.....	9.734	5.493	564	80.555	49.343	Comisaría de Arauca.....	200	167
Abril.....	7.810	4.605	590	83.097	51.232	Comisaría del Caquetá.....	519	240
Mayo.....	7.572	4.020	531	83.963	51.381	Intendencia del Chocó.....	352	58
Junio.....	7.534	3.884	516	82.694	51.475	Intendencia del Meta.....	613	452
						Totales.....	82.694	51.475

(1) Datos de la Caja de Crédito Agrario.

CAJA COLOMBIANA DE AHORROS (1)

QUADRO XXV

(En miles de pesos)

SALDOS AL FIN DE:	ACTIVO			PASIVO				% de los Depósitos de Ahorro sobre las Inversiones	% de los Depósitos de Ahorro sobre Caja y Depósitos bancarios
	Caja y Depósitos bancarios (2)	Inversiones (3)	Otros activos (4)	Depósitos de Ahorro	Otros depósitos (5)	Capital y Reserva legal	Otros pasivos (6)		
1941 Diciembre..	2.617	10.584	702	11.775	728	1.025	375	111.3	449.9
1942 Diciembre..	4.059	12.329	743	14.559	1.096	1.037	439	118.1	358.7
1943 Diciembre..	6.407	25.944	1.291	27.670	1.641	3.050	1.281	106.7	431.9
1944 Diciembre..	17.013	33.057	1.560	41.985	2.557	5.070	2.018	127.0	296.7
1945 Diciembre..	15.686	52.807	2.189	60.258	2.937	5.110	2.377	114.1	384.2
1944 Mayo.....	10.105	32.299	1.401	34.721	2.016	5.060	2.008	107.5	343.6
1945 Mayo.....	12.083	47.191	1.771	50.984	2.644	5.085	2.332	108.0	421.9
1945 Diciembre..	15.686	52.807	2.189	60.258	2.937	5.110	2.377	114.1	384.2
1946 Enero.....	15.277	54.815	2.181	61.485	3.131	5.150	2.507	112.2	402.5
Febrero.....	16.141	54.866	2.222	62.226	3.223	5.150	2.630	113.4	385.6
Marzo.....	17.784	54.664	2.307	63.592	3.430	5.150	2.583	116.3	357.6
Abril.....	18.179	54.263	2.406	63.295	3.579	5.150	2.824	116.6	348.2
Mayo.....	21.141	54.129	2.260	63.651	2.990	8.150	2.739	117.6	301.1

(1) Datos de la Superintendencia Bancaria. (2) Caja, Depósitos en el Banco de la República, Depósitos en otros bancos del país. (3) Inversiones ordinarias y especiales. (4) Deudores Varios, Edificios, Muebles y Utiles, Intereses, Cuentas diferidas. (5) Saldos exigibles a la vista y antes de 30 días en moneda legal. (6) Sucursales y Agencias, Abonos diferidos, Reservas eventuales, Pérdidas y Ganancias.

DISTRIBUCION DE LOS DEPOSITOS DE AHORROS (1)

I - RESUMEN GENERAL

CUADRO XXVI

(En miles de pesos)

SALDOS AL FIN DE:	Bancos y Caja Colombiana de Ahorros	Cajas particu lares (2)	Total	ENTIDADES DEPOSITARIAS Y DEPARTAMENTOS	MAYO 31 DE:					
					1942	1943	1944	1945	1946	% de 1946
1942 Marzo.....	19.529	4.274	23.803	Bancos.....	7.562	8.116	10.830	11.686	12.456	15.5
Junio.....	20.527	4.461	24.988	Caja Colombiana de Ahorros.	12.501	17.928	34.721	50.984	63.651	79.0
Septiembre.....	21.567	4.718	26.285	Cajas particulares.....	4.341	5.694	3.205	3.936	4.424	5.5
Diciembre..	22.703	4.859	27.562	Totales.....	24.404	31.738	48.756	66.606	80.531	100.0
1943 Marzo.....	24.158	5.481	29.639	Antioquia.....	4.830	6.296	9.753	13.040	15.154	18.8
Junio.....	20.007	5.961	32.968	Atlántico.....	943	1.073	1.814	2.417	3.115	3.9
Septiembre.....	30.696	6.677	37.273	Bolívar.....	476	567	979	1.480	1.884	2.3
Diciembre..	37.484	2.872	40.356	Boyacá.....	626	956	1.399	1.895	2.307	2.9
1944 Mayo.....	45.551	3.205	48.756	Caldas.....	1.786	2.152	3.148	4.325	5.242	6.5
1945 Mayo.....	62.670	3.936	66.606	Cauca.....	294	457	689	945	1.148	1.4
1945 Diciembre..	72.556	4.365	76.921	Cundinamarca.....	9.523	12.322	19.048	25.848	30.552	37.9
1946 Enero.....	73.871	4.348	78.219	Huila.....	309	410	588	820	1.127	1.4
Febrero.....	74.670	4.333	79.003	Magdalena.....	286	308	452	685	1.060	1.3
Marzo.....	76.145	4.407	80.552	Nariño.....	199	288	564	851	1.090	1.4
Abril.....	75.670	4.347	80.017	Santander.....	1.185	1.446	2.034	3.185	4.024	5.0
Mayo.....	76.107	4.424	80.531	Santander del Norte.....	616	731	1.131	1.367	1.577	2.0
				Tolima.....	640	852	1.388	1.879	2.394	3.0
				Valle.....	2.430	3.512	5.271	7.132	9.057	11.2
				Intendencias y Comisarías..	261	368	548	737	800	1.0
				Totales.....	24.404	31.738	48.756	66.606	80.531	100.0

(1) Datos de la Superintendencia Bancaria. (2) Caja de Ahorros de Medellín, Caja del Círculo de Obreros de Bogotá, La Previsión Femenina y Unión Obrera y Campesina de Mompós.

II - RESUMEN POR CAJAS (1)

CUADRO XXVII

(En miles de pesos)

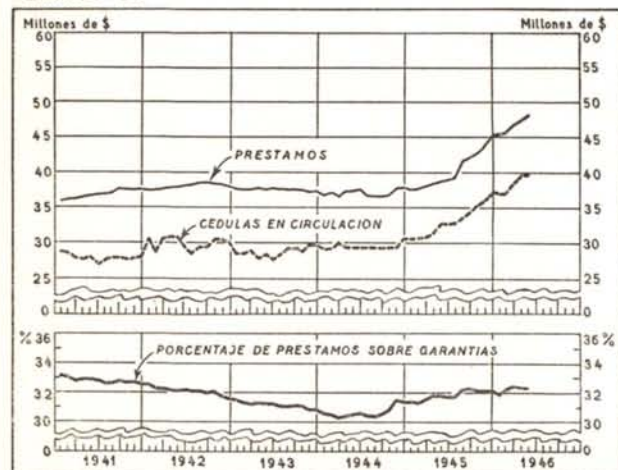
SALDOS AL FIN DE:	Caja Colombiana de Ahorros	CAJAS DE AHORROS BANCARIAS			CAJAS DE AHORROS PARTICULARES					TOTAL
		Del Banco de Colombia	De The Royal Bank of Canada (2)	Sumas	Caja de Ahorros de Medellín (3)	Caja de Ahorros del Círculo de Obreros	Caja de Ahorros Previsión Femenina	Caja de Ahorros Unión Obrera Campesina	Sumas	
1941	11.775	6.266	1.199	7.465	2.772	1.346	57	32	4.207	23.447
1942	14.559	6.878	1.267	8.145	3.093	1.670	62	33	4.858	27.562
1943	27.670	9.814	—	9.814	—	2.737	71	63	2.871	40.356
1944	41.985	11.067	—	11.067	—	3.238	93	61	3.392	56.444
1945	60.258	12.298	—	12.298	—	4.158	118	89	4.365	76.921
1944 Mayo.....	34.721	10.830	—	10.830	—	3.048	85	72	3.205	48.756
1945 Mayo.....	50.984	11.686	—	11.686	—	3.744	101	91	3.936	66.606
1945 Diciembre..	60.258	12.298	—	12.298	—	4.158	118	89	4.365	76.921
1946 Enero.....	61.485	12.386	—	12.386	—	4.133	118	97	4.348	78.219
Febrero.....	62.226	12.444	—	12.444	—	4.110	119	104	4.333	79.003
Marzo.....	63.591	12.554	—	12.554	—	4.182	114	111	4.407	80.552
Abril.....	63.295	12.375	—	12.375	—	4.120	114	113	4.347	80.017
Mayo.....	63.651	12.456	—	12.456	—	4.196	122	106	4.424	80.531

(1) Datos de la Superintendencia Bancaria. (2) The Royal Bank of Canada cerró su sección de ahorros el 31 de marzo de 1943. (3) En octubre de 1943 se incorporó la Caja de Ahorros de Medellín en la Caja Colombiana de Ahorros.

EL CREDITO HIPOTECARIO

(BANCO CENTRAL HIPOTECARIO)

GRAFICO 13



EL AHORRO

GRAFICO 14



OTRAS ENTIDADES BANCARIAS (I)

(En miles de pesos)

CUADRO XXVIII

SALDOS AL FIN DE:	ACTIVOS						PASIVOS				
	Caja y Depósitos en Bancos del país (2)	Préstamos hipotecarios (3)	Otros préstamos	Inversiones (4)	Accionistas por capital no pagado	Otros activos (5)	Depósitos (6)	Saldos exigibles después de 30 días	Capital pagado y Reservas (7)	Capital por pagar	Otros pasivos (8)
1941 Diciembre..	211	487	182	7.470	1.365	525	79	472	8.150	1.365	174
1942 Diciembre..	1.068	2.892	494	12.789	8	1.077	1.230	1.571	13.656	8	1.863
1943 Diciembre..	1.183	5.548	218	7.267	4	873	3.010	2.049	9.817	4	218
1944 Diciembre..	937	5.801	197	8.238	(0)	1.103	3.656	706	11.301	(0)	618
1945 Diciembre..	1.134	6.219	375	4.725	1.585	1.126	4.546	604	8.122	1.585	307
1944 Mayo.....	1.102	5.664	231	7.461	4	1.077	3.354	1.718	9.480	4	623
1945 Mayo.....	1.104	5.777	293	4.463	37	972	4.157	621	7.499	37	332
1945 Diciembre..	1.134	6.219	375	4.725	1.585	1.126	4.546	604	8.122	1.585	307
1946 Enero.....	1.185	6.197	388	4.747	1.580	977	4.545	580	8.164	1.580	205
Febrero.....	1.256	6.180	421	4.952	1.580	752	4.578	588	8.175	1.580	230
Marzo.....	1.245	6.187	452	4.783	1.580	961	4.565	636	8.024	1.580	336
Abril.....	1.114	6.176	429	4.855	1.554	961	4.509	564	8.190	1.554	272
Mayo.....	1.207	6.163	440	4.832	1.555	962	4.603	502	8.050	1.555	449

(1) Banco Hipotecario de Bogotá, Instituto de Crédito Territorial, Banco de Crédito Territorial, Cajas de Ahorro Particulares, Banco Prendario Municipal de Bogotá, Banco Prendario Municipal de Barranquilla. Datos de la Superintendencia Bancaria. (2) Caja, Depósitos en el Banco de la República, Depósitos en otros Bancos del País. (3) Préstamos de amortización gradual. (4) Inversiones generales, Inversiones especiales y Fincas Raíces. (5) Certificados de Depósito en el

Banco de la República, Deudores Varios, Edificios, Muebles y Utiles, Intereses, Cuentas diferidas y Pérdidas y Ganancias. (6) Saldos exigibles a la vista y antes de 30 días en moneda legal, Depósitos de Ahorro, Depósitos a término mayor de 30 días en moneda legal. (7) Capital pagado, Capital para Sección de Ahorros, Reserva legal, Reservas eventuales. (8) Intereses, Abonos diferidos, Pérdidas y Ganancias. (0) = Unidades iguales a cero.

CONJUNTO DE BANCOS Y CAJAS BANCARIAS (II)

(NO INCLUYE EL BANCO DE LA REPUBLICA)

ACTIVOS

(En miles de pesos)

CUADRO XXIX

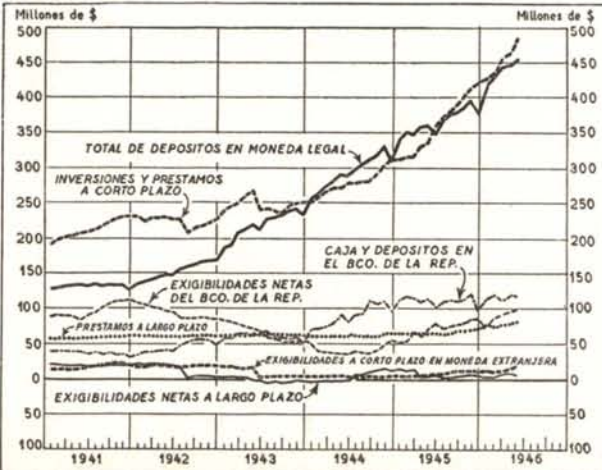
SALDOS AL FIN DE:	CAJA Y DEPOSITOS BANCARIOS (2)	INVERSIONES EN VALORES DIVERSOS DE CONVERSION INMEDIATA	OTRAS DISPONIBILIDADES INMEDIATAS (3)	TOTAL DE DISPONIBILIDADES INMEDIATAS	CARTERA				
					Obligaciones descontables y no descontables en el Banco de la Rep. (4)	PRESTAMOS DE AMORTIZACION GRADUAL		PRESTAMOS Y DESCUENTOS DESCONTADOS EN EL BANCO DE LA REPUBLICA	Total del Crédito
						Hipotecarios	Industriales		
1941 Dicbre....	33.963	16.816	66.762	117.541	107.982	58.803	1.736	15.967	184.488
1942 Dicbre....	55.810	18.921	77.522	152.253	117.497	61.797	1.060	(0)	180.354
1943 Dicbre....	63.414	69.341	114.335	247.090	153.027	63.472	345	2.836	219.680
1944 Dicbre....	102.505	87.579	123.760	313.844	181.043	65.608	87	15.514	262.152
1945 Dicbre....	110.598	116.118	172.741	399.457	246.725	71.939	46	14.356	338.066
1944 Mayo.....	103.682	84.192	114.822	302.696	147.179	63.577	306	412	211.474
1945 Mayo.....	126.180	100.830	143.263	370.273	207.788	66.162	58	2.354	276.362
1945 Diciembre..	110.598	116.118	172.741	399.457	246.725	71.939	46	14.356	338.066
1946 Enero.....	127.203	121.759	187.594	436.556	261.582	71.786	44	171	338.483
Febrero.....	133.068	120.416	192.823	446.307	270.900	72.098	42	137	343.177
Marzo.....	130.854	126.257	200.520	457.631	279.395	73.222	40	164	352.821
Abril.....	133.848	126.020	200.588	460.456	284.276	73.628	19	5.210	363.133
Mayo.....	136.903	128.171	209.099	474.173	291.825	74.139	18	9.119	375.101

(1) Elaborado con datos de la Superintendencia Bancaria. (2) Caja, Depósitos en el Banco de la República y Depósitos en otros Bancos del país. (3) Corresponsales extranjeros reducidos a moneda legal y Obligaciones descontables en el Banco de la República. (4) Obligaciones descontables y no descontables en

el Banco de la República, Otros préstamos, Obligaciones que garantizan bonos descontados por el Banco de la República, Obligaciones que garantizan bonos en poder de otras entidades. (0) = Unidades iguales a cero.

PRINCIPALES ACTIVOS Y EXIGIBILIDADES

GRAFICO 15



DEPOSITOS

GRAFICO 16



CONJUNTO DE BANCOS Y CAJAS BANCARIAS (Continuación)

(NO INCLUYE EL BANCO DE LA REPUBLICA)

OTROS ACTIVOS

CUADRO XXX

(En miles de pesos)

SALDOS AL FIN DE:	Total de inversiones (1)	Certificados de depósito en el Banco de la República (2)	Deudores varios	Otros activos (3)	Total de disponibilidades a plazo (4)	Total de disponibilidades (4)	Total de los balances (4)
1941 Dicbre....	75.535	—	28.158	27.522	221.710	339.251	350.229
1942 Dicbre....	68.899	—	35.040	24.333	207.009	359.262	367.226
1943 Dicbre....	74.642	16.582	16.267	23.490	163.805	410.895	415.128
1944 Dicbre....	89.609	21.812	25.302	24.406	210.069	523.912	526.066
1945 Dicbre....	117.848	(.)	32.605	29.254	228.005	627.462	628.621
1944 Mayo.....	86.494	20.970	21.752	22.765	177.014	479.710	481.490
1945 Mayo.....	102.575	8.425	27.591	24.073	199.103	569.376	570.573
1945 Diciembre.	117.848	(.)	32.605	29.254	228.005	627.462	628.621
1946 Enero.....	123.442	(.)	35.725	29.206	216.335	652.891	654.007
Febrero....	123.541	(.)	34.949	29.269	221.145	667.452	668.575
Marzo.....	128.043	(.)	39.431	29.879	228.674	686.305	687.497
Abril.....	127.811	(.)	40.472	32.054	241.654	702.110	703.351
Mayo.....	129.924	(.)	44.626	31.684	248.223	722.396	723.424

(1) Inversiones disponibles inmediatamente, Inversiones especiales y Fincas raíces (2) Según Decreto N° 1148 de 1943. (3) Acciones del Banco de la República, Edificios, Muebles y Útiles, Intereses, Sucursales y Agencias, Cuentas diferidas y

Pérdidas y Ganancias. (4) Sin accionistas por capital no pagado. — = No existían estos certificados. (.) = A partir de abril de 1945 se descongelaron estos depósitos.

PASIVOS

CUADRO XXXI

(En miles de pesos)

SALDOS AL FIN DE:	DEPOSITOS					TITULOS EN CIRCULACION			PRESTAMOS Y DESCUENTOS EN EL BANCO DE LA REPUBLICA (3)
	BANCARIOS			De Ahorro	Total	Cédulas hipotecarias	Bonos de crédito agrario e industrial	Total	
	A la vista y antes de 30 días (1)	A más de 30 días (2)	Total						
1941 Dicbre....	108.306	18.541	126.847	19.240	146.087	63.134	14.755	77.889	15.967
1942 Dicbre....	148.960	15.784	164.744	22.703	187.447	51.221	13.742	64.963	(0)
1943 Dicbre....	178.598	22.863	201.461	40.356	241.817	50.057	9.914	59.971	2.436
1944 Dicbre....	240.631	22.718	263.349	56.444	319.793	49.627	25.683	75.310	15.514
1945 Dicbre....	293.995	22.715	316.710	76.921	393.631	51.517	25.278	76.795	15.706
1944 Mayo.....	228.541	22.120	250.661	48.756	299.417	49.321	11.961	61.282	1.810
1945 Mayo.....	283.412	17.972	301.384	66.606	367.990	47.597	20.970	68.567	2.354
1945 Diciembre.	293.995	22.715	316.710	76.921	393.631	51.517	25.278	76.795	15.706
1946 Enero.....	332.717	24.454	357.171	78.219	435.390	51.498	23.235	74.733	221
Febrero....	343.048	24.955	368.003	79.003	447.006	51.478	24.435	75.913	287
Marzo.....	353.082	27.164	380.246	80.552	460.798	53.145	25.564	78.709	314
Abril.....	359.811	25.371	385.182	80.017	465.199	53.631	27.042	80.673	6.360
Mayo.....	363.516	31.651	395.167	80.531	475.698	54.058	24.617	78.675	10.669

(1) Saldos exigibles a la vista y antes de 30 días en moneda legal, Saldos exigibles a la vista y antes de 30 días en otras especies reducidas a moneda legal, Corresponsales extranjeros exigibles antes de 30 días reducidos a moneda legal. (2) Depósitos a término mayor de 30 días en moneda legal, De-

pósitos a término mayor de 30 días en otras especies reducidas a moneda legal, Corresponsales extranjeros a más de 30 días. (3) Préstamos en el Banco de la República que vencen antes y después de 30 días, Descuentos en el Banco de la República. (0) = Unidades iguales a cero.

LIQUIDEZ DE LA BANCA PRIVADA

CIRCULANTE FIDUCIARIO DE LA BANCA PRIVADA

GRAFICO 17

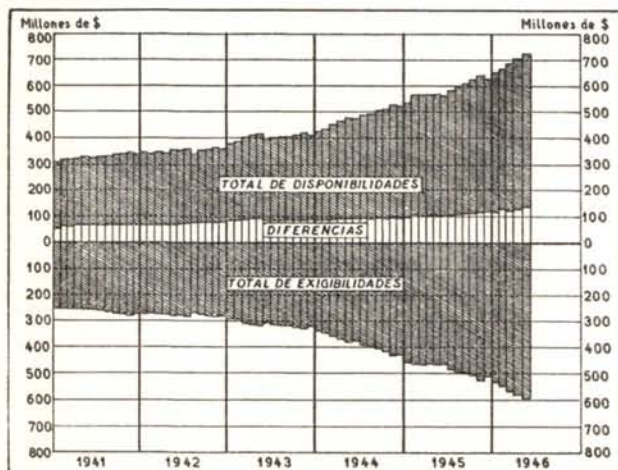
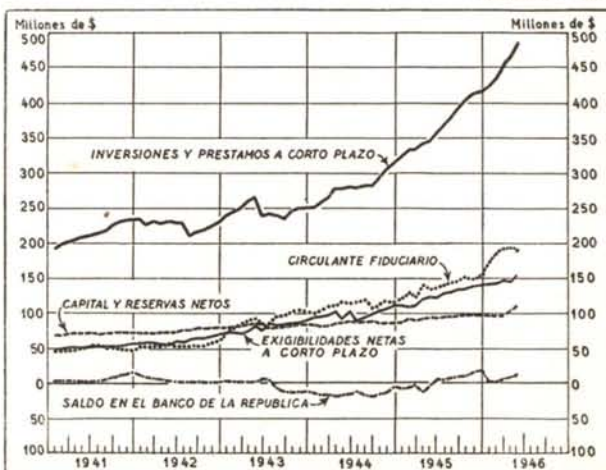


GRAFICO 18



CONJUNTO DE BANCOS Y CAJAS BANCARIAS (1) (Conclusión)

(NO INCLUYE EL BANCO DE LA REPUBLICA)

OTROS PASIVOS Y LIQUIDEZ

CUADRO XXXII

(En miles de pesos)

SALDOS AL FIN DE:	P A S I V O S					L I Q U I D E Z	
	Capital y Reserva Legal	Otros pasivos y obligaciones	Total de exigibilidades a la vista y antes de 30 días	Total de exigibilidades a más de 30 días	Total de exigibilidades	Porcentaje de Exi- gibilidades a la vista sobre Dispo- nibilidades inmediatas	Porcentaje del Total de las Exi- gibilidades sobre el Total de las Dis- ponibilidades
	(2)	(3)	(4)	(5)			
1941 Diciebre...	70.381	39.905	127.796	129.556	272.356	108.7	80.3
1942 Diciebre...	76.073	38.743	171.663	144.560	282.234	112.8	78.6
1943 Diciebre...	79.273	31.631	218.954	105.915	324.869	88.6	78.2
1944 Diciebre...	83.708	31.742	300.375	126.596	426.971	95.7	81.4
1945 Diciebre...	97.178	45.311	371.166	139.096	510.262	92.9	82.2
1944 Mayo.....	83.011	36.266	277.297	106.255	383.552	91.6	80.0
1945 Mayo.....	89.474	42.188	350.018	112.581	462.599	94.5	81.3
1945 Diciembre	97.178	45.311	371.166	139.096	510.262	92.9	82.2
1946 Enero....	98.073	45.690	410.936	123.975	534.911	94.1	81.9
Febrero...	98.144	47.225	422.101	126.164	548.265	94.6	82.1
Marzo....	98.621	49.055	433.634	130.966	564.600	94.8	82.3
Abril.....	100.275	50.844	439.828	137.189	577.017	95.5	82.2
Mayo.....	106.785	51.597	444.047	145.760	589.807	93.6	81.6

(1) Elaborado con datos de la Superintendencia Bancaria. (2) Capital pagado, Capital para Secciones de Ahorros, Reserva legal. (3) Saldos exigibles a más de 30 días, Intereses, Sucursales y Agencias, Abonos diferidos, Reservas eventuales, Pérdidas y Ganancias. (4) Saldos exigibles a la vista y antes de 30 días en moneda legal, Saldos exigibles a la vista y antes de 30 días en otras especies reducidas a moneda legal, Depósitos de Ahorros, Corresponsales extranjeros exigibles antes de 30 días reducidos a moneda legal, Préstamos en el Banco

de la República que vencen antes de 30 días. (5) Depósitos a término mayor de 30 días en moneda legal, Depósitos a término mayor de 30 días en otras especies reducidas a moneda legal, Préstamos en el Banco de la República que vencen después de 30 días, Descuentos en el Banco de la República, Corresponsales extranjeros a más de 30 días, Cédulas hipotecarias en circulación, Bonos de Crédito agrario e industrial, Saldos exigibles a más de 30 días, Sucursales y Agencias, Abonos diferidos, Intereses.

ACTIVOS NETOS DEL CONJUNTO DE BANCOS Y CIRCULACION MONETARIA (1)

CUADRO XXXIII

(En miles de pesos)

SALDOS AL FIN DE:	Inversiones y Préstamos a corto plazo	Circulante Fiduciario	EXIGIBILIDADES NETAS						
			OTRAS EXIGIBILIDADES NETAS						
			Total	Saldo en el Banco de la República	Exigibilida- des netas a corto plazo	Exigibilida- des netas en moneda extranjera	Exigibilida- des netas a largo plazo	Capital pagado y Reservas	Otras exigibilidades
(2)	(3)	(4)	(5)	(6)	(7)	(8)	(9)		
1941 Diciebre...	230.565	48.100	182.465	15.967	56.103	17.811	17.350	70.429	4.805
1942 Diciebre...	226.495	65.021	161.474	(0)	66.292	16.090	2.106	76.941	45
1943 Diciebre...	250.612	101.938	148.674	14.146 *	87.119	3.320	3.846 *	80.904	4.677 *
1944 Diciebre...	314.116	114.661	199.455	6.298 *	109.663	5.357	9.715	82.631	1.613 *
1945 Diciebre...	418.656	154.156	264.500	15.706	138.018	9.321	4.810	97.743	1.098 *
1944 Mayo.....	271.978	117.951	154.027	19.160 *	89.969	4.302	2.601 *	83.900	2.383 *
1945 Mayo.....	346.595	133.747	212.848	6.071 *	122.092	3.782	2.347	90.518	180
1945 Diciembre	418.656	154.156	264.500	15.706	138.018	9.321	4.810	97.743	1.098 *
1946 Enero....	427.942	176.326	251.616	221	140.703	10.473	2.903	97.128	188
Febrero...	435.306	180.936	254.370	287	142.505	9.271	3.773	97.608	926
Marzo....	454.155	191.139	263.016	314	147.181	9.601	5.447	98.672	1.801
Abril.....	464.892	192.379	272.513	6.360	145.661	11.458	7.026	101.295	713
Mayo.....	482.617	191.434	291.183	10.669	150.964	15.566	4.518	107.367	2.099

(1) Elaborado con datos de la Superintendencia Bancaria. (2) Inversiones del Activo líquido, Inversiones Especiales, Fincas Raíces, Acciones del Banco de la República, Obligaciones descontables, no descontables y descontadas en el Banco de la República, Otros préstamos, Intereses, Obligaciones que garantizan Bonos descontados por el Banco de la República, Obligaciones que garantizan Bonos en poder de otras entidades, y Deudores Varios. (3) Depósitos del público en cuenta corriente, menos la Caja y los Depósitos de los otros bancos en el de la República. (4) Préstamos y Descuentos en el Banco de la República, menos Certificados de Depósito en el mismo Banco. (5) Exigibilidades a la vista y antes de 30 días en moneda legal, Depósitos de Ahorros, Depósitos a término mayor de 30 días en moneda legal, y Exigibilidades a más de 30 días en otras especies reducidas a moneda legal, menos los Depósitos de los Bancos en otros

Bancos del País y Depósitos del público en Cuenta Corriente en otros Bancos. (6) Corresponsales extranjeros exigibles a la vista, antes y después de 30 días reducidos a moneda legal, Saldos exigibles a la vista y antes de 30 días en otras especies reducidas a moneda legal, y Depósitos a término mayor de 30 días en otras especies reducidas a moneda legal, menos Corresponsales extranjeros reducidos a moneda legal. (7) Cédulas Hipotecarias y Bonos en circulación, menos Préstamos hipotecarios e industriales de amortización gradual. (8) Capital pagado, Reserva legal, Reservas eventuales y Pérdidas y Ganancias, menos Edificios, Muebles y Utiles. (9) Saldos acreedores de Intereses, Sucursales y Agencias y Abonos diferidos, menos Saldos deudores de Intereses, Sucursales y Agencias, Cuentas diferidas, y Pérdidas y Ganancias. (*) Saldo deudor. (0) = Unidades iguales a cero.

CAJA DE CREDITO AGRARIO, INDUSTRIAL Y MINERO

NUEVOS PRESTAMOS CONCEDIDOS EN EL MES DE JUNIO DE 1946 (1)

CUADRO XXXIII-A

DEPARTAMENTOS Y MUNICIPIOS	Número	Valor \$	DEPARTAMENTOS Y MUNICIPIOS	Número	Valor \$
ANTIOQUIA			HUILA		
Medellín.....	95	63.710	Neiva.....	61	66.390
Abejorral.....	22	7.575	Garzón.....	118	70.395
Andes.....	58	49.440	Pitalito.....	164	60.645
Bolívar.....	14	6.400	Yaguará.....	19	18.050
Fredonia.....	53	39.260	Totales.....	362	215.480
Frontino.....	106	45.595			
Ituango.....	56	7.615	MAGDALENA		
Jericó.....	63	35.890	Santa Marta.....	39	17.956
Rionegro.....	81	31.475	El Banco.....	39	24.060
Sonsón.....	82	28.315	Plato.....	27	24.185
Támesis.....	57	18.535	Valledupar.....	188	144.315
Turbo.....	18	5.355	Totales.....	293	210.516
Ur Rao.....	93	27.015			
Yarumal.....	110	58.090	NARIÑO		
Yolombó.....	89	33.680	Pasto.....	81	53.166
Totales.....	997	457.950	Ipiales.....	33	22.190
			La Unión.....	33	13.495
ATLANTICO			Túquerres.....	46	17.180
Barranquilla.....	31	76.456	Totales.....	193	106.031
BOLIVAR			SANTANDER		
Cartagena.....	161	109.269	Bucaramanga.....	73	31.695
El Carmen.....	61	15.025	Málaga.....	132	53.945
Lorica.....	150	56.730	Rionegro.....	106	65.480
Mompós.....	37	23.820	San Vicente.....	84	35.360
Montería.....	135	57.215	Socorro.....	52	26.345
San Marcos.....	61	34.575	Vélez.....	68	17.460
Sincelejo.....	210	89.762	Totales.....	515	230.285
Totales.....	815	386.396			
			SANTANDER DEL NORTE		
BOYACA			Cúcuta.....	97	77.430
Tunja.....	181	85.560	Ocaña.....	171	55.595
Chiquinquirá.....	122	47.090	Pamplona.....	70	28.560
Duitama.....	129	46.125	Salazar.....	50	17.740
El Cocuy.....	188	62.950	Totales.....	388	179.325
Guateque.....	99	34.515			
Miraflores.....	70	18.120	TOLIMA		
Moniquirá.....	20	5.371	Ibagué.....	77	49.980
Sogamoso.....	164	61.585	Armero.....	34	44.410
Totales.....	973	361.316	Chaparral.....	24	20.535
			El Espinal.....	95	35.037
CALDAS			Fresno.....	88	31.825
Manizales.....	58	42.165	Honda.....	72	34.252
Aguadas.....	85	36.829	Libano.....	99	66.300
Anserma.....	96	71.705	Purificación.....	46	35.905
Armenia.....	73	49.930	Totales.....	535	318.244
Calarcá.....	13	15.200			
Manzanares.....	51	27.370	VALLE		
Pensilvania.....	83	23.830	Cali.....	54	33.675
Pereira.....	140	58.392	Buga.....	66	42.935
Riosucio.....	119	19.795	Cartago.....	105	62.250
Salamina.....	39	24.770	Palмира.....	87	36.620
Santa Rosa de Cabal.....	55	43.900	Roldanillo.....	29	25.945
Santuario.....	53	26.350	Sevilla.....	67	64.765
Totales.....	865	440.236	Tuluá.....	90	67.314
			Totales.....	498	333.504
CAUCA					
Popayán.....	61	40.730	INTENDENCIAS Y COMISARIAS		
Puerto Tejada.....	38	12.945	Arauca.....	28	18.630
Santander.....	43	14.525	Florencia.....	35	22.690
Totales.....	142	68.200	Quibdó.....	19	7.770
			Villavicencio.....	109	66.745
CUNDINAMARCA			Totales.....	191	115.835
Bogotá.....	82	82.232			
Chocontá.....	57	21.768	Gran total.....	7.534	3.884.388
Facatativá.....	81	35.430			
Fusagasugá.....	97	48.030			
Gachetá.....	83	21.410			
Girardot.....	40	32.435			
La Mesa.....	32	21.280			
La Palma.....	82	27.120			
Ubaté.....	39	28.790			
Une.....	79	29.545			
Zipaquirá.....	64	36.574			
Totales.....	736	384.614			

(1) Datos de la Caja de Crédito Agrario, Industrial y Minero.