

ESTADISTICAS DEL BANCO DE LA REPUBLICA

Caja.

Oro físico.

Oro y divisas extranjeras.

Préstamos y descuentos y otras operaciones de crédito.

Reservas para billetes.

Depósitos y acreedores.

Activos netos y Circulación monetaria.

Capital pagado. 1923 - 1946.

BANCO DE LA REPUBLICA

CAJA

CUADRO I

(En miles de pesos)

SALDOS AL FIN DE:	ORO EN BOVEDA	OTRAS ESPECIES						TOTAL DE CAJA
		Billetes nacionales	Moneda fraccionaria	Certificados de plata	Otras especies computables para reservas (1)	Otras especies no computables para reservas (2)	Total	
1941 Diciembre....	28.256	1.786	822	1.801	298	2	4.709	32.965
1942 Diciembre....	43.756	2.668	774	2.088	170	0.0	5.700	49.456
1943 Diciembre....	77.883	589	677	2.120	76	23	3.485	81.368
1944 Diciembre....	109.724	272	315	933	0.0	91	1.611	111.335
1945 Diciembre....	138.874	1.850	1.778	779	5	52	4.464	143.338
1944 Julio.....	97.975	196	461	647	1	638	1.943	99.918
1945 Julio.....	128.129	1.238	453	2.381	3	1.519	5.594	133.723
1946 Febrero.....	143.420	2.133	827	1.078	6	1.732	5.776	149.196
Marzo.....	145.768	2.293	1.084	1.218	10	1.258	5.863	151.631
Abril.....	147.712	2.422	889	1.309	9	1.722	6.351	154.063
Mayo.....	149.757	2.553	696	1.414	6	3.201	7.870	157.627
Junio.....	151.453	2.612	1.252	1.137	2	91	5.094	156.547
Julio.....	153.266	2.746	830	1.240	1	2.847	7.664	160.930

(1) Billetes americanos y Bonos del Tesoro. (2) Bonos y Cupones de Deuda Interna y Cheques en mano. 0.0 = No alcanza a los miles, en la aproximación.

ORO FISICO

CUADRO II

(Onzas y pesos en miles)

SALDOS AL FIN DE:	EN BOVEDA		EN EL EXTERIOR		TOTALES		PARA RESERVA DE:		%	
	Cantidad.	Valor.	Cantidad.	Valor.	Cantidad.	Valor.	Depósitos v acreedores a la vista.	Billetes.	En	En el
	Onzas.	\$	Onzas.	\$	Onzas.	\$	\$	\$	boveda	exterior
1941 Diciembre....	461	28.256	0	(0)	461	28.256	7.953	20.303	100.00	(0)
1942 Diciembre....	714	43.756	0	(0)	714	43.756	10.858	32.898	100.00	(0)
1943 Diciembre....	1.272	77.883	420	25.725	1.692	103.608	24.808	78.800	75.17	24.83
1944 Diciembre....	1.791	109.724	850	52.062	2.641	161.786	31.465	130.321	67.82	32.18
1945 Diciembre....	2.267	138.874	1.350	82.687	3.617	221.561	38.909	182.652	62.68	37.32
1944 Julio.....	1.600	97.975	850	52.062	2.450	150.037	31.559	118.478	65.30	34.70
1945 Julio.....	2.092	128.129	850	52.062	2.942	180.191	37.807	142.384	71.11	28.89
1946 Febrero.....	2.342	143.420	1.350	82.687	3.692	226.107	47.899	178.208	63.43	36.57
Marzo.....	2.350	145.768	1.350	82.687	3.730	228.455	45.993	182.462	63.81	36.19
Abril.....	2.412	147.712	1.350	82.687	3.762	230.399	45.422	184.977	64.11	35.89
Mayo.....	2.445	149.757	1.350	82.687	3.795	232.444	44.874	187.570	64.43	35.57
Junio.....	2.473	151.454	1.350	82.687	3.823	234.141	45.210	188.931	64.68	35.32
Julio.....	2.502	153.266	1.350	82.687	3.852	235.953	47.822	188.132	64.96	35.04

Una onza de oro = 31.1035 gramos, y vale \$ U.S. 35.00. (0) = Unidades iguales a cero.

ORO Y DIVISAS EXTRANJERAS

CUADRO III

(En miles de pesos)

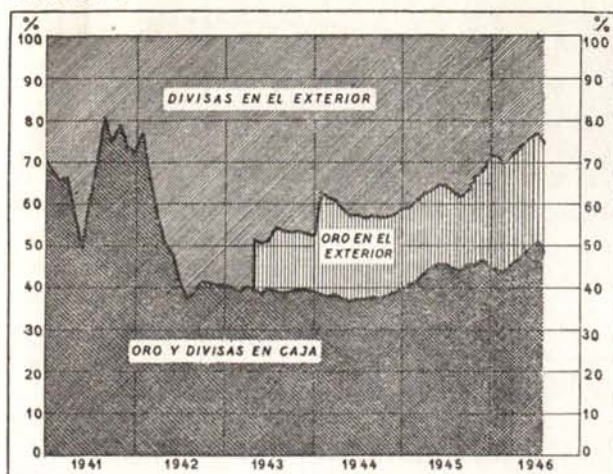
SALDOS AL FIN DE:	DIVISAS EXTRANJERAS						TOTAL DE ORO Y DIVISAS			
	EN CAJA	EN EL EXTERIOR				TOTAL DE DIVISAS	En caja	En el exterior	Total (3)	
		Dólares (3)	Otras divisas	Total (3)	Para reserva de billetes (1)					No compu- tables para reserva de billetes (2) (3)
1941 Diciembre....	299	10.363	540	10.903	10.528	375	11.202	28.555	10.903	39.458
1942 Diciembre....	170	63.457	861	64.318	63.547	771	64.488	43.925	64.318	108.243
1943 Diciembre....	76	93.889	795	94.684	94.231	453	94.760	77.959	120.409	198.368
1944 Diciembre....	0.0	112.720	2.403	115.123	114.459	664	115.123	109.724	167.185	276.909
1945 Diciembre....	4	86.852	954	87.806	87.516	290	87.810	138.878	170.493	309.371
1944 Julio.....	1	112.973	1.356	114.329	113.713	616	114.330	97.976	166.391	264.367
1945 Julio.....	3	105.425	1.565	106.990	106.396	594	106.993	128.132	159.052	287.184
1946 Febrero.....	6	98.617	3.091	101.708	101.414	294	101.714	143.426	184.395	327.821
Marzo.....	10	92.203	2.649	94.852	85.807	9.045	94.862	145.778	177.539	323.317
Abril.....	9	84.971	1.204	86.175	77.135	9.040	86.184	147.721	168.862	316.583
Mayo.....	6	80.961	1.024	81.985	72.951	9.034	81.991	149.763	164.672	314.435
Junio.....	2	74.280	1.072	75.352	66.321	9.031	75.354	151.456	158.039	309.495
Julio.....	1	87.134	1.223	88.357	79.319	9.038	88.358	153.267	171.044	324.311

(1) Dólares, libras esterlinas, francos franceses, francos suizos. (2) Marcos, cruzeiros, pesetas, pesos argentinos, soles y sucres. 0.0 = No alcanza a los miles, en la aproximación.

BANCO DE LA REPUBLICA (Continuación)

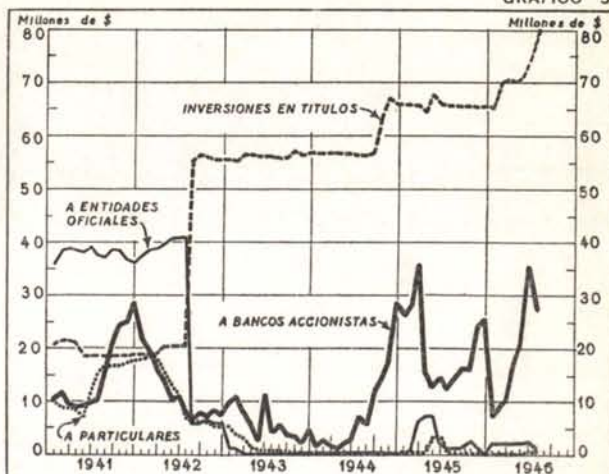
DISTRIBUCION DEL ORO Y LAS DIVISAS EXTRANJERAS

GRAFICO 2



PRESTAMOS Y DESCUENTOS E INVERSIONES EN TITULOS

GRAFICO 3



PRESTAMOS Y DESCUENTOS

CUADRO IV

(Valores en miles de pesos)

FECHAS	A BANCOS ACCIONISTAS			A PARTICULARES			AL GOBIERNO NACIONAL			A OTRAS ENTIDADES OFICIALES		
	Concedidos durante el periodo		Saldo a fin de año o mes. Valor	Concedidos durante el periodo		Saldo a fin de año o mes. Valor	Concedidos durante el periodo		Saldo a fin de año o mes. Valor	Concedidos durante el periodo		Saldo a fin de año o mes. Valor
	No.	Valor		No.	Valor		No.	Valor		No.	Valor	
1941 Diciembre..	1.737	83.007	28.547	357	33.062	17.693	6	5.500	35.560	5	1.084	615
1942 Diciembre..	606	43.897	7.200	281	24.727	6.159	17	16.552	4.250	5	2.722	1.579
1943 Diciembre..	291	50.090	4.521	146	5.134	89	1	151	150	0	(0)	149
1944 Diciembre..	291	21.166	28.404	2	4	169	0	(0)	150	0	(0)	(0)
1945 Diciembre..	203	11.406	25.532	2	51	217	0	(0)	142	0	(0)	(0)
1944 Julio.....	32	3.039	7.366	3	3	44	0	(0)	150	0	(0)	96
1945 Julio.....	24	9.297	12.067	3	5	219	0	(0)	142	0	(0)	1.000
1946 Febrero....	49	5.806	9.478	4	103	231	1	142	2.184	0	(0)	(0)
Marzo.....	28	1.752	10.324	2	13	241	1	(0)	2.184	0	(0)	(0)
Abril.....	43	13.432	17.750	3	14	234	0	(0)	2.184	0	(0)	(0)
Mayo.....	255	32.578 ^r	21.609	4	27	(1) 592	0	(0)	2.184	0	(0)	(0)
Junio.....	455	30.513	35.451	6	158	347	1	150	2.334	0	(0)	(0)
Julio.....	518	22.222	27.127	5	60	343	1	350	642	0	(0)	(0)

(0) = Unidades iguales a cero. (1) Incluye \$ 400.000 a bancos no accionistas. r = Revisado.

PRESTAMOS Y DESCUENTOS Y OTRAS OPERACIONES DE CREDITO

CUADRO V

(En miles de pesos)

SALDOS AL FIN DE:	TOTAL DE PRESTAMOS Y DESCUENTOS						INVERSIONES EN DOCUMENTOS DE DEUDA PUBLICA Y OTROS	TOTAL DE OPERACIONES DE CREDITO	% DE LAS OPERACIONES DE CREDITO SOBRE LOS DEPOSITOS A LA ORDEN
	Hasta 30 días	De 31 a 60 días	De 61 a 90 días	De 91 y más días	De plazo vencido	Total			
1941 Diciembre..	12.360	13.910	16.766	39.368	11	82.415	(1) 19.034	101.449	201.31
1942 Diciembre..	3.112	2.990	4.801	7.285	(0)	18.188	55.526	73.714	106.35
1943 Diciembre..	326	537	3.012	1.034	(0)	4.909	56.728	61.637	53.65
1944 Diciembre..	10.169	5.677	10.893	1.984	(0)	28.723	66.131	94.854	70.47
1945 Diciembre..	6.926	9.214	8.739	871	142	26.892	65.407	91.299	52.57
1944 Julio.....	1.590	856	5.176	34	(0)	7.656	56.375	64.031	49.26
1945 Julio.....	2.244	4.117	6.756	311	(0)	13.428	65.811	79.239	48.15
1946 Febrero....	291	5.804	4.586	1.070	142	11.893	70.012	81.905	41.84
Marzo.....	5.809	4.126	1.474	1.340	(0)	12.749	70.393	83.142	42.80
Abril.....	5.533	4.173	8.462	2.000	(0)	20.168	70.264	90.432	47.09
Mayo.....	4.339	10.364	8.592	1.090	(0)	24.885	70.530	94.915	49.51
Junio.....	5.601	17.823	13.738	970	(0)	38.132	73.901	112.033	57.81
Julio.....	6.559	7.078	14.165	310	(0)	28.112	80.183	108.295	53.10

(1) Incluye \$ 130.000 en cédulas del Banco Central Hipotecario. (0) = Unidades iguales a cero.

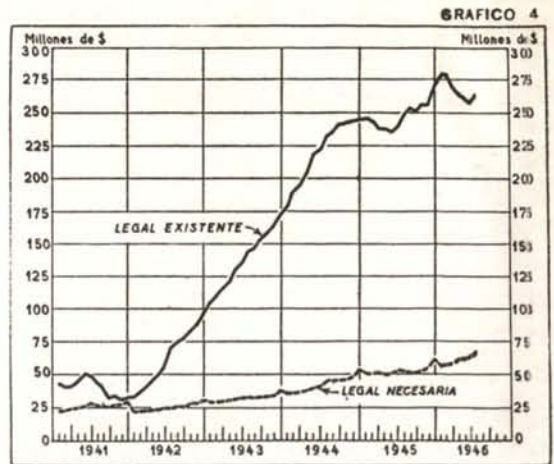
BANCO DE LA REPUBLICA (Continuación)

RESERVAS PARA BILLETES

CUADRO VI

(En miles de pesos)

SALDOS AL FIN DE:	LEGAL (1)			TOTAL (2)	
	Existente	Necesaria	Exceso	Existente	Exceso
1941 Diciembre..	30.780	29.776	1.004	30.831	1.055
1942 Diciembre..	96.238	31.080	65.158	96.445	65.365
1943 Diciembre..	172.894	37.630	135.264	173.030	135.400
1944 Diciembre..	244.538	53.786	190.752	244.780	190.994
1945 Diciembre..	270.042	61.481	208.561	270.169	208.688
1944 Julio.....	232.027	46.365	185.662	232.191	185.826
1945 Julio.....	248.637	52.431	196.206	248.780	196.349
1946 Febrero....	279.495	56.894	222.601	279.622	222.728
Marzo.....	268.213	57.390	210.823	268.269	210.879
Abril.....	261.989	58.464	203.525	262.112	203.648
Mayo.....	260.398	60.359	200.039	260.522	200.163
Junio.....	255.130	62.625	192.505	255.253	192.628
Julio.....	267.328	63.585	203.743	267.451	203.866



(1) Oro y divisas en el exterior. (2) Reserva legal, más Caja y Depósitos especiales.

BILLETES Y RESERVAS

CUADRO VII

(En miles de pesos)

SALDOS AL FIN DE:	Capacidad emisora	BILLETES EMITIDOS			RESERVA LEGAL PARA BILLETES. %		RESERVA TOTAL. %		CERTIFICADOS DE PLATA EN CIRCULACION
		Total	En el Banco de la República	En circulación	Mínima requerida	Encaje efectivo	Para billetes	Para exigibilidades a la vista (1)	
1941 Diciembre..	76.950	88.250	13.809	74.441	40	41.35	41.42	34.66	8.456
1942 Diciembre..	320.794	117.400	13.800	103.600	30	92.89	93.09	65.80	7.726
1943 Diciembre..	576.314	139.856	14.422	125.434	30	137.84	137.95	83.96	7.250
1944 Diciembre..	815.126	198.243	18.956	179.287	30	136.39	136.53	88.73	6.790
1945 Diciembre..	900.141	232.502	27.564	204.938	30	131.77	131.83	82.72	3.602
1944 Julio.....	773.424	171.832	17.281	154.551	30	150.13	150.24	92.32	7.065
1945 Julio.....	828.790	207.141	32.370	174.771	30	142.26	142.35	84.94	6.098
1946 Febrero....	931.650	230.593	40.946	189.647	30	147.38	147.44	83.69	3.602
Marzo.....	894.045	230.790	39.490	191.300	30	140.21	140.23	83.36	3.602
Abril.....	873.298	231.727	36.847	194.880	30	134.44	134.50	81.50	3.572
Mayo.....	867.996	232.985	31.787	201.198	30	129.42	129.48	80.47	3.572
Junio.....	850.432	240.450	31.701	208.749	30	122.22	122.28	76.59	3.219
Julio.....	891.094	245.612	33.663	211.949	30	126.13	126.19	78.36	3.219

(1) Billetes, Depósitos y Acreedores a la vista.

DEPOSITOS Y ACREEDORES

CUADRO VIII

(En miles de pesos)

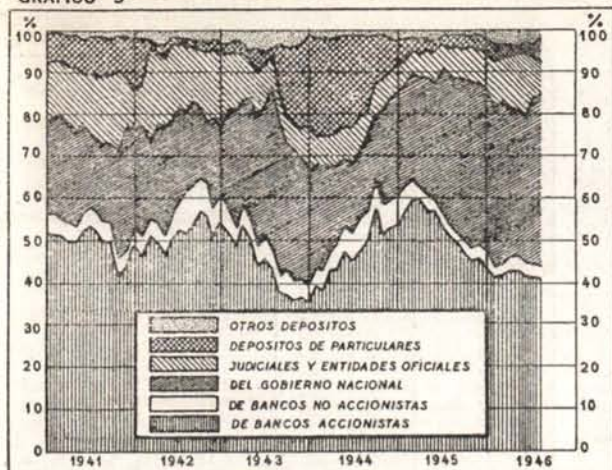
SALDOS AL FIN DE:	DEPOSITOS A LA ORDEN							ACREEDORES VARIOS (2)	TOTAL DE DEPOSITOS Y ACREEDORES A LA ORDEN	DEPOSITOS A TERMINO	TOTAL DE DEPOSITOS Y ACREEDORES VARIOS
	De bancos accionistas	De bancos no accionistas	Del Gobierno Nacional	Judiciales y de otras entidades oficiales	De particu- lares	Otros depósitos (1)	Total				
1941 Diciembre..	23.565	2.321	11.318	4.086	5.824	1.196	48.310	2.084	50.394	(0)	50.394
1942 Diciembre..	36.011	4.412	10.324	12.224	1.177	2.504	66.652	2.663	69.315	(0)	69.315
1943 Diciembre..	39.361	4.877	30.652	11.690	23.359	1.737	111.676	3.218	114.894	19.224	134.118
1944 Diciembre..	68.103	8.637	31.132	8.613	6.675	3.477	126.637	7.961	134.598	46.838	181.436
1945 Diciembre..	74.902	5.845	64.141	15.342	2.970	4.698	167.898	5.784	173.682	13.242	186.924
1944 Julio.....	61.351	9.758	21.281	10.142	25.634	1.822	129.988	3.932	133.920	36.323	170.243
1945 Julio.....	84.262	3.818	57.726	11.150	5.249	2.352	164.557	4.996	169.553	15.686	185.239
1946 Febrero....	83.188	5.151	74.575	20.768	6.426	5.632	195.740	9.943	205.683	5.480	211.163
Marzo.....	83.142	6.424	68.145	24.961	4.704	6.878	194.254	9.212	203.466	4.949	208.415
Abril.....	82.175	6.379	66.059	27.475	3.744	6.223	192.055	8.935	200.990	4.828	205.818
Mayo.....	80.106	6.436	65.314	29.483	5.526	4.826	191.691	7.446	199.137	4.453	203.590
Junio.....	79.961	6.559	76.715	17.285	7.231	6.037	193.788	7.969	201.757	4.213	205.970
Julio.....	83.913	5.883	82.121	16.120	10.831	5.090	203.958	7.579	211.537	3.996	215.533

(1) Fondo para amortización de Bonos del Tesoro y de Bonos Bancarios, Cheques de Gerente y Gobierno Nacional (Deudas interna y externa). (2) Dividendos, Cuentas por pagar, Giros pendientes, Otras cuentas del Gobierno Nacional. (0) = Unidades iguales a cero.

BANCO DE LA REPUBLICA (Continuación)

DISTRIBUCION DE LOS DEPOSITOS A LA ORDEN

GRAFICO 5



EXIGIBILIDADES

GRAFICO 6



ACTIVOS NETOS DEL BANCO DE LA REPUBLICA Y CIRCULACION MONETARIA

CUADRO IX

(En miles de pesos)

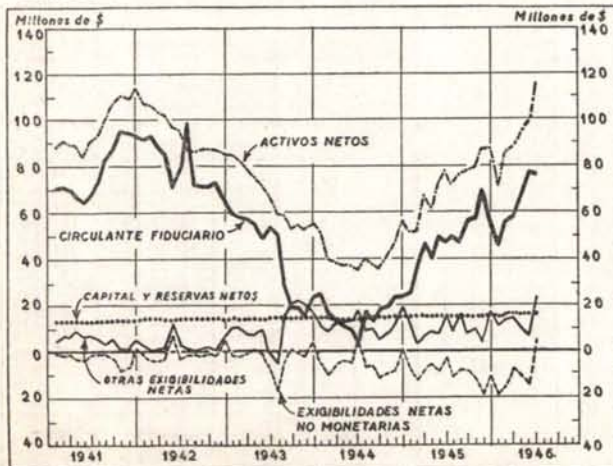
SALDOS AL FIN DE:	ACTIVOS NETOS DE UTILIDAD (1)	EXIGIBILIDADES NETAS						
		TOTAL	Circulante Fiduciario (2)	OTRAS EXIGIBILIDADES EN MONEDA CORRIENTE				Otras exigibilidades en monedas extranjeras
				Total	Capital pagado y Reservas (3)	Exigibilidades netas no monetarias a la vista (4)	Otras exigibilidades netas (5)	
1941 Diciembre....	113.448	113.448	93.982	15.234	13.936	1.852	554 *	4.232
1942 Diciembre....	85.714	85.714	65.613	16.932	13.951	4.601	1.620 *	3.169
1943 Diciembre....	54.414	54.414	22.996	19.469	14.303	3.606	1.560	11.949
1944 Diciembre....	56.826	56.826	23.214	21.802	14.661	341	6.800	11.810
1945 Diciembre....	86.866	86.866	55.446	10.454	15.095	11.620 *	6.979	20.966
1944 Junio.....	35.233	35.233	3.679	19.975	13.994	2.935	3.046	11.579
1945 Junio.....	78.095	78.095	48.435	17.920	14.470	2.681 *	6.131	11.740
1946 Enero.....	71.356	71.356	45.145	2.882	15.181	18.848 *	6.549	23.329
Febrero.....	85.235	85.235	56.174	7.874	15.440	15.623 *	8.057	21.187
Marzo.....	87.003	87.003	57.619	13.888	15.468	7.518 *	5.938	15.496
Abril.....	94.416	94.416	69.230	10.495	15.473	10.973 *	5.995	14.691
Mayo.....	99.272	99.272	77.896	6.896	15.501	14.339 *	5.734	14.480
Junio.....	116.629	116.629	77.035	25.623	15.771	4.913	4.939	13.971

(1) Inversiones y Total de Préstamos y Descuentos, menos Depósitos a Término. (2) Exigibilidades Monetarias (Billetes y Depósitos en Cuenta Corriente), menos Reservas Internacionales netas. (3) Capital y Reservas menos Edificios. (4) Exigibilidades Monetarias del Banco de la República, y otras especies

en caja en el mismo Banco, menos Pasivo Exigible en moneda corriente (Billetes en circulación, Depósitos y Acreedores Varios). (5) Otros Pasivos, y Utilidades semestrales, menos Otros Activos y Deudores Varios. * Saldos acreedores.

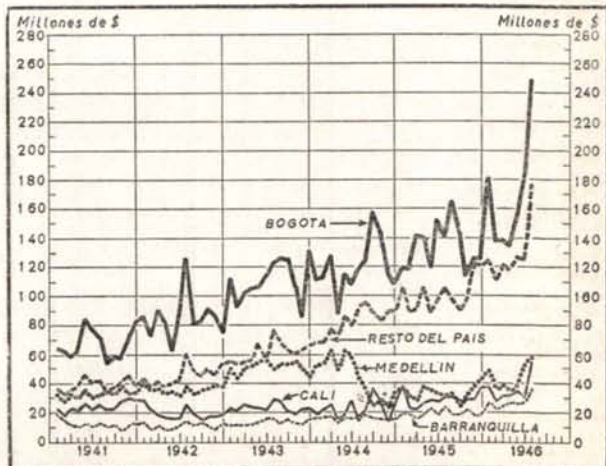
ACTIVOS NETOS Y CIRCULANTE FIDUCIARIO DEL BANCO DE LA REPUBLICA

GRAFICO 7



IMPORTE DE LOS DEPOSITOS RECIBIDOS EN LAS OFICINAS DEL BANCO DE LA REPUBLICA

GRAFICO 8



BANCO DE LA REPUBLICA (Conclusión)

CAPITAL PAGADO DEL BANCO DE LA REPUBLICA DESDE SU FUNDACION EN JULIO DE 1923.

CUADRO IX-A

(En miles de pesos)

FIN DE:	1923	1924	1925	1926	1927	1928	1929	1930
Enero		5.763	7.415	7.587	10.000	10.486	11.619	11.736
Febrero		5.767	7.484	7.589	10.000	10.486	11.619	11.736
Marzo		7.150	7.488	7.708	10.000	10.486	11.619	11.736
Abril		7.175	7.488	7.884	10.000	10.486	11.619	11.736
Mayo		7.262	7.512	8.046	10.000	10.486	11.619	11.736
Junio		7.263	7.520	8.105	10.000	10.486	11.619	11.736
Julio	3.828	7.264	7.326	8.172	10.000	10.486	11.619	11.736
Agosto	3.720	7.264	7.327	8.330	10.411	11.539	11.724	11.736
Septiembre ..	3.741	7.300	7.336	8.436	10.486	11.539	11.736	11.736
Octubre	4.284	7.343	7.493	8.524	10.486	11.539	11.736	11.736
Noviembre ...	5.521	7.413	7.493	8.525	10.486	11.539	11.736	11.736
Diciembre ...	5.750	7.415	7.495	8.903	10.486	11.539	11.736	11.736

FIN DE:	1931	1932	1933	1934	1935	1936	1937	1938
Enero	11.736	11.736	11.736	11.736	11.736	11.736	11.736	11.736
Febrero	11.736	11.736	11.736	11.736	11.736	11.736	11.736	11.736
Marzo	11.736	11.736	11.736	11.736	11.736	11.736	11.736	11.736
Abril	11.736	11.736	11.736	11.736	11.736	11.736	11.736	11.736
Mayo	11.736	11.736	11.736	11.736	11.736	11.736	11.736	11.736
Junio	11.736	11.736	11.736	11.736	11.736	11.736	11.736	11.736
Julio	11.736	11.736	11.736	11.736	11.736	11.736	11.736	11.736
Agosto	11.736	11.736	11.736	11.736	11.736	11.736	11.736	11.736
Septiembre ..	11.736	11.736	11.736	11.736	11.736	11.736	11.736	11.736
Octubre	11.736	11.736	11.736	11.736	11.736	11.736	11.736	11.736
Noviembre ...	11.736	11.736	11.736	11.736	11.736	11.736	11.736	11.736
Diciembre ...	11.736	11.736	11.736	11.736	11.736	11.736	11.736	11.736

FIN DE:	1939	1940	1941	1942	1943	1944	1945	1946
Enero	11.736	11.736	11.736	11.736	11.736	11.741	12.021	12.536
Febrero	11.736	11.736	11.736	11.736	11.736	11.741	12.021	12.536
Marzo	11.736	11.736	11.736	11.736	11.736	11.741	12.021	12.536
Abril	11.736	11.736	11.736	11.736	11.736	11.741	12.021	12.536
Mayo	11.736	11.736	11.736	11.736	11.736	11.741	12.209	12.536
Junio	11.736	11.736	11.736	11.736	11.736	11.741	12.209	12.536
Julio	11.736	11.736	11.736	11.736	11.736	11.741	12.209	12.536
Agosto	11.736	11.736	11.736	11.736	11.736	12.021	12.209	12.536
Septiembre ..	11.736	11.736	11.736	11.736	11.736	12.021	12.209	12.536
Octubre	11.736	11.736	11.736	11.736	11.736	12.021	12.536	12.536
Noviembre ...	11.736	11.736	11.736	11.736	11.736	12.021	12.536	12.536
Diciembre ...	11.736	11.736	11.736	11.736	11.741	12.021	12.536	12.536