

LAS ECONOMIAS SECCIONALES

Desarrollo de algunos renglones bancarios y otros en los Departamentos.

Series Estadísticas de Bogotá.

Otras estadísticas de Bogotá: Feria de ganados, Consumo de carnes y leche.

Series Estadísticas de Cali.

DESARROLLO DE ALGUNOS RENGLONES BANCARIOS

CUADRO XCIII

(En miles de pesos)

| AÑOS Y MESES | Antioquia | Atlántico | Bolívar | Boyacá | Caldas | Cauca | Cundinamarca | Huila |
|--|-----------|-----------|---------|--------|--------|-------|--------------|-------|
| 1) DEPOSITOS A LA ORDEN EN EL BANCO DE LA REPUBLICA — Sin incluir los de los otros Bancos — (Saldos) | | | | | | | | |
| 1942 Julio 31. | 2.180 | 2.359 | 1.137 | 161 | 714 | 159 | 16.063 | 106 |
| 1943 Julio 31. | 1.523 | 1.422 | 1.335 | 305 | 908 | 217 | 40.871 | 165 |
| 1944 Julio 31. | 2.224 | 1.822 | 2.769 | 360 | 890 | 428 | 49.409 | 225 |
| 1945 Julio 31. | 3.122 | 3.566 | 3.733 | 541 | 2.005 | 612 | 60.688 | 343 |
| 1946 Julio 31. | 2.864 | 5.732 | 3.559 | 715 | 2.954 | 574 | 90.491 | 525 |
| 2) DEPOSITOS A TERMINO EN EL BANCO DE LA REPUBLICA — Sin incluir los de los otros Bancos — (Saldos) | | | | | | | | |
| 1942 Julio 31. | | | | | | | | |
| 1943 Julio 31. | | | | | | | | |
| 1944 Julio 31. | 4.371 | 1.670 | 372 | 5 | 324 | 7 | 5.064 | 10 |
| 1945 Julio 31. | 2.436 | 1.567 | 313 | 11 | 364 | 7 | 4.293 | 15 |
| 1946 Julio 31. | 104 | 156 | 44 | 3 | 57 | | 589 | 5 |
| 3) TOTAL DE DEPOSITOS A LA ORDEN EN EL BANCO DE LA REPUBLICA — (Saldos) | | | | | | | | |
| 1942 Julio 31. | 6.652 | 6.278 | 2.693 | 399 | 2.474 | 439 | 36.054 | 297 |
| 1943 Julio 31. | 6.926 | 6.266 | 3.142 | 579 | 3.625 | 562 | 62.988 | 383 |
| 1944 Julio 31. | 10.055 | 9.203 | 5.525 | 912 | 4.656 | 1.067 | 85.629 | 761 |
| 1945 Julio 31. | 16.263 | 11.994 | 6.438 | 975 | 6.782 | 1.199 | 104.865 | 952 |
| 1946 Julio 31. | 14.129 | 14.401 | 6.681 | 1.131 | 8.177 | 1.252 | 135.199 | 1.419 |
| 4) TOTAL DE DEPOSITOS A TERMINO EN EL BANCO DE LA REPUBLICA — (Saldos) | | | | | | | | |
| 1942 Julio 31. | | | | | | | | |
| 1943 Julio 31. | | | | | | | | |
| 1944 Julio 31. | 8.134 | 2.732 | 786 | 5 | 550 | 101 | 21.917 | 10 |
| 1945 Julio 31. | 2.459 | 1.635 | 313 | 11 | 366 | 14 | 9.376 | 15 |
| 1946 Julio 31. | 126 | 192 | 44 | 5 | 57 | 4 | 3.415 | 5 |
| 5) DEPOSITOS A LA VISTA Y ANTES DE 30 DIAS EN LOS OTROS BANCOS — Sin incluir Depósitos de Ahorro — (Saldos) | | | | | | | | |
| 1942 Julio 31. | 21.704 | 14.115 | 5.614 | 1.307 | 8.713 | 860 | 54.098 | 1.163 |
| 1943 Julio 31. | 27.017 | 19.517 | 8.735 | 2.125 | 12.144 | 1.311 | 69.876 | 1.553 |
| 1944 Julio 31. | 38.134 | 24.144 | 12.515 | 3.117 | 17.617 | 1.937 | 81.953 | 1.950 |
| 1945 Julio 31. | 49.732 | 28.578 | 13.290 | 3.372 | 22.028 | 2.315 | 101.019 | 2.439 |
| 1946 Julio 31. | 56.813 | 39.123 | 18.386 | 4.641 | 25.763 | 2.622 | 137.128 | 4.311 |
| 6) DEPOSITOS A TERMINO MAYOR DE 30 DIAS EN LOS OTROS BANCOS — (Saldos) | | | | | | | | |
| 1942 Julio 31. | 1.134 | 1.099 | 366 | 6 | 594 | 64 | 12.810 | 25 |
| 1943 Julio 31. | 1.127 | 1.101 | 76 | 31 | 671 | 85 | 15.060 | 25 |
| 1944 Julio 31. | 1.059 | 1.485 | 208 | 12 | 139 | 185 | 15.984 | 33 |
| 1945 Julio 31. | 1.683 | 2.271 | 167 | 105 | 168 | 230 | 15.441 | 15 |
| 1946 Julio 31. | 3.893 | 2.682 | 240 | 108 | 2.278 | 169 | 19.123 | 20 |
| 7) DEPOSITOS DE AHORRO — Total en Bancos, Caja Colombiana de Ahorros y Cajas Particulares — (Saldos) | | | | | | | | |
| 1942 Julio 31. | 2.072 | 920 | 483 | 554 | 1.749 | 349 | 8.445 | 320. |
| 1943 Julio 31. | 6.796 | 1.177 | 644 | 1.025 | 2.376 | 546 | 13.280 | 445 |
| 1944 Julio 31. | 8.410 | 1.798 | 996 | 1.309 | 3.239 | 709 | 19.069 | 561 |
| 1945 Julio 31. | 13.497 | 2.572 | 1.538 | 2.092 | 4.638 | 1.013 | 27.377 | 928 |
| 1946 Julio 31. | 15.266 | 3.238 | 1.948 | 2.374 | 5.795 | 1.268 | 31.725 | 1.158 |
| 8) PRESTAMOS Y DESCUENTOS DEL BANCO DE LA REPUBLICA — (Saldos) | | | | | | | | |
| 1942 Julio 31. | 295 | 784 | | | 230 | 18 | 52.588 | 2 |
| 1943 Julio 31. | 511 | 21 | | | 504 | 9 | 6.157 | 51 |
| 1944 Julio 31. | | | | | 16 | 1 | 7.614 | |
| 1945 Julio 31. | | 37 | | | | | 13.366 | |
| 1946 Julio 31. | 6.833 | 1.970 | | 6 | 637 | 72 | 16.480 | |
| 9) PRESTAMOS Y DESCUENTOS DE LOS OTROS BANCOS — (Saldos) | | | | | | | | |
| 1942 Julio 31. | 18.485 | 13.006 | 5.118 | 2.458 | 8.247 | 1.183 | 38.724 | 1.900 |
| 1943 Julio 31. | 21.558 | 13.477 | 6.126 | 2.255 | 12.027 | 1.613 | 56.054 | 2.035 |
| 1944 Julio 31. | 24.945 | 11.974 | 9.586 | 3.016 | 15.463 | 2.339 | 56.176 | 2.806 |
| 1945 Julio 31. | 39.336 | 19.565 | 14.665 | 3.898 | 19.487 | 3.501 | 61.348 | 3.454 |
| 1946 Julio 31. | 55.671 | 24.888 | 22.565 | 5.513 | 27.412 | 4.199 | 91.224 | 6.056 |
| 10) PRESTAMOS DE AMORTIZACION GRADUAL — (Saldos) | | | | | | | | |
| 1942 Julio 31. | 8.173 | 2.622 | 760 | 1.327 | 8.199 | 1.340 | 25.712 | 1.126 |
| 1943 Julio 31. | 7.511 | 2.520 | 1.027 | 1.673 | 8.598 | 1.747 | 25.396 | 1.356 |
| 1944 Julio 31. | 7.385 | 2.044 | 1.223 | 1.712 | 8.882 | 1.989 | 24.325 | 1.417 |
| 1945 Julio 31. | 7.751 | 1.781 | 1.610 | 1.473 | 10.027 | 2.286 | 24.551 | 1.909 |
| 1946 Julio 31. | 8.592 | 2.164 | 2.327 | 1.576 | 10.324 | 2.556 | 26.416 | 1.779 |

Y OTROS EN LOS DEPARTAMENTOS - 1942 - 1946

(En miles de pesos)

CUADRO XCIII

| Magdalena | Nariño | Santander | Santander del Norte | Tolima | Valle | Intendencias y Comisarias | Totales | AÑOS Y MESES | | |
|--|--------|-----------|---------------------|--------|--------|---------------------------|---------|--------------|-------|-----|
| 1) DEPOSITOS A LA ORDEN EN EL BANCO DE LA REPUBLICA - Sin incluir los de los otros Bancos - (SalDOS) | | | | | | | | | | |
| 143 | 302 | 344 | 348 | 170 | 1.637 | 563 | 26.386 | 1942 | Julio | 31. |
| 145 | 346 | 359 | 575 | 391 | 2.315 | 698 | 51.575 | 1943 | Julio | 31. |
| 646 | 571 | 424 | 421 | 263 | 1.565 | 793 | 62.810 | 1944 | Julio | 31. |
| 719 | 639 | 723 | 760 | 508 | 2.654 | 859 | 81.472 | 1945 | Julio | 31. |
| 1.087 | 1.045 | 1.194 | 1.805 | 1.013 | 6.736 | 1.447 | 121.741 | 1946 | Julio | 31. |
| 2) DEPOSITOS A TERMINO EN EL BANCO DE LA REPUBLICA - Sin incluir los de los otros Bancos - (SalDOS) | | | | | | | | | | |
| | | | | | | | | 1942 | Julio | 31. |
| | | | | | | | | 1943 | Julio | 31. |
| 16 | 25 | 115 | 78 | 67 | 1.349 | | 13.473 | 1944 | Julio | 31. |
| 19 | 38 | 132 | 74 | 69 | 1.121 | | 10.459 | 1945 | Julio | 31. |
| 7 | 13 | 15 | 15 | 3 | 95 | | 1.106 | 1946 | Julio | 31. |
| 3) TOTAL DE DEPOSITOS A LA ORDEN EN EL BANCO DE LA REPUBLICA - (SalDOS) | | | | | | | | | | |
| 500 | 549 | 844 | 879 | 677 | 5.113 | 615 | 64.463 | 1942 | Julio | 31. |
| 487 | 609 | 1.111 | 1.197 | 1.102 | 6.602 | 800 | 96.379 | 1943 | Julio | 31. |
| 1.093 | 1.093 | 1.535 | 1.318 | 1.093 | 9.023 | 956 | 133.919 | 1944 | Julio | 31. |
| 1.240 | 1.357 | 2.268 | 1.792 | 1.608 | 10.662 | 1.157 | 169.552 | 1945 | Julio | 31. |
| 1.836 | 1.673 | 2.624 | 2.843 | 2.328 | 16.128 | 1.716 | 211.537 | 1946 | Julio | 31. |
| 4) TOTAL DE DEPOSITOS A TERMINO EN EL BANCO DE LA REPUBLICA - (SalDOS) | | | | | | | | | | |
| | | | | | | | | 1942 | Julio | 31. |
| | | | | | | | | 1943 | Julio | 31. |
| 16 | 25 | 168 | 78 | 67 | 1.734 | | 36.323 | 1944 | Julio | 31. |
| 19 | 38 | 134 | 74 | 69 | 1.161 | 2 | 15.686 | 1945 | Julio | 31. |
| 7 | 13 | 15 | 15 | 3 | 95 | | 3.996 | 1946 | Julio | 31. |
| 5) DEPOSITOS A LA VISTA Y ANTES DE 30 DIAS EN LOS OTROS BANCOS - Sin incluir Depósitos de Ahorro - (SalDOS) | | | | | | | | | | |
| 1.982 | 851 | 3.519 | 2.788 | 2.779 | 15.867 | 342 | 135.702 | 1942 | Julio | 31. |
| 1.556 | 1.624 | 4.642 | 3.233 | 3.951 | 21.486 | 570 | 179.340 | 1943 | Julio | 31. |
| 1.715 | 2.749 | 7.586 | 4.330 | 6.156 | 29.866 | 1.009 | 234.778 | 1944 | Julio | 31. |
| 2.804 | 3.040 | 9.312 | 5.730 | 6.791 | 35.862 | 1.881 | 288.193 | 1945 | Julio | 31. |
| 4.454 | 3.699 | 11.608 | 7.293 | 10.209 | 50.392 | 2.200 | 378.642 | 1946 | Julio | 31. |
| 6) DEPOSITOS A TERMINO MAYOR DE 30 DIAS EN LOS OTROS BANCOS - (SalDOS) | | | | | | | | | | |
| 23 | 142 | 207 | 181 | 53 | 453 | | 17.157 | 1942 | Julio | 31. |
| 15 | 179 | 424 | 248 | 353 | 715 | | 20.110 | 1943 | Julio | 31. |
| 102 | 91 | 599 | 253 | 255 | 518 | | 20.923 | 1944 | Julio | 31. |
| 106 | 78 | 677 | 184 | 243 | 834 | | 22.202 | 1945 | Julio | 31. |
| 6 | 152 | 1.107 | 223 | 108 | 955 | | 31.064 | 1946 | Julio | 31. |
| 7) DEPOSITOS DE AHORRO - Total en Bancos, Caja Colombiana de Ahorros y Cajas Particulares - (SalDOS) | | | | | | | | | | |
| 305 | 201 | 1.200 | 616 | 708 | 2.493 | 279 | 20.694 | 1942 | Julio | 31. |
| 325 | 322 | 1.474 | 811 | 999 | 3.837 | 379 | 34.436 | 1943 | Julio | 31. |
| 449 | 588 | 2.316 | 1.054 | 1.352 | 5.284 | 502 | 47.636 | 1944 | Julio | 31. |
| 751 | 914 | 3.382 | 1.437 | 2.080 | 7.517 | 759 | 70.495 | 1945 | Julio | 31. |
| 1.082 | 1.087 | 4.172 | 1.691 | 2.600 | 9.483 | 847 | 83.734 | 1946 | Julio | 31. |
| 8) PRESTAMOS Y DESCUENTOS DEL BANCO DE LA REPUBLICA - (SalDOS) | | | | | | | | | | |
| 3 | 3 | 41 | 24 | 382 | 193 | | 54.563 | 1942 | Julio | 31. |
| 2 | | 25 | 116 | 133 | 1.106 | | 8.635 | 1943 | Julio | 31. |
| 1 | | | 24 | | | | 7.656 | 1944 | Julio | 31. |
| 1 | | | 24 | | | | 13.428 | 1945 | Julio | 31. |
| | | 637 | 122 | | 1.355 | | 28.112 | 1946 | Julio | 31. |
| 9) PRESTAMOS Y DESCUENTOS DE LOS OTROS BANCOS - (SalDOS) | | | | | | | | | | |
| 609 | 606 | 3.576 | 2.048 | 2.784 | 11.038 | 451 | 110.233 | 1942 | Julio | 31. |
| 463 | 890 | 4.059 | 2.182 | 3.220 | 16.336 | 518 | 142.813 | 1943 | Julio | 31. |
| 2.219 | 1.317 | 6.189 | 3.463 | 4.640 | 21.448 | 963 | 166.544 | 1944 | Julio | 31. |
| 4.053 | 1.729 | 8.044 | 4.934 | 7.591 | 27.601 | 1.378 | 220.584 | 1945 | Julio | 31. |
| 5.646 | 2.714 | 12.716 | 7.647 | 12.330 | 47.669 | 2.443 | 328.693 | 1946 | Julio | 31. |
| 10) PRESTAMOS DE AMORTIZACION GRADUAL - (SalDOS) | | | | | | | | | | |
| 584 | 835 | 2.146 | 1.134 | 3.576 | 4.390 | 12 | 61.936 | 1942 | Julio | 31. |
| 559 | 943 | 2.353 | 1.936 | 3.705 | 4.545 | 11 | 63.880 | 1943 | Julio | 31. |
| 739 | 1.011 | 2.275 | 2.075 | 3.766 | 4.568 | 9 | 63.420 | 1944 | Julio | 31. |
| 1.213 | 1.022 | 2.136 | 2.095 | 3.748 | 5.036 | 9 | 66.647 | 1945 | Julio | 31. |
| 1.448 | 1.081 | 2.717 | 2.210 | 5.148 | 7.582 | 8 | 75.928 | 1946 | Julio | 31. |

DESARROLLO DE ALGUNOS RENGLONES BANCARIOS

CUADRO XCIII (Conclusión)

(En miles de pesos)

| AÑOS Y MESES | Antioquia | Atlántico | Bolívar | Bovacá | Caldas | Cauca | Cundinamarca | Huila |
|--|-----------|-----------|---------|--------|---------|--------|--------------|-------|
| 11) INVERSIONES (Salidos) | | | | | | | | |
| 1942 Julio 31. | 1.094 | 1.070 | 225 | 68 | 1.525 | 389 | 75.648 | 93 |
| 1943 Julio 31. | 4.270 | 908 | 416 | 68 | 789 | 21 | 63.607 | 93 |
| 1944 Julio 31. | 7.253 | 886 | 186 | 115 | 1.358 | 23 | 72.667 | 92 |
| 1945 Julio 31. | 7.702 | 1.220 | 284 | 110 | 1.470 | 28 | 96.983 | 92 |
| 1946 Julio 31. | 10.085 | 916 | 99 | 105 | 1.084 | 70 | 107.551 | 89 |
| 12) CHEQUES PAGADOS POR COMPENSACION | | | | | | | | |
| 1942 Ene.-Julio. | 145.229 | 91.367 | 28.501 | | 43.862 | | 424.992 | |
| 1943 Ene.-Julio. | 225.475 | 107.949 | 31.397 | | 63.937 | | 617.160 | |
| 1944 Ene.-Julio. | 254.448 | 142.265 | 42.493 | | 102.490 | 4.254 | 655.922 | |
| 1945 Ene.-Julio. | 361.135 | 189.398 | 62.153 | | 119.690 | 5.269 | 899.523 | |
| 1946 Ene.-Julio. | 483.290 | 266.131 | 70.346 | 3.705 | 175.149 | 7.361 | 1.218.078 | 7.353 |
| 13) GIROS SOBRE EL INTERIOR | | | | | | | | |
| 1942 Ene.-Julio. | 14.834 | 12.617 | 4.763 | 1.704 | 25.099 | 1.508 | 58.838 | 2.660 |
| 1943 Ene.-Julio. | 28.605 | 14.068 | 5.700 | 2.484 | 28.494 | 1.338 | 46.762 | 2.214 |
| 1944 Ene.-Julio. | 27.599 | 15.797 | 3.136 | 2.579 | 37.334 | 1.986 | 46.527 | 1.947 |
| 1945 Ene.-Julio. | 29.023 | 23.935 | 7.241 | 2.955 | 41.605 | 2.166 | 46.699 | 2.659 |
| 1946 Ene.-Julio. | 32.077 | 23.693 | 6.990 | 2.760 | 43.421 | 1.928 | 72.516 | 3.768 |
| 14) COMPRAS DE GIROS POR DOLARES (US. \$ Miles) | | | | | | | | |
| 1942 Ene.-Julio. | 6.025 | 1.422 | 990 | | 8.018 | 164 | 12.477 | |
| 1943 Ene.-Julio. | 10.499 | 2.640 | 1.140 | | 9.144 | 180 | 22.598 | |
| 1944 Ene.-Julio. | 12.450 | 2.816 | 1.257 | | 7.891 | 163 | 24.458 | |
| 1945 Ene.-Julio. | 9.624 | 3.742 | 1.123 | | 5.616 | 158 | 29.561 | |
| 1946 Ene.-Julio. | 15.781 | 5.169 | 931 | | 11.591 | 208 | 43.497 | |
| 15) VENTAS DE GIROS POR DOLARES (US. \$ Miles) | | | | | | | | |
| 1942 Ene.-Julio. | 11.802 | 8.832 | 2.071 | | 1.915 | 46 | 19.755 | |
| 1943 Ene.-Julio. | 13.443 | 7.554 | 1.125 | | 1.275 | 26 | 22.059 | |
| 1944 Ene.-Julio. | 13.242 | 7.663 | 1.499 | | 1.690 | 97 | 25.274 | |
| 1945 Ene.-Julio. | 18.404 | 14.356 | 2.895 | | 2.771 | 61 | 43.259 | |
| 1946 Ene.-Julio. | 25.353 | 21.334 | 3.916 | | 4.392 | 69 | 52.267 | |
| 16) PRODUCCION DE ORO (Onzas troy) | | | | | | | | |
| 1942 Ene.-Julio. | 214.247 | 147 | 1.511 | | 29.812 | 26.990 | 59 | 2.685 |
| 1943 Ene.-Julio. | 199.296 | 52 | 1.033 | | 27.258 | 23.891 | 23 | 1.542 |
| 1944 Ene.-Julio. | 206.191 | 39 | 904 | | 24.080 | 29.483 | 5 | 1.279 |
| 1945 Ene.-Julio. | 206.599 | 53 | 969 | | 18.280 | 27.751 | 3 | 881 |
| 1946 Ene.-Julio. | 157.448 | 56 | 390 | | 19.401 | 20.853 | 20 | 1.222 |

PRESTAMOS Y DESCUENTOS DE CORTO PLAZO EN LOS BANCOS DEL PAIS.

JULIO 31 DE 1946

PRESTAMOS DE AMORTIZACION GRADUAL

JULIO 31 DE 1946

GRAFICO 49

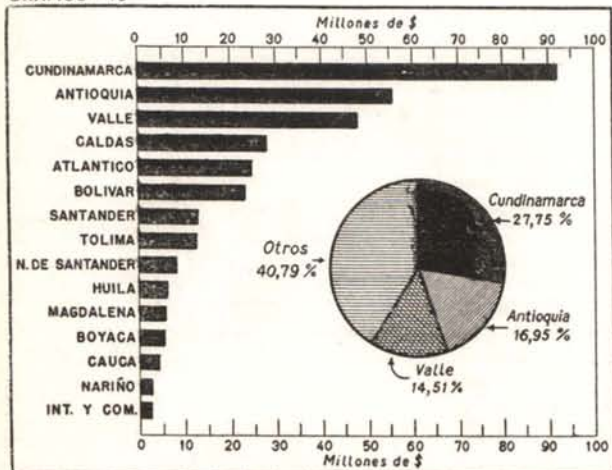
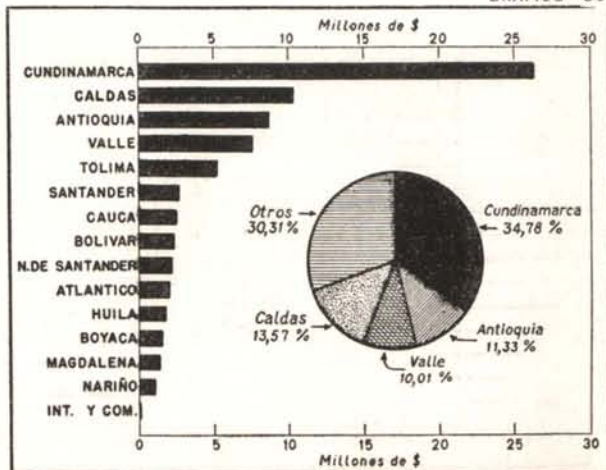


GRAFICO 50



Y OTROS EN LOS DEPARTAMENTOS - 1942 - 1946

(En miles de pesos)

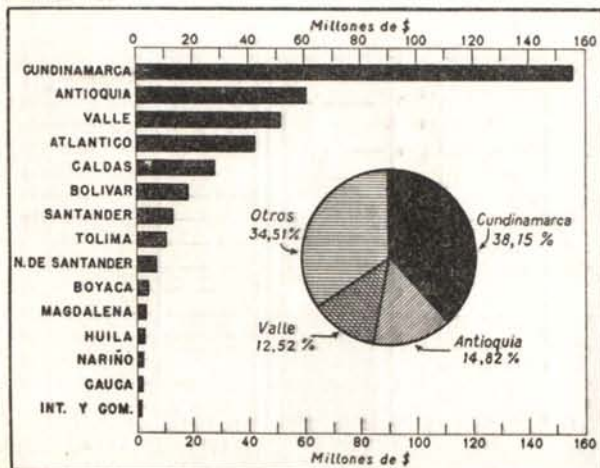
CUADRO XCIII (Conclusión)

| Magdalena | Nariño | Santander | Santander del Norte | Tolima | Valle | Intendencias y Comisarías | Totales | AÑOS Y MESES | |
|---|--------|-----------|---------------------|--------|---------|---------------------------|-----------|--------------|-------------|
| 11) INVERSIONES (SalDOS) | | | | | | | | | |
| 397 | 72 | 278 | 183 | 152 | 1.602 | | 82.796 | 1942 | Julio 31. |
| 24 | 1 | 191 | 91 | 151 | 439 | | 71.069 | 1943 | Julio 31. |
| 54 | | 183 | 96 | 725 | 279 | | 83.917 | 1944 | Julio 31. |
| 44 | | 365 | 88 | 660 | 1.249 | | 110.295 | 1945 | Julio 31. |
| 36 | | 453 | 188 | 766 | 1.592 | | 122.984 | 1946 | Julio 31. |
| 12) CHEQUES PAGADOS POR COMPENSACION | | | | | | | | | |
| | | 12.112 | 6.356 | | 108.851 | | 861.270 | 1942 | Ene.-Julio. |
| | 1.983 | 13.391 | 7.705 | | 130.251 | | 1.199.278 | 1943 | Ene.-Julio. |
| | 5.508 | 20.964 | 12.808 | | 171.765 | | 1.412.918 | 1944 | Ene.-Julio. |
| 5.721 | 7.001 | 31.970 | 17.468 | 8.219 | 220.837 | | 1.928.384 | 1945 | Ene.-Julio. |
| 9.277 | 8.766 | 43.312 | 27.051 | 36.028 | 322.974 | | 2.678.821 | 1946 | Ene.-Julio. |
| 13) GIROS SOBRE EL INTERIOR | | | | | | | | | |
| 1.437 | 1.947 | 5.226 | 3.659 | 4.953 | 35.395 | 2.242 | 176.882 | 1942 | Ene.-Julio. |
| 1.023 | 2.306 | 4.661 | 4.238 | 7.553 | 43.505 | 2.126 | 195.077 | 1943 | Ene.-Julio. |
| 1.552 | 3.049 | 5.945 | 5.321 | 10.244 | 40.899 | 2.509 | 208.424 | 1944 | Ene.-Julio. |
| 2.217 | 3.360 | 12.221 | 6.664 | 10.105 | 39.237 | 3.531 | 233.618 | 1945 | Ene.-Julio. |
| 2.900 | 4.773 | 9.790 | 7.747 | 10.908 | 41.778 | 3.750 | 268.799 | 1946 | Ene.-Julio. |
| 14) COMPRAS DE GIROS POR DOLARES (US. \$ Miles) | | | | | | | | | |
| 87 | 39 | 715 | 2.727 | 964 | 17.181 | | 50.809 | 1942 | Ene.-Julio. |
| 113 | 250 | 471 | 3.157 | 574 | 19.818 | | 70.584 | 1943 | Ene.-Julio. |
| 150 | 296 | 1.491 | 2.187 | 1.727 | 23.074 | | 77.960 | 1944 | Ene.-Julio. |
| 702 | 145 | 1.904 | 2.078 | 643 | 21.197 | | 76.493 | 1945 | Ene.-Julio. |
| 1.345 | 215 | 750 | 2.243 | 1.622 | 31.779 | | 115.131 | 1946 | Ene.-Julio. |
| 15) VENTAS DE GIROS POR DOLARES (US. \$ Miles) | | | | | | | | | |
| 75 | 140 | 495 | 302 | 53 | 5.966 | | 51.452 | 1942 | Ene.-Julio. |
| 39 | 75 | 368 | 161 | 34 | 4.066 | | 50.225 | 1943 | Ene.-Julio. |
| 60 | 111 | 736 | 176 | 23 | 6.243 | | 56.814 | 1944 | Ene.-Julio. |
| 703 | 155 | 1.460 | 784 | 49 | 8.091 | | 92.988 | 1945 | Ene.-Julio. |
| 271 | 259 | 2.215 | 1.290 | 806 | 13.245 | | 125.417 | 1946 | Ene.-Julio. |
| 16) PRODUCCION DE ORO (Onzas troy) | | | | | | | | | |
| 1.630 | 24.765 | 1.698 | | 19.377 | 3.096 | 37.816 | 363.833 | 1942 | Ene.-Julio. |
| 1.085 | 23.277 | 1.605 | | 17.360 | 2.045 | 34.286 | 332.753 | 1943 | Ene.-Julio. |
| 255 | 31.320 | 1.332 | | 15.890 | 1.382 | 30.613 | 342.773 | 1944 | Ene.-Julio. |
| 31 | 27.233 | 1.485 | | 9.726 | 1.457 | 25.321 | 319.789 | 1945 | Ene.-Julio. |
| 12 | 27.124 | 1.422 | | 9.004 | 770 | 26.462 | 264.184 | 1946 | Ene.-Julio. |

DEPOSITOS EN LOS OTROS BANCOS DEL PAIS (SIN INCLUIR DEPOSITOS DE AHORRO)

JULIO 31 DE 1946

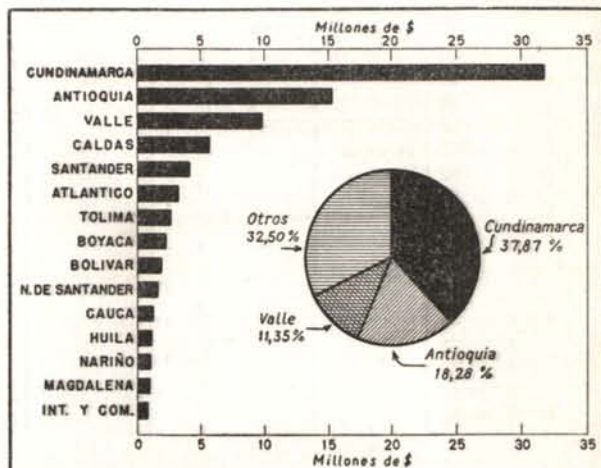
GRAFICO 51



DEPOSITOS DE AHORRO EN EL PAIS.

JULIO 31 DE 1946

GRAFICO 52



SERIES ESTADISTICAS DE BOGOTA

CUADRO XCIV

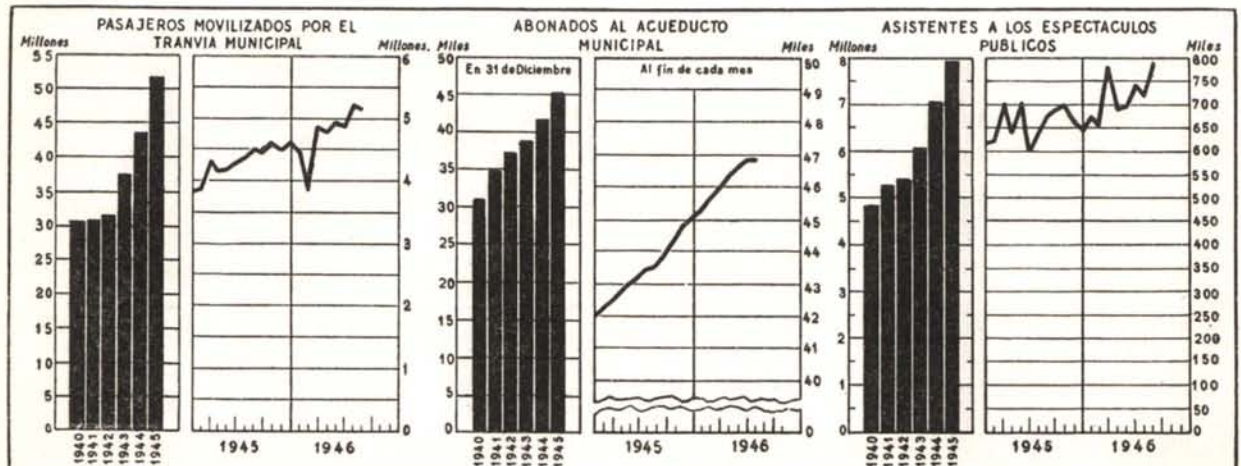
| AÑOS Y MESES | BANCA | | | BOLSA (2) | | | COMERCIO | CONSUMOS | | | |
|-----------------|---|--|--|---|------------------------------|---|---|--|--|---|---------------------------|
| | Depósitos Bancarios. Saldo al fin de cada período (1) | Cartera Bancaria. Saldo al fin de cada período (1) | Cheques pagados directamente y por compensación | Inversiones en valores bursátiles | Cotización de acciones | Cantidad de acciones movilizadas | Capital de nuevas sociedades establecidas (3) | Sacrificio de ganado. Número de cabezas | Consumo de gasolina (Miles de galones) | Generación neta de electricidad (6) (Miles de K. W. H.) | |
| | \$ (000) | \$ (000) | \$ (000) | \$ (000) | Índice 1934=100.0 | (000) | \$ (000) | (4) | (4) | Total | Para usos industriales |
| 1941 | 53.837 | 28.722 | 1.358.160 | 34.706 | 119.9 | 1.638 | 35.450 | 116.287 | 12.369 | 80.182 | 28.055 |
| 1942 | 67.292 | 30.561 | 1.653.036 | 42.733 | 129.1 | 2.170 | 31.870 | 123.301 | 11.942 | 84.331 | 26.833r |
| 1943 | 86.222 | 47.468 | 2.112.521 | 89.154 | 167.8 | 3.831 | 42.981 | 131.921r | 12.942 | 90.178r | 30.805 |
| 1944 | 107.024 | 42.451 | 2.553.454 | 106.161 | 189.2 | 5.207 | 50.623 | 135.879 | 14.656 | 105.687 | 33.907r |
| 1945 | 129.098 | 53.598 | 2.975.289 | 124.927 | 201.6 | 5.850 | 64.575 | 139.030 | 16.107 | 112.534 | 35.288 |
| 1944 Agosto. | 104.551 | 45.475 | 223.729 | 7.643 | 187.5 | 435 | 5.507 | 11.591 | 1.290 | 9.083 | 2.798 |
| 1945 Agosto. | 124.091 | 49.393 | 241.579 | 8.778 | 202.1 | 381 | 4.716 | 12.523 | 1.397 | 9.752 | 3.092 |
| 1946 Marzo.. | 142.545 | 69.366 | 290.968 | 15.332 | 197.7 | 772 | 2.223 | 11.921 | 1.528 | 10.128 | 3.221 |
| Abril... | 142.843 | 67.393 | 276.523 | 12.973 | 197.7 | 771 | 14.611 | 10.209 | 1.562 | 9.571 | 3.407 |
| Mayo... | 143.776 | 68.373 | 323.733 | 21.767 | 215.8 | 2.080 | 6.337 | 12.719 | 1.584 | 10.672r | 3.549 |
| Junio... | 144.729 | 71.261 | 311.422 | 16.285 | 230.9 | 1.137 | 2.361 | 12.437 | 1.456 | 9.991r | 3.273 |
| Julio... | 160.538 | 73.807 | 397.552 | 21.960 | 235.3 | 1.665 | 8.091 | 13.105 | 1.872 | 10.856 | 3.895 |
| Agosto. | 157.895 | 76.831 | 361.197 | 17.124 | 230.3 | 1.396 | 10.886 | 13.613 | (....) | (....) | (....) |

| AÑOS Y MESES | PROPIEDAD RAIZ | | | | RENTAS Y GASTOS (4) | | | | VARIOS (4) | | |
|-----------------|--|--|--|---|---------------------------------|-------------------------------------|-------------------------------|--------------------|---|--|--|
| | Inversiones en propiedades raíces. | Número de licencias de edificación | Valor de las edificaciones (Presupuestos) | Precio de los alquileres de viviendas Índice septiembre 1936=100 | Recaudos sobre impuesto predial | Impuesto sobre industria y comercio | Rentas ordinarias municipales | Gastos municipales | Tranvía Municipal. Pasajeros movilizados | Acueducto Municipal. Número de abonados al fin de cada año o mes. | Espectáculos públicos. Número de asistentes |
| | \$ (000) | (4) | \$ (000) | (5) | \$ (000) | \$ (000) | \$ (000) | (000) | (000) | (000) | (000) |
| 1941 | 26.943 | 1.572 | 12.163 | 117.6 | 1.370 | 817 | 5.180 | 6.772 | 30.903 | 34.882 | 5.255 |
| 1942 | 28.781 | 1.439 | 13.372 | 118.3 | 1.607 | 860 | 5.680 | 6.788 | 31.817 | 37.045 | 5.316 |
| 1943 | 39.344 | 1.359 | 13.977 | 122.0 | 1.883 | 931 | 6.093 | 9.665 | 37.545 | 38.885 | 6.037 |
| 1944 | 53.887 | 1.693 | 21.903 | 124.4 | 2.041 | 1.079 | 7.041 | 8.715 | 43.448 | 41.832 | 7.038 |
| 1945 | 87.184 | 1.329 | 30.311 | 129.6 | 2.520 | 1.305 | 8.961 | 7.887 | 51.450 | 45.099 | 7.919 |
| 1944 Agosto. | 4.190 | 153 | 2.006 | 124.8 | 102 | 87 | 493 | 539 | 3.719 | 41.375 | 559 |
| 1945 Agosto. | 7.657 | 99 | 2.965 | 129.8 | 176 | 102 | 760 | 693 | 4.485 | 43.507 | 674 |
| 1946 Marzo.. | 7.883 | 151 | 4.923 | 149.3 | 407 | 123 | 1.010 | 560 | 4.869 | 45.994 | 783 |
| Abril... | 7.364 | 125 | 5.448 | 149.9 | 509 | 98 | 1.218 | 704 | 4.730 | 46.294 | 691 |
| Mayo... | 6.014 | 153 | 3.563 | 152.5 | 113 | 109 | 730 | 624 | 4.953 | 46.555 | 695 |
| Junio... | 7.025 | 114 | 6.215 | 152.5 | 116 | 121 | 729 | 911 | 4.939 | 46.823 | 736 |
| Julio... | 13.280 | 116 | 4.017 | 156.9 | 233 | 130 | 836 | 887 | 5.314 | 46.836 | 712 |
| Agosto. | 7.330 | 113 | 2.520 | 157.8 | 247 | 113 | 1.034 | 730 | 5.213 | (....) | 789 |

(1) Superintendencia Bancaria. (2) Bolsa de Bogotá. (3) Oficina de Registro de Instrumentos Públicos y Privados de Bogotá. (4) Departamento Municipal de Estadística e Investigación Social. (5) Dirección Nacional de Estadística. (6) Empresas Unidas de Energía Eléctrica.

(....) = Pendiente de recibir datos. r=Revisado.

GRAFICO 53



OTRAS ESTADISTICAS DE BOGOTA 1940 - 1945 (1)

FERIA DE GANADOS - TRANSACCIONES

CUADRO XCV

| CLASIFICACION | 1940 | | | 1941 | | | 1942 | | |
|-----------------------|----------------------------|-----------|-------------|----------------------------|-----------|-------------|----------------------------|-----------|-------------|
| | Número de cabezas vendidas | Valor \$ | Promedio \$ | Número de cabezas vendidas | Valor \$ | Promedio \$ | Número de cabezas vendidas | Valor \$ | Promedio \$ |
| Ganado sabanero..... | 5.892 | 502.735 | 85.32 | 4.521 | 366.924 | 81.15 | 16.446 | 1.476.853 | 98.80 |
| Ganado calentano..... | 33.922 | 2.157.936 | 63.61 | 32.274 | 2.049.855 | 63.51 | 42.193 | 2.776.160 | 65.80 |
| Cerdos | 27.463 | 790.601 | 28.78 | 20.183 | 578.793 | 28.67 | 40.153 | 1.273.489 | 31.71 |
| Corderos | 120 | 831 | 6.92 | 97 | 999 | 10.30 | | | |
| Otros ganados..... | 28 | 327 | | 8 | 40 | | | | |
| Totales..... | 67.425 | 3.452.430 | | 57.083 | 2.996.611 | | 98.792 | 5.526.502 | |

| CLASIFICACION | 1943 | | | 1944 | | | 1945 | | |
|-----------------------|----------------------------|-----------|-------------|----------------------------|------------|-------------|----------------------------|------------|-------------|
| | Número de cabezas vendidas | Valor \$ | Promedio \$ | Número de cabezas vendidas | Valor \$ | Promedio \$ | Número de cabezas vendidas | Valor \$ | Promedio \$ |
| Ganado sabanero..... | 18.439 | 1.892.201 | 102.62 | 22.706 | 3.023.459 | 133.16 | 22.482 | 3.918.933 | 174.31 |
| Ganado calentano..... | 51.462 | 4.055.182 | 78.81 | 50.866 | 4.896.858 | 96.27 | 50.610 | 6.553.648 | 129.49 |
| Cerdos | 49.305 | 1.835.342 | 37.22 | 47.361 | 2.511.824 | 53.04 | 44.969 | 3.074.153 | 68.84 |
| Corderos | | | | | | | | | |
| Otros ganados..... | | | | | | | | | |
| Totales..... | 119.206 | 7.782.725 | | 120.933 | 10.432.141 | | 118.061 | 13.546.734 | |

SACRIFICIO DE GANADOS (Número de cabezas)

CUADRO XCVI

| AÑOS | CALETANO | | SABANERO | | Cerdos | Corderos | Totales |
|------------|----------|---------|----------|---------|--------|----------|---------|
| | Machos | Hembras | Machos | Hembras | | | |
| 1940 | 37.043 | 3.540 | 16.314 | 1.428 | 38.334 | 12.205 | 108.864 |
| 1941 | 37.692 | 2.972 | 18.323 | 2.578 | 42.420 | 12.302 | 116.287 |
| 1942 | 39.485 | 5.193 | 18.422 | 2.555 | 44.155 | 13.491 | 123.801 |
| 1943 | 43.163 | 5.754 | 19.237 | 1.596 | 47.566 | 14.605 | 131.921 |
| 1944 | 39.659 | 7.560 | 23.253 | 2.529 | 46.489 | 16.384 | 135.879 |
| 1945 | 45.800 | 6.291 | 20.090 | 2.052 | 47.519 | 17.278 | 139.030 |

CONSUMO DE CARNES (Kilos)

CUADRO XCVII

| CLASIFICACION | 1940 | 1941 | 1942 | 1943 | 1944 | 1945 |
|---------------|------------|------------|------------|------------|------------|------------|
| Vacuno | 12.722.771 | 13.498.967 | 14.531.534 | 15.577.673 | 15.440.231 | 15.310.119 |
| Ovino | 226.195 | 242.466 | 254.358 | 287.960 | 289.940 | 269.634 |
| Porcino | 2.804.981 | 3.145.726 | 3.275.626 | 3.651.066 | 3.292.296 | 3.451.098 |
| Totales..... | 15.753.947 | 16.887.159 | 18.061.518 | 19.516.699 | 19.022.467 | 19.030.851 |

CONSUMO DE LECHE (2)

CUADRO XCVIII

| | 1940 | 1941 | 1942 | 1943 | 1944 | 1945 |
|-------------------------|------------|------------|------------|------------|------------|------------|
| Número de botellas..... | 19.902.752 | 22.078.440 | 23.505.610 | 25.178.455 | 24.278.450 | 23.042.908 |

(1) Extractadas del *Anuario Municipal de Estadística*, 1945. (2) Leche de vaca vendida en los expendidos, según los registros de la Oficina de Inspección de Leches.

SERIES ESTADISTICAS DE CALI

CUADRO XCIX

| AÑOS Y MESES | BANCA | | COMERCIO | | MOVIMIENTO MARITIMO DE BUENAVENTURA | | CONSUMOS | | | |
|----------------|---------------------------------|--|---|--|-------------------------------------|----------------------------|--|--|--|---|
| | Cheques compensados \$ (000) | Giros sobre el interior del país (1) \$ (000) | Capital de nuevas sociedades establecidas \$ (000) | Entrada de mercancías a Cali. Toneladas | Exportaciones Toneladas | Importaciones Toneladas | Sacrificio de ganado de todas las especies. Número de cabezas | Consumo de gasolina. (Miles de galones) | Consumo de leche. (Miles de botellas) | Consumo de cervezas. (Miles de botellas) |
| | | | | | | | | | | |
| 1941 | 149.301 | 41.972 | 10.226 | 39.794 | 100.302 | 103.473 | 27.824 | (—) | 3.087 | 9.445 |
| 1942 | 181.741 | 57.233 | 10.539 | 31.873 | 164.772 | 93.149 | 31.243 | 4.280 | 3.189 | 11.030 |
| 1943 | 219.208 | 67.651 | 9.940 | 34.649 | 199.677 | 118.082 | 37.117 | 4.002 | 4.172 | 11.877 |
| 1944 | 287.191 | 69.710 | 26.216 | 28.613 | 175.096 | 123.157 | 38.247 | 4.664 | 3.819 | 14.923 |
| 1945 | 362.120 | 65.482 | 21.672 | 82.714 | 152.488 | 180.275 | 38.105 | 5.530 | 4.748 | 19.461 |
| 1945 Julio.... | 32.072 | 5.588 | 4.689 | 5.502 | 14.740 | 13.483 | 3.257 | 480 | 409 | 1.761 |
| 1945 Agosto... | 31.990 | 6.581 | 1.679 | 7.851 | 18.028 | 18.162 | (...) | 515 | 413 | 1.645 |
| 1946 Marzo.... | 36.783 | 5.236 | 3.303 | 9.234 | 22.915 | 27.594 | 3.378 | 579 | 395 | 1.743 |
| Abril.... | 36.577 | 4.792 | 2.881 | 12.323 | 5.626 | 29.695 | 3.251 | 570 | 370 | 1.840 |
| Mayo.... | 40.701 | 4.500 | 1.110 | 13.190 | 20.051 | 21.754 | 3.523 | 541 | 425 | 1.743 |
| Junio.... | 41.960 | 3.643 | 1.865 | 10.437 | 54.217 | 58.148 | 3.573 | 564 | 365 | 1.819 |
| Julio.... | 59.982 | 7.588 | 1.371 | 15.784 | 16.322 | 19.541 | 3.722 | 652 | 362 | 2.418 |
| Agosto... | 48.550 | 4.677 | 768 | 22.244 | 22.621 | 26.905 | 3.622 | 713 | 378 | 2.102 |

| AÑOS Y MESES | PROPIEDAD RAIZ | | RENTAS Y GASTOS | | | | | | VARIOS | | | |
|----------------|--|---|---|---|-----------------------------------|-----------------------|----------------------------------|-----------------------|----------------------------------|--|---|--|
| | Edificaciones. Area total. (Miles de metros cuadrados) | Inversiones en propiedad raíz \$ (000) | Recaudos sobre impuesto predial \$ (000) | Impuesto sobre industria y comercio \$ (000) | Consumo de mercancías \$ (000) | RENTAS MUNICIPALES | | GASTOS MUNICIPALES | | Acueducto Mpal. No. de abonados al fin de cada año o mes | Vehículos matriculados al fin de cada año o mes | Espec-rículos públicos. Número de asistentes (000) |
| | | | | | | Tesorería \$ (000) | Empresas Municipales \$ (000) | Tesorería \$ (000) | Empresas Municipales \$ (000) | | | |
| 1941 | 180 | 6.258 | 160 | 174 | 136 | 1.120 | 684 | 1.138 | 229 | 13.461 | 3.350 | 1.628 |
| 1942 | 146 | 8.225 | 242 | 198 | 84 | 1.252 | 732 | 1.252 | 305 | 14.262 | 3.330 | 2.079 |
| 1943 | 198 | 14.361 | 278 | 228 | 116 | 1.745 | 881 | 1.736 | 374 | 15.064 | 3.315 | 2.234 |
| 1944 | 235 | 19.341 | 310 | 323 | 114 | 2.240 | 974 | 2.238 | 436 | 16.219 | 3.496 | 2.972 |
| 1945 | 308 | 28.651 | 233 | 436 | 181 | 2.848 | 1.113 | 2.862 | 465 | 17.506 | 3.614 | 3.327 |
| 1945 Julio.... | 24 | 2.750 | 44 | 45 | 21 | 569 | 98 | 311 | 36 | 17.017 | 3.426 | 355 |
| 1945 Agosto... | 107 | 1.982 | 13 | 37 | 19 | 191 | 94 | 212 | 37 | 17.106 | 3.469 | 275 |
| 1946 Marzo.... | 55 | 3.332 | 22 | 43 | 18 | 254 | 108 | 298 | 43 | 17.909 | 3.209 | 339 |
| Abril.... | 25 | 2.659 | 28 | 44 | 16 | 234 | 107 | 238 | 41 | 17.980 | 3.802 | 352 |
| Mayo.... | 46 | 3.196 | 14 | 43 | 16 | 169 | 113 | 220 | 42 | 18.071 | 3.599 | 333 |
| Junio.... | 18 | 4.968 | 13 | 39 | 16 | 296 | 108 | 250 | 44 | 18.191 | 3.853 | 323 |
| Julio.... | 21 | 5.420 | 46 | 52 | 32 | 309 | 122 | 264 | 50 | 18.456 | 4.002 | 359 |
| Agosto... | 26 | 4.033 | 13 | 46 | 20 | 207 | 121 | 203 | 51 | 18.509 | 4.188 | 348 |

1) Cheques y transferencias telegráficas del Banco de la República. (—) = No hay información. (...) = Pendiente de recibir datos.

GRAFICO 54

