

## ESTADISTICAS DEL BANCO DE LA REPUBLICA

Caja.

Oro físico.

Oro y divisas extranjeras.

Préstamos y descuentos y otras operaciones de crédito.

Reservas para billetes.

Depósitos y acreedores.

Otros Activos, Otros Pasivos y total del Balance.

Activos netos y Circulación monetaria.

Existencias de oro físico. 1923 - 1946.

## BANCO DE LA REPUBLICA

## CAJA

CUADRO I

(En miles de pesos)

SALDOS AL FIN DE:	ORO EN BOVEDA	OTRAS ESPECIES					TOTAL DE CAJA	
		Billetes nacionales	Moneda fraccionaria	Certificados de plata	Otras especies computables para reservas (1)	Otras especies no computables para reservas (2)		Total
1941 Diciembre....	28.256	1.786	822	1.801	298	2	4.709	32.965
1942 Diciembre....	43.756	2.668	774	2.088	170	0.0	5.700	49.456
1943 Diciembre....	77.883	539	677	2.120	76	23	3.455	81.368
1944 Diciembre....	109.724	272	315	933	0.0	91	1.611	111.235
1945 Diciembre....	138.874	1.850	1.778	779	5	52	4.464	143.338
1944 Octubre.....	105.624	243	394	755	0	768	2.160	107.784
1945 Octubre.....	135.076	1.613	611	2.632	4	1.383	6.243	141.319
1946 Mayo.....	149.757	2.553	696	1.414	6	3.201	7.870	157.627
Junio.....	151.453	2.612	1.252	1.137	2	91	5.094	156.547
Julio.....	153.266	2.746	830	1.240	1	2.847	7.664	160.930
Agosto.....	154.868	2.847	720	1.330	89	1.803	6.789	161.657
Septiembre....	156.968	2.953	801	1.394	67	1.435	6.650	163.618
Octubre.....	159.104	3.102	727	1.476	65	949	6.319	165.423

(1) Billetes americanos y Bonos del Tesoro. (2) Bonos y Cupones de Deuda Interna y Cheques en mano. 0.0 = No alcanza a los miles, en la aproximación. Las aproximaciones de toda la Revista se hacen a la unidad más cercana a la que se aproxima y en cada serie por separado, por lo cual las series de totales pueden diferir en alguna unidad de la suma aritmética de las series sumandos.

## ORO FISICO

CUADRO II

(Onzas y pesos en miles)

SALDOS AL FIN DE:	EN BOVEDA		EN EL EXTERIOR		TOTALES		PARA RESERVA DE:		%	
	Cantidad. Onzas.	Valor. \$	Cantidad. Onzas.	Valor. \$	Cantidad. Onzas.	Valor. \$	Depósitos y acreedores a la vista. \$	Billetes. \$	En bodega	En el exterior
1941 Diciembre....	461	28.256	0	(0)	461	28.256	7.953	20.303	100.00	(0)
1942 Diciembre....	714	43.756	0	(0)	714	43.756	10.858	32.898	100.00	(0)
1943 Diciembre....	1.272	77.883	420	25.725	1.692	103.608	24.808	78.800	75.17	24.83
1944 Diciembre....	1.791	109.724	850	52.062	2.641	161.786	31.465	130.321	67.82	32.18
1945 Diciembre....	2.267	138.874	1.350	82.687	3.617	221.561	38.909	182.652	62.68	37.32
1944 Octubre.....	1.724	105.624	850	52.062	2.574	157.686	34.323	123.363	66.98	33.02
1945 Octubre.....	2.205	135.076	1.050	64.312	3.255	199.388	41.067	158.321	67.75	32.25
1946 Mayo.....	2.445	149.757	1.350	82.687	3.795	232.444	44.874	187.570	64.43	35.57
Junio.....	2.473	151.454	1.350	82.687	3.823	234.141	45.210	188.931	64.68	35.32
Julio.....	2.502	153.266	1.350	82.687	3.852	235.953	47.822	188.132	64.96	35.04
Agosto.....	2.528	154.868	1.500	91.875	4.028	245.743	46.162	200.581	62.76	37.24
Septiembre....	2.563	156.968	1.500	91.875	4.063	248.843	42.736	206.107	63.08	36.92
Octubre.....	2.598	159.104	1.500	91.875	4.098	250.979	44.748	206.231	63.39	36.61

Una onza de oro = 31.1035 gramos, y vale \$ U.S. 35.00. (0) = Unidades iguales a cero.

## ORO Y DIVISAS EXTRANJERAS

CUADRO III

(En miles de pesos)

SALDOS AL FIN DE:	EN CAJA	DIVISAS EXTRANJERAS				TOTAL DE DIVISAS	TOTAL DE ORO Y DIVISAS			
		Dólares (3)	Otras divisas	Total (3)	Para reserva de billetes (1)		No compu- tables para reserva de billetes (2)	En el exterior (3)	Total (3)	
1941 Diciembre....	299	10.363	540	10.903	10.528	375	11.202	28.555	10.903	39.458
1942 Diciembre....	170	63.457	861	64.318	63.547	771	64.488	43.925	64.318	108.243
1943 Diciembre....	76	93.889	795	94.684	94.231	453	94.760	77.959	120.409	198.368
1944 Diciembre....	0.0	112.720	2.403	115.123	114.459	664	115.123	109.724	167.185	276.909
1945 Diciembre....	4	86.852	954	87.806	87.516	290	87.810	138.878	170.493	309.371
1944 Octubre.....	0	118.484	1.934	120.418	119.786	632	120.418	105.624	172.480	278.104
1945 Octubre.....	4	96.160	1.547	97.707	97.084	623	97.711	135.080	162.019	297.099
1946 Mayo.....	6	80.961	1.024	81.985	72.951	9.034	81.991	149.763	164.672	314.435
Junio.....	2	74.280	1.072	75.352	66.321	9.031	75.354	151.456	158.039	309.495
Julio.....	1	87.134	1.223	88.357	79.319	9.038	88.358	153.267	171.044	324.311
Agosto.....	89	74.143	1.091	75.234	66.202	9.032	75.323	154.957	167.109	322.066
Septiembre....	67	67.721	1.473	69.194	60.166	9.028	69.261	157.035	161.069	318.104
Octubre.....	66	62.776	1.219	63.995	54.969	9.026	64.061	159.170	155.870	315.040

(1) Dólares, libras esterlinas, francos franceses, francos suizos. (2) Marcos, cruzeiros, pesetas, pesos argentinos, soles y sucres. (3) Desde marzo inclusive de 1946, las cifras de esta columna incluyen \$ 8.750.000 de depósitos a término en bancos del exterior, en atención a que son una reserva aunque no computable para el encaje de los billetes y depósitos del Banco. 0.0 = No alcanza a los miles, en la aproximación.

## BANCO DE LA REPUBLICA (Continuación)

DISTRIBUCION DEL ORO Y LAS  
DIVISAS EXTRANJERAS

GRAFICO 2

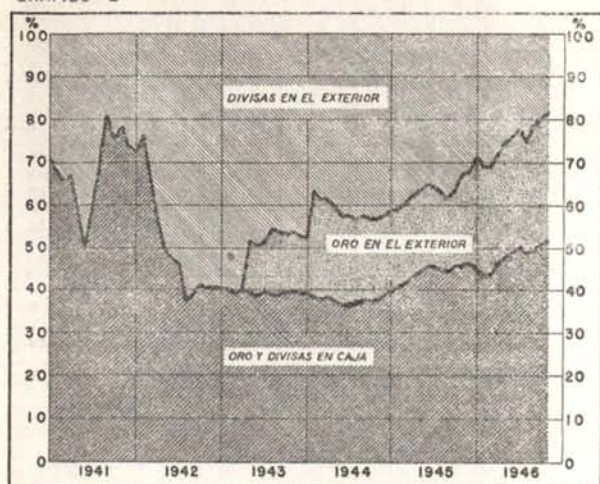
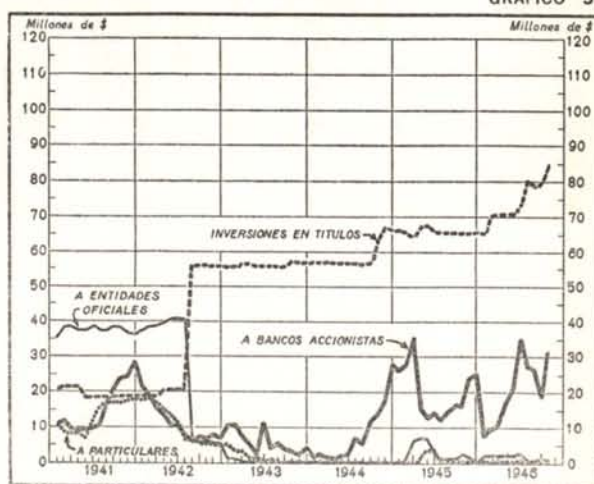
PRESTAMOS Y DESCUENTOS E INVERSIONES  
EN TITULOS

GRAFICO 3



## PRESTAMOS Y DESCUENTOS

CUADRO IV

(Valores en miles de pesos)

FECHAS	A BANCOS ACCIONISTAS			A PARTICULARES			AL GOBIERNO NACIONAL			A OTRAS ENTIDADES OFICIALES		
	Concedidos durante el período		Saldo a fin de año o mes. Valor	Concedidos durante el período		Saldo a fin de año o mes. Valor	Concedidos durante el período		Saldo a fin de año o mes. Valor	Concedidos durante el período		Saldo a fin de año o mes. Valor
	No.	Valor		No.	Valor		No.	Valor		No.	Valor	
1941 Diciembre..	1.737	83.007	28.547	357	33.062	17.693	6	5.500	35.560	5	1.084	615
1942 Diciembre..	606	43.897	7.200	281	24.727	5.159	17	16.582	4.250	5	2.722	1.579
1943 Diciembre..	291	50.099	4.521	146	5.134	89	1	151	150	0	(0)	149
1944 Diciembre..	291	21.166	28.404	2	4	169	0	(0)	150	0	(0)	(0)
1945 Diciembre..	203	11.406	25.532	2	51	217	0	(0)	142	0	(0)	(0)
1944 Octubre....	38	6.769	14.388	2	41	76	0	(0)	150	0	(0)	(0)
1945 Octubre....	180	8.377	16.099	3	3	216	1	1.286	2.428	0	(0)	(0)
1946 Mayo.....	255	32.578	21.609	4	27	(1) 592	0	(0)	2.184	0	(0)	(0)
Junio.....	455	30.513	35.451	6	158	347	1	150	2.334	0	(0)	(0)
Julio.....	518	22.222	27.127	5	60	343	1	350	642	0	(0)	(0)
Agosto.....	556	20.925	26.563	6	103	357	0	(0)	642	0	(0)	(0)
Septiembre....	320	9.924	18.659	2	3	357	2	1.200	1.842	0	(0)	(0)
Octubre.....	536	27.062	31.857	3	30	350	0	(0)	642	0	(0)	(0)

(0) = Unidades iguales a cero. (1) Incluye \$ 400.000 a bancos no accionistas.

## PRESTAMOS Y DESCUENTOS Y OTRAS OPERACIONES DE CREDITO

CUADRO V

(En miles de pesos)

SALDOS AL FIN DE:	TOTAL DE PRESTAMOS Y DESCUENTOS						INVERSIONES EN DOCUMENTOS DE DEUDA PUBLICA Y OTROS	TOTAL DE OPERACIONES DE CREDITO	% DE LAS OPERACIONES DE CREDITO SOBRE LOS DEPOSITOS A LA ORDEN
	Hasta 30 días	De 31 a 60 días	De 61 a 90 días	De 91 y más días	De plazo vencido	Total			
1941 Diciembre..	12.360	13.910	16.766	39.368	11	82.415	(1) 19.034	101.449	201.31
1942 Diciembre..	3.112	2.990	4.801	7.285	(0)	18.188	55.526	73.714	106.35
1943 Diciembre..	326	537	3.012	1.034	(0)	4.909	56.728	61.637	53.65
1944 Diciembre..	10.169	5.677	10.893	1.984	(0)	28.723	66.131	94.854	70.47
1945 Diciembre..	6.926	9.214	8.759	871	142	25.892	65.407	91.299	52.57
1944 Octubre....	2.011	6.799	4.924	880	(0)	14.614	63.738	78.352	53.89
1945 Octubre....	4.160	9.035	3.648	1.900	(0)	18.743	65.442	84.185	45.21
1946 Mayo.....	4.339	10.364	8.592	1.090	(0)	24.385	70.530	94.915	49.51
Junio.....	5.601	17.823	13.738	970	(0)	38.132	73.901	112.033	57.81
Julio.....	6.569	7.078	14.165	310	(0)	28.112	80.183	108.295	53.10
Agosto.....	7.957	12.176	6.185	1.244	(0)	27.562	78.952	106.514	54.82
Septiembre....	5.709	7.466	5.879	1.804	(0)	20.858	79.913	100.771	52.00
Octubre.....	7.870	10.639	11.936	2.404	(0)	32.849	85.071	117.920	58.51

(1) Incluye \$ 130.000 en cédulas del Banco Central Hipotecario. (0) = Unidades iguales a cero.

## BANCO DE LA REPUBLICA (Continuación)

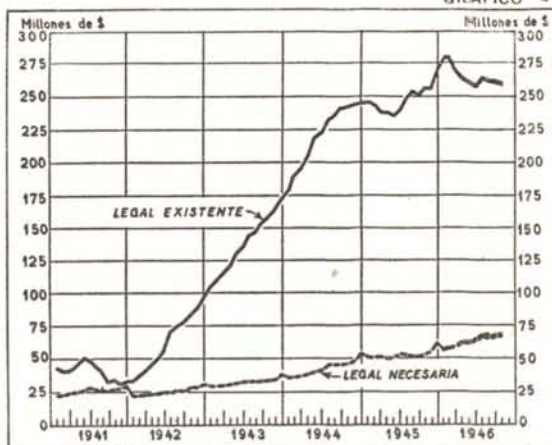
## RESERVAS PARA BILLETES

CUADRO VI (En miles de pesos)

SALDOS AL FIN DE:	LEGAL (1)			TOTAL (2)	
	Existente	Necesaria	Exceso	Existente	Exceso
1941 Diciembre..	30.780	29.776	1.004	30.831	1.055
1942 Diciembre..	96.238	31.080	65.158	96.445	65.365
1943 Diciembre..	172.894	37.630	135.264	173.030	135.400
1944 Diciembre..	244.538	53.786	190.752	244.780	190.994
1945 Diciembre..	270.042	61.481	208.561	270.169	208.688
1944 Octubre....	242.948	46.886	196.062	243.148	196.262
1945 Octubre....	255.279	52.084	203.195	255.405	203.321
1946 Mayo.....	260.398	60.359	200.039	260.522	200.163
Junio.....	255.130	62.625	192.505	255.253	192.628
Julio.....	267.328	63.585	203.743	267.451	203.866
Agosto.....	266.661	64.905	201.756	266.784	201.879
Septiembre....	266.119	65.348	200.771	266.272	200.924
Octubre....	260.996	67.473	193.523	261.199	193.726

(1) Oro y divisas en el exterior. (2) Reserva legal, más Caja y Depósitos especiales.

GRAFICO 4



## BILLETES Y RESERVAS

CUADRO VII (En miles de pesos)

SALDOS AL FIN DE:	Capacidad emisora	BILLETES EMITIDOS			RESERVA LEGAL PARA BILLETES. %		RESERVA TOTAL. %		CERTIFICADOS DE PLATA EN CIRCULACION
		Total	En el Banco de la República	En circulación	Mínima requerida	Encaje efectivo	Para billetes	Para exigibilidades a la vista (1)	
1941 Diciembre..	76.950	88.250	13.809	74.441	40	41.35	41.42	34.66	8.450
1942 Diciembre..	320.794	117.400	13.800	103.600	30	92.89	93.09	65.80	7.720
1943 Diciembre..	576.314	139.856	14.422	125.434	30	137.84	137.95	83.96	7.250
1944 Diciembre..	815.126	198.243	18.956	179.287	30	136.39	136.53	88.73	6.790
1945 Diciembre..	900.141	232.502	27.564	204.938	30	131.77	131.83	82.72	3.602
1944 Octubre....	809.827	179.422	23.137	156.285	30	155.45	155.58	92.90	6.955
1945 Octubre....	850.929	213.150	39.538	173.612	30	147.04	147.11	84.31	5.741
1946 Mayo.....	867.996	232.985	31.787	201.198	30	129.42	129.48	80.47	3.572
Junio.....	850.432	240.450	31.701	208.749	30	122.22	122.28	76.59	3.219
Julio.....	891.094	245.612	33.663	211.949	30	126.13	126.19	78.36	3.219
Agosto.....	888.870	249.422	33.071	216.351	30	123.25	123.31	77.89	3.219
Septiembre....	887.062	250.601	32.773	217.828	30	122.17	122.24	79.05	3.207
Octubre....	869.987	252.281	27.371	224.910	30	116.04	116.14	75.33	3.196

(1) Billetes, Depósitos y Acreedores a la vista.

## DEPOSITOS Y ACREEDORES

CUADRO VIII (En miles de pesos)

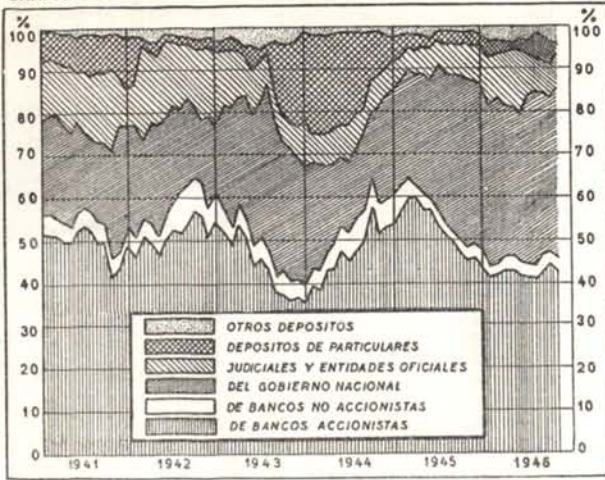
SALDOS AL FIN DE:	DEPOSITOS A LA ORDEN							ACREEDORES VARIOS (2)	TOTAL DE DEPOSITOS Y ACREEDORES A LA ORDEN	DEPOSITOS A TERMINO	TOTAL DE DEPOSITOS Y ACREEDORES VARIOS
	De bancos accionistas	De bancos no accionistas	Del Gobierno Nacional	Judiciales y de otras entidades oficiales	De particu- lares	Otros depósitos (1)	Total				
1941 Diciembre..	23.565	2.321	11.818	4.086	5.824	1.196	48.310	2.084	50.394	(0)	50.394
1942 Diciembre..	36.011	4.412	10.324	12.224	1.177	2.504	66.652	2.663	69.315	(0)	69.315
1943 Diciembre..	39.361	4.877	30.652	11.690	23.359	1.737	111.676	3.218	114.894	19.224	134.118
1944 Diciembre..	68.103	8.637	31.132	8.613	6.675	3.477	126.637	7.961	134.598	46.838	181.436
1945 Diciembre..	74.902	5.845	64.141	15.342	2.970	4.698	167.898	5.784	173.682	13.242	186.924
1944 Octubre....	70.810	8.961	31.459	10.240	13.496	2.296	137.262	8.128	145.390	45.927	191.317
1945 Octubre....	82.778	4.857	70.652	15.030	4.049	3.354	180.720	5.478	186.198	13.449	199.647
1946 Mayo.....	80.106	6.436	65.314	29.483	5.526	4.826	191.691	7.446	199.137	4.453	203.590
Junio.....	79.961	6.559	76.715	17.285	7.231	6.037	193.788	7.969	201.757	4.213	205.970
Julio.....	83.913	5.883	82.121	16.120	10.831	5.090	203.958	7.579	211.537	3.996	215.533
Agosto.....	83.480	6.826	73.785	15.154	10.232	4.788	194.315	8.534	202.849	3.826	206.675
Septiembre....	81.519	6.379	64.655	14.770	9.083	7.043	183.449	9.388	192.837	960	193.797
Octubre....	81.663	7.246	76.935	16.293	6.328	6.313	193.778	7.765	201.543	868	202.411

(1) Fondo para amortización de Bonos del Tesoro y de Bonos Bancarios, Cheques de Gerente y Gobierno Nacional (Deudas interna y externa). (2) Dividendos, Cuentas por pagar, Giros penales, Otras cuentas del Gobierno Nacional. (0) = Unidades iguales a cero.

# BANCO DE LA REPUBLICA (Continuación)

## DISTRIBUCION DE LOS DEPOSITOS A LA ORDEN

GRAFICO 5



## OTROS ACTIVOS, OTROS PASIVOS Y TOTAL DEL BALANCE DEL BANCO DE LA REPUBLICA

CUADRO IX (En miles de pesos)

AÑOS Y MESES	Otros activos (1)	Otros pasivos (2)	Total del Balance
1941 Diciembre....	26.625	38.657	171.942
1942 Diciembre....	27.032	33.885	214.520
1943 Diciembre....	27.286	23.898	290.700
1944 Diciembre....	24.448	30.309	397.822
1945 Diciembre....	26.064	35.729	431.193
1944 Octubre.....	24.957	92.015	383.573
1945 Octubre.....	26.119	34.648	413.642
1946 Mayo.....	26.136	34.989	443.350
Junio.....	24.318	32.999	450.937
Julio.....	23.281	32.849	463.550
Agosto.....	24.420	33.454	459.700
Septiembre...	24.495	35.122	449.954
Octubre.....	25.961	34.658	465.174

(1) Acciones del Banco Central Hipotecario, Deudores Varios, Edificios del Banco, Plata que garantiza los Certificados, Otros Activos. (2) Capital y Reservas, Otros pasivos, Utilidades semestrales.

## ACTIVOS NETOS DEL BANCO DE LA REPUBLICA Y CIRCULACION MONETARIA

CUADRO X

(En miles de pesos)

SALDOS AL FIN DE:	ACTIVOS NETOS DE UTILIDAD (1)	EXIGIBILIDADES NETAS						
		TOTAL	Circulante Fiduciario (2)	OTRAS EXIGIBILIDADES EN MONEDA CORRIENTE				Otras exigibilidades en monedas extranjeras
				Total	Capital pagado y Reservas (3)	Exigibilidades netas no monetarias a la vista (4)	Otras exigibilidades netas (5)	
1941 Diciembre....	113.448	113.448	93.982	15.234	13.936	1.852	554 *	4.232
1942 Diciembre....	85.714	85.714	65.613	16.932	13.951	4.601	1.620 *	3.169
1943 Diciembre....	54.414	54.414	22.996	19.469	14.303	3.606	1.560	11.949
1944 Diciembre....	56.826	56.826	23.214	21.802	14.661	341	6.800	11.810
1945 Diciembre....	86.866	86.866	55.446	10.454	15.095	11.620 *	6.979	20.966
1944 Septiembre..	35.783	35.783	17.131	7.270	14.444	11.713 *	4.539	11.382
1945 Septiembre..	77.775	77.775	56.135	10.415	14.514	9.400 *	5.301	11.225
1946 Abril.....	94.416	94.416	69.230	10.495	15.473	10.973 *	5.995	14.691
Mayo.....	99.272	99.272	77.896	6.896	15.501	14.339 *	5.734	14.480
Junio.....	116.629	116.629	77.035	25.623	15.771	4.913	4.939	13.971
Julio.....	113.109	113.109	85.316	565	15.691	21.032 *	5.906	27.228
Agosto.....	111.498	111.498	82.653	5.839	15.329	15.225 *	5.735	23.006
Septiembre..	108.622	108.622	76.768	11.900	17.101	10.743 *	5.542	19.953

(1) Inversiones y Total de Préstamos y Descuentos, menos Depósitos a Término. (2) Exigibilidades Monetarias (Billetes y Depósitos en Cuenta Corriente), menos Reservas Internacionales netas. (3) Capital y Reservas menos Edificios. (4) Exigibilidades Monetarias del Banco de la República, y otras especies

en caja en el mismo Banco, menos Pasivo Exigible en moneda corriente (Billetes en circulación, Depósitos y Acreedores Varios). (5) Otros Pasivos, y Utilidades semestrales, menos Otros Activos y Deudores Varios. \* Saldo acreedores.

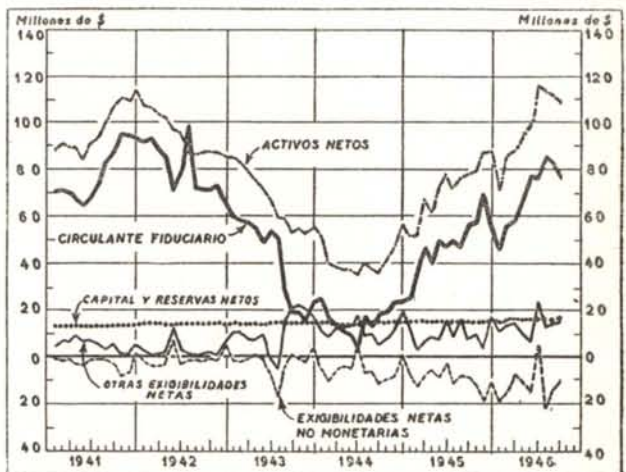
### EXIGIBILIDADES

GRAFICO 6



### ACTIVOS NETOS Y CIRCULANTE FIDUCIARIO DEL BANCO DE LA REPUBLICA

GRAFICO 7



## BANCO DE LA REPUBLICA (Conclusión)

## EXISTENCIAS DE ORO FISICO DESDE LA FUNDACION DEL BANCO

CUADRO IX-A

(ONZAS TROY)

FIN DE:	1923	1924	1925	1926	1927	1928	1929	1930
Enero.....		240.065	465.960	766.337	944.727	1.013.088	1.183.757	1.001.412
Febrero.....		241.101	547.740	777.778	956.874	1.027.024	1.189.266	1.003.531
Marzo.....		247.364	585.075	783.239	962.853	1.031.450	1.195.621	967.655
Abril.....		259.558	546.422	790.490	968.220	1.008.522	1.205.085	983.333
Mayo.....		256.685	639.265	799.764	968.032	1.080.932	1.212.100	1.003.296
Junio.....		267.514	648.116	867.608	968.126	1.102.166	1.217.938	965.772
Julio.....	86.581	291.196	663.135	872.646	975.659	1.148.823	1.225.800	980.556
Agosto.....	96.186	317.184	675.706	878.061	972.928	1.155.461	1.235.705	947.740
Septiembre.....	79.002	322.881	683.569	883.993	980.367	1.160.593	1.175.000	967.467
Octubre.....	94.491	331.591	690.772	886.252	976.083	1.174.670	1.106.121	926.036
Noviembre.....	230.037	364.736	702.919	890.866	983.380	1.179.331	1.114.031	859.228
Diciembre.....	235.310	447.034	706.168	889.877	989.595	1.174.058	1.053.249	823.070

FIN DE:	1931	1932	1933	1934	1935	1936	1937	1938
Enero.....	696.468	313.606	599.776	691.432	512.382	481.649	581.061	524.653
Febrero.....	712.947	334.416	613.288	693.032	494.114	505.698	616.180	570.024
Marzo.....	730.320	354.473	644.491	705.696	467.137	503.347	656.539	559.053
Abril.....	604.520	374.058	673.588	731.545	393.959	486.351	530.678	569.714
Mayo.....	463.465	519.304	695.998	769.068	429.404	457.355	406.204	546.939
Junio.....	474.576	610.546	715.537	833.616	427.021	465.911	447.918	587.462
Julio.....	487.947	631.638	720.810	858.992	436.360	474.335	425.649	600.115
Agosto.....	501.695	654.567	731.497	888.135	431.085	474.776	466.743	576.049
Septiembre.....	381.733	624.341	733.004	872.316	414.717	476.898	444.299	660.000
Octubre.....	517.750	545.868	717.938	827.824	439.265	484.686	471.706	681.600
Noviembre.....	503.013	562.346	701.977	738.088	455.445	510.465	442.612	685.714
Diciembre.....	429.802	577.789	672.458	670.951	451.216	542.563	487.627	689.355

FIN DE:	1939	1940	1941	1942	1943	1944	1945	1946
Enero.....	696.670	655.919	560.359	520.212	772.882	2.165.290	2.692.686	3.658.400
Febrero.....	682.073	672.441	623.592	477.322	812.359	2.203.363	2.728.000	3.691.543
Marzo.....	611.608	656.196	513.486	434.465	859.641	2.260.506	2.764.784	3.729.894
Abril.....	594.727	656.098	489.355	461.845	1.186.367	2.296.898	2.815.886	3.761.616
Mayo.....	580.375	648.147	463.755	462.678	1.232.424	2.351.951	2.862.988	3.795.004
Junio.....	585.355	616.147	514.416	443.429	1.275.461	2.398.237	2.901.584	3.822.694
Julio.....	589.535	505.224	513.502	500.833	1.465.208	2.449.584	2.941.894	3.852.301
Agosto.....	578.824	438.694	499.331	550.041	1.513.127	2.502.188	2.980.914	4.028.457
Septiembre.....	610.334	430.792	485.710	599.053	1.559.592	2.532.121	3.019.608	4.062.743
Octubre.....	607.886	482.041	485.829	645.975	1.606.939	2.574.465	3.255.314	4.097.616
Noviembre.....	611.232	531.624	475.135	673.094	1.648.196	2.610.923	3.285.894	
Diciembre.....	600.131	499.853	461.822	714.384	1.691.559	2.641.404	3.617.323	