

ESTADISTICAS DE LOS BANCOS COMERCIALES Y OTROS INSTITUTOS DE CREDITO

BANCOS COMERCIALES:

- Resumen de los Bancos Comerciales.
- Disponibilidades inmediatas.
- Créditos.
- Préstamos y descuentos según garantía.
- Nuevos préstamos y descuentos, según destino.
- Otros activos.
- Exigibles a la vista y antes de 30 días.
- Exigibles a término mayor de 30 días.
- Otros pasivos.
- Encaje.

BANCO CENTRAL HIPOTECARIO:

- Estadística del Balance.
- Resumen de las operaciones por Departamentos.

BANCO AGRICOLA HIPOTECARIO.

CAJA DE CREDITO AGRARIO, INDUSTRIAL Y MINERO:

- Estadística del Balance.
- Préstamos concedidos.

CAJA COLOMBIANA DE AHORROS:

- Estadística del Balance.
- Resumen del ahorro en el país.

OTRAS ENTIDADES BANCARIAS.

CONJUNTO DE BANCOS Y CAJAS BANCARIAS:

- Activos.
- Otros activos.
- Pasivos.
- Otros pasivos y liquidez.
- Activos netos del conjunto de bancos y circulación monetaria.

BANCOS COMERCIALES (I)

RESUMEN DE LOS BANCOS COMERCIALES

CUADRO XI

(En miles de pesos)

FECHAS	ACTIVOS						PASIVOS				Nuevos préstamos concedidos durante el periodo
	Caja y Depósitos en el Banco de la República	Cartera total (2)	Inversiones	Deudores varios	Acciones del Banco de la República	Activo total	Depósitos a la vista y a término (3)	Depósitos de ahorro	Préstamos y descuentos en el Banco de la República	Capital pagado y Reserva legal	
(Saldo al fin de:)											
1941	26.059	94.742	23.490	26.048	4.314	189.085	121.332	7.465	15.967	29.329	166.738
1942	41.930	92.300	28.002	30.750	4.400	213.073	156.675	8.145	(0)	29.513	183.726
1943	44.113	131.467	26.531	12.404	4.768	252.216	194.051	9.814	2.436	34.158	253.262
1944	75.877	155.422	35.018	21.262	5.578	333.326	256.902	11.067	15.414	38.167	290.637
1945	85.284	213.485	44.585	28.259	6.449	404.246	309.277	12.298	15.556	50.120	395.762
1944 Septiembre.	90.949	130.685	34.703	34.702	5.578	318.993	258.767	10.792	1.087	38.139	30.363
1945 Septiembre.	100.355	188.148	43.564	30.436	5.767	393.763	310.697	12.348	8.153	45.469	33.127
1946 Abril.....	104.655	236.532	52.667	37.170	6.450	474.409	374.983	12.375	6.210	53.092	42.612
Mayo.....	102.472	247.576	54.319	41.569	6.450	486.611	381.412	12.456	10.119	56.602	49.097
Junio.....	88.433	263.147	41.730	36.212	6.442	475.120	356.297	12.557	21.851	57.954	52.744
Julio.....	106.474	275.847	40.810	42.455	6.522	517.870	395.675	12.742	18.567	59.667	60.373
Agosto.....	104.480	281.952	39.015	42.359	6.619	515.739	391.619	13.010	18.435	60.393	53.106
Septiembre.	106.798	285.680	38.551	38.663	7.051	524.046	400.017	13.266	14.710	62.430	43.866

(1) Datos de la Superintendencia Bancaria. (2) Obligaciones descontables, no descontables y descontadas en el Banco de la República. (3) En moneda legal y en otras especies reducidas

a moneda legal, y Corresponsales Extranjeros; no incluye Depósitos de Ahorro. (0) = Unidades iguales a cero.

GRAFICO 8

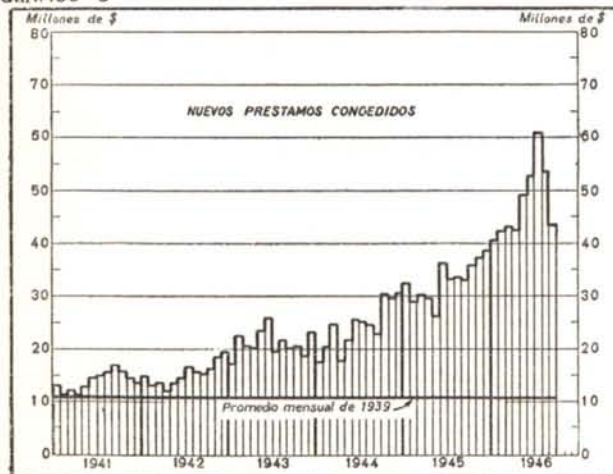


GRAFICO 9



ACTIVO — DISPONIBILIDADES INMEDIATAS (I)

CUADRO XII

(En miles de pesos)

SALDOS AL FIN DE:	RESERVAS PARA EL PASIVO EXIGIBLE					Depósitos en otros bancos del país	Total de Caja y Depósitos	Inversiones en valores diversos	Otras disponibilidades inmediatas (4)	Total de disponibilidades inmediatas
	Caja (2)	Depósitos en el Banco de la República (3)	Caja y Depósitos en el Banco de la República	Corresponsales extranjeros. (Reservas internacionales)	Total					
1941 Diciembre..	2.827	23.232	26.059	2.543	28.602	1.956	28.015	6.850	58.843	96.251
1942 Diciembre..	6.322	35.608	41.930	2.743	44.673	3.113	45.043	7.015	70.132	124.933
1943 Diciembre..	5.686	38.427	44.113	2.611	46.724	3.659	47.772	25.753	106.635	182.771
1944 Diciembre..	8.540	67.337	75.877	3.825	79.712	2.913	78.798	34.805	115.628	233.058
1945 Diciembre..	8.776	76.508	85.284	5.213	90.497	3.118	88.402	44.448	165.822	303.855
1944 Septiembre.	15.619	75.330	90.949	4.431	95.380	2.979	93.928	34.402	103.846	236.607
1945 Septiembre.	16.459	83.896	100.355	4.359	104.714	5.669	106.024	43.429	150.019	303.831
1946 Abril.....	24.700	79.955	104.655	5.996	110.651	4.363	109.018	52.536	190.100	357.650
Mayo.....	22.629	79.843	102.472	5.328	107.800	4.482	106.954	54.189	196.491	362.962
Junio.....	9.603	78.830	88.433	5.900	94.333	4.155	92.588	41.597	204.517	344.602
Julio.....	24.105	82.369	106.474	7.901	114.375	6.205	112.679	40.698	212.035	373.313
Agosto.....	21.433	83.047	104.480	6.899	111.379	4.178	108.658	38.903	216.901	371.361
Septiembre.	24.922	81.876	106.798	7.483	114.281	3.886	110.684	38.551	220.525	377.243

(1) Datos de la Superintendencia Bancaria. NACIONALES: Bogotá, Colombia, Comercial Antioqueño, de los Andes, Comercial de Barranquilla, Nacional de Sabanas, de San Gil, de Salamina, del Estado, de Oriente, Industrial Colombiano. EXTRANJEROS: The Royal Bank of Canada, de Londres y América del Sur, The National City Bank of New York, Francés e Italiano para la América del Sur.

(2) Billetes del Banco de la República, Billetes nacionales, Bonos del Tesoro, Certificados de plata colombiana, Níquel y Cobre colombianos, Otras especies colombianas, Otras especies extranjeras, Cheques. (3) En moneda legal y en otras especies reducidas a moneda legal. (4) Obligaciones descontables en el Banco de la República.

BANCOS COMERCIALES (Continuación)

ACTIVO — CREDITO

CUADRO XIII

(En miles de pesos)

SALDOS AL FIN DE:	Préstamos y Descuentos descontables en el Banco de la República	Préstamos y Descuentos no descontables en el Banco de la República (1)	Total de Préstamos y Descuentos descontables y no descontables	Descuentos en el Banco de la República	Préstamos de amortización gradual (2)	Total del crédito	PORCENTAJE	
							Descontables y descontados	No descontables
1941 Diciembre..	58.843	21.954	80.797	13.933	12	94.742	76.81	23.19
1942 Diciembre..	70.132	22.158	92.290	(0)	11	92.301	75.98	24.02
1943 Diciembre..	106.635	23.586	130.221	1.236	10	131.467	82.05	17.95
1944 Diciembre..	115.628	27.880	143.508	11.914	(0)	155.422	82.06	17.94
1945 Diciembre..	165.822	33.307	199.129	14.356	(0)	213.485	84.40	15.60
1944 Septiembre.	103.846	25.904	129.750	935	(0)	130.685	80.18	19.82
1945 Septiembre.	150.019	30.976	180.995	7.153	(0)	188.148	83.54	16.46
1946 Abril.....	190.100	41.222	231.322	5.210	(0)	236.532	82.57	17.43
Mayo.....	196.491	41.966	238.457	9.119	(0)	247.576	83.05	16.95
Junio.....	204.517	41.779	246.296	16.851	(0)	263.147	84.12	15.88
Julio.....	212.035	46.245	258.280	17.567	(0)	275.847	83.24	16.76
Agosto.....	216.901	47.616	264.517	17.435	(0)	281.952	83.11	16.89
Septiembre.	220.525	51.444	271.969	13.711	(0)	285.680	81.99	18.01

(1) De recaudo normal y de lento recaudo. (2) Garantía hipotecaria, industrial, agraria y prendaria. (0) = Unidades iguales a cero.

ACTIVO — PRESTAMOS Y DESCUENTOS SEGUN GARANTIA

CUADRO XIV

(En miles de pesos)

SALDOS AL FIN DE:	CON GARANTIA:							Total de Préstamos y Descuentos
	Personal	Prendaria	De Bonos de Almacenes de Depósito	Agraria	Industrial	Hipotecaria	Del Gobierno Nacional	
1941 Diciembre..	76.658	14.957	(0)	1.006	191	1.929	(0)	94.741
1942 Diciembre..	73.349	16.395	(0)	1.167	83	1.305	(0)	92.299
1943 Diciembre..	97.230	19.917	(0)	1.265	269	1.336	11.450	131.467
1944 Diciembre..	124.247	18.975	2.247	1.386	97	970	7.000	155.422
1945 Diciembre..	175.078	25.190	2.942	1.467	457	1.017	7.334	213.485
1944 Septiembre.	104.025	16.794	2.599	1.208	100	959	5.000	130.685
1945 Septiembre.	152.114	23.126	2.913	1.391	380	890	7.334	188.148
1946 Abril.....	194.101	24.618	2.053	2.512	471	1.443	11.334	236.532
Mayo.....	205.507	25.365	2.326	1.684	269	1.091	11.334	247.576
Junio.....	219.478	27.595	2.584	981	152	1.064	11.293	263.147
Julio.....	231.639	28.189	2.786	823	206	1.129	11.075	275.847
Agosto.....	240.422	28.173	3.322	1.004	262	1.454	7.314	281.951
Septiembre.	245.557	28.260	3.326	1.073	314	1.587	5.563	285.680
%: Porcentajes de distribución en Sept de 1946.	85.96	9.89	1.16	0.38	0.10	0.56	1.95	100.00

(0) = Unidades iguales a cero.

NUEVOS PRESTAMOS Y DESCUENTOS DE LOS BANCOS COMERCIALES SEGUN DESTINO

CUADRO XV

(En miles de pesos)

FECHAS	AGRICULTURA			Ganadería	Comercio	Industria	Minería	Construc- ciones	Entidades Oficiales	Varios	Total durante el periodo
	Para cultivo del café	Para otros cultivos	Total								
1941	2.040	4.156	6.196	13.818	87.327	35.111	607	5.202	8.299	10.178	166.738
1942	2.646	5.179	7.825	16.224	88.187	47.065	1.460	5.593	7.632	9.740	183.726
1943	4.537	7.080	11.627	23.636	121.619	52.900	833	4.738	20.922	16.987	253.262
1944	7.523	9.197	16.720	33.462	150.430	42.943	1.367	5.691	23.254	16.770	290.637
1945	7.013	14.166	21.179	46.539	213.531	59.594	994	7.903	25.905	20.117	395.762
1944 Septiembre.	496	715	1.211	2.891	11.834	3.087	95	499	1.753	1.377	22.747
1945 Septiembre.	662	1.139	1.801	4.108	17.999	5.343	115	547	1.610	1.604	33.127
1946 Abril.....	530	1.295	1.825	4.765	24.645	5.279	11	1.638	2.388	2.061	42.612
Mayo.....	1.054	2.606	3.660	5.895	29.487	5.314	105	1.748	4.59	2.429	49.097
Junio.....	1.235	1.332	2.567	5.861	31.032	5.723	33	1.470	3.154	2.904	52.744
Julio.....	826	1.850	2.676	7.207	34.340	7.114	28	2.629	1.785	4.594	60.373
Agosto.....	938	2.207	3.145	6.552	29.327	6.947	37	2.700	1.633	2.765	53.106
Septiembre.	1.550	2.125	3.675	5.690	20.788	6.650	43	3.088	1.906	1.526	43.366
%: Porcentajes de distribución en Sept de 1946.	3.57	4.90	8.47	13.12	47.94	15.33	0.10	7.12	4.40	3.52	100.00

OTROS ACTIVOS

CUADRO XVI

(En miles de pesos)

SALDOS AL FIN DE:	Depósitos en el Banco de la República en certifi- cados no negociables (1)	Total de Disponibi- lidades a plazo (2)	Total de Disponibi- lidades	Acciones del Banco de la República	Total de Inversiones (3)	Total de Préstamos y Descuentos e Inversiones (4)	Deudores varios (5)	Otros activos (6)	Total de los Balances (7)
1941 Diciembre..	—	90.438	186.689	4.314	23.490	118.220	26.048	9.930	189.082
1942 Diciembre..	—	85.460	210.393	4.399	28.002	120.292	30.750	9.832	213.070
1943 Diciembre..	16.241	67.887	250.658	4.768	26.530	157.987	12.404	9.392	261.185
1944 Diciembre..	21.449	98.703	331.761	5.578	35.018	190.440	21.262	11.276	332.623
1945 Diciembre..	(0)	96.927	400.812	6.449	44.585	258.070	28.259	15.228	401.621
1944 Septiembre.	20.333	80.894	317.001	5.578	34.702	165.387	17.707	10.577	317.943
1945 Septiembre.	(.)	85.538	389.369	5.767	43.564	231.712	30.436	11.923	390.221
1946 Abril.....	(.)	106.757	464.407	6.450	52.667	289.199	37.170	17.436	365.269
Mayo.....	(.)	115.611	478.573	6.450	54.319	301.895	41.569	17.126	479.322
Junio.....	(.)	122.493	467.095	6.442	41.730	304.877	36.212	21.867	467.886
Julio.....	(.)	133.606	506.919	6.522	40.810	316.657	42.455	21.529	507.743
Agosto.....	(.)	133.637	504.998	6.619	39.015	320.967	42.359	19.811	505.660
Septiembre.	(.)	136.506	513.749	7.051	38.663	324.343	45.281	19.624	514.466

(1) Según Decreto número 1148 de 1943. (2) Obligaciones no descontables en el Banco de la República, Obligaciones descontadas en el Banco de la República, Préstamos de Amortización gradual, Otros Préstamos, Certificados de Depósito en el Banco de la República, Inversiones Especiales, Fincas raíces, Deudores Varios, Acciones del Banco de la República, Edificios del Banco, Muebles y Útiles, Intereses, Sucursales y Agencias. (3) En valores diversos, fincas raíces, fondos de seguros de vida y prestaciones sociales. (4) Préstamos y Descuentos descontables, descontados y no descontables, Inversiones líquidas e Inversiones especiales, Fincas raíces. (5) Por descubiertos provisionales, descubiertos permanentes, cuentas varias, aceptaciones, garantías bancarias cubiertas o exigibles, créditos sobre el interior y el exterior utilizados, créditos flotantes concedidos. (6) Edificios del Banco, Muebles y Útiles, Intereses, Balance de Sucursales y Agencias, Cuentas diferidas, Pérdidas y Ganancias. (7) Sin incluir el saldo por capital no pagado. (0) = Unidades iguales a cero. — = No existir estos depósitos. (.) = A partir de abril de 1945 se descongelaron estos depósitos.

PASIVO — EXIGIBLES A LA VISTA Y ANTES DE 30 DIAS

CUADRO XVII

(En miles de pesos)

SALDOS AL FIN DE:	Saldo exigible a la vista y antes de 30 días en moneda legal.	Saldo exigible a la vista y antes de 30 días en otras especies reducidas a moneda legal.	Depósitos de ahorro	Corresponsales extranjeros reducidos a moneda legal.	Préstamos en el Banco de la República que vencen antes de 30 días	TOTAL DE EXIGIBILIDADES A LA VISTA Y A CORTO PLAZO		
						En moneda nacional	En moneda extranjera	Total
1941 Diciembre..	90.720	13.215	7.465	1.404	250	98.435	14.619	113.054
1942 Diciembre..	127.280	15.112	8.144	1.518	(0)	135.424	16.630	152.054
1943 Diciembre..	171.545	420	9.814	2.108	(0)	181.359	2.528	183.887
1944 Diciembre..	230.709	445	11.067	3.356	3.300	245.076	3.801	248.877
1945 Diciembre..	282.103	915	12.298	3.670	200	294.601	4.585	299.186
1944 Septiembre.	235.702	1.777	10.792	1.692	(0)	246.494	3.469	249.963
1945 Septiembre.	282.490	818	12.348	3.871	(0)	294.838	4.689	299.527
1946 Abril.....	343.810	1.074	12.375	5.114	(0)	356.185	6.188	362.373
Mayo.....	342.013	1.902	12.456	6.233	(0)	354.469	8.135	362.604
Junio.....	324.234	1.173	12.557	3.599	(0)	336.791	4.772	341.563
Julio.....	359.219	1.176	12.742	4.603	(0)	371.961	5.779	377.740
Agosto.....	354.753	1.008	13.010	4.635	(0)	367.763	5.643	373.406
Septiembre.	359.552	888	13.266	6.060	(0)	372.818	6.948	379.766

(0) = Unidades iguales a cero.

PASIVO — EXIGIBLES A TERMINO MAYOR DE 30 DIAS

CUADRO XVIII

(En miles de pesos)

SALDOS AL FIN DE:	Depósitos (en moneda legal y en otras especies reducidas a moneda legal)	Correspon- sables extranjeros reducidos a moneda legal	Préstamos y descuentos en el Banco de la República	Otras exigibilidades (1)	TOTAL DE EXIGIBILIDADES A MAS DE 30 DIAS POR OPERACIONES BANCARIAS			TOTAL DE EXIGIBILIDADES POR OPERACIONES BANCARIAS	
					En moneda nacional	En moneda extranjera	Total	En moneda nacional	En moneda extranjera
1941 Diciembre..	10.688	5.305	15.717	7.544	33.044	5.310	39.254	132.379	19.929
1942 Diciembre..	10.520	2.245	(0)	10.546	21.061	2.250	23.311	156.485	18.880
1943 Diciembre..	16.582	3.396	2.436	962	19.931	3.445	23.376	201.290	5.973
1944 Diciembre..	16.970	5.422	12.114	1.301	30.379	5.428	35.807	275.455	9.229
1945 Diciembre..	12.409	9.980	15.356	971	28.730	9.986	38.716	323.331	14.571
1944 Septiembre.	15.536	4.060	1.087	516	17.134	4.065	21.199	263.628	7.534
1945 Septiembre.	14.764	8.754	8.153	1.693	24.604	8.760	33.364	319.442	13.449
1946 Abril.....	13.688	11.297	6.210	1.480	21.372	11.803	32.675	377.557	17.491
Mayo.....	18.473	12.791	10.119	1.245	29.831	12.797	42.628	384.300	20.932
Junio.....	18.282	9.009	21.851	2.016	41.265	9.893	51.158	378.056	14.665
Julio.....	21.157	9.520	18.567	2.968	41.462	10.750	52.212	413.423	16.529
Agosto.....	20.761	10.462	18.435	2.185	40.153	11.690	51.843	407.916	17.333
Septiembre.	21.115	12.402	14.710	3.607	38.201	13.633	51.834	411.019	20.581

(1) Saldo exigible a más de 30 días, Sucursales y Agencias. (0) = Unidades iguales a cero.

OTROS PASIVOS

CUADRO XIX

(En miles de pesos)

SALDOS AL FIN DE:	Total de Depósitos a la vista y a término (exclusive Depósitos de ahorro)	Total de préstamos y descuentos en el Banco de la República	Capital pagado y Reserva legal	Otras Reservas inclusive Pérdidas y Ganancias	Otros pasivos	% de la Cartera sobre los Depósitos
	(1)				(2)	
1941 Diciembre.....	121.332	15.967	29.329	5.518	1.927	78.1
1942 Diciembre.....	156.675	(0)	29.513	6.426	1.766	58.9
1943 Diciembre.....	194.051	2.436	34.158	8.256	1.508	67.8
1944 Diciembre.....	256.902	15.414	38.167	7.932	1.847	60.5
1945 Diciembre.....	309.277	15.556	50.120	10.551	3.048	69.0
1944 Septiembre....	258.767	1.087	38.139	6.996	1.646	50.5
1945 Septiembre....	310.697	8.153	45.469	8.975	2.886	60.6
1946 Abril.....	374.983	6.210	53.092	11.942	5.188	68.1
Mayo.....	381.412	10.119	56.602	12.376	5.112	64.9
Junio.....	356.297	21.851	57.954	12.805	4.406	73.9
Julio.....	395.675	18.567	59.667	12.023	6.101	69.7
Agosto.....	391.619	18.435	60.393	13.179	6.839	72.0
Septiembre....	400.017	14.710	62.430	13.924	6.512	71.4

(1) Saldos exigibles antes y después de 30 días en moneda legal y en otras especies reducidas a moneda legal, y Corresponsales

extranjeros reducidos a moneda legal. (2) Abonos diferidos, Intereses. (0) = Unidades iguales a cero.

DISTRIBUCION DEL CREDITO SEGUN DESTINO

EXIGIBILIDADES A LA VISTA Y ANTES DE 30 DIAS

GRAFICO 10

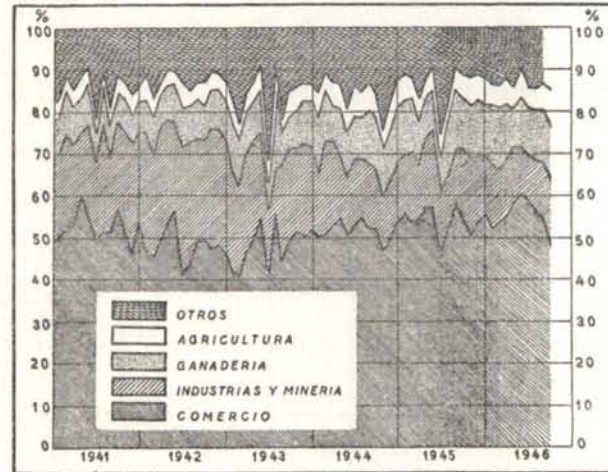


GRAFICO 11



ENCAJE DE LOS DEPOSITOS DE LOS BANCOS COMERCIALES

EN MONEDA LEGAL

CUADRO XX

(En miles de pesos)

SALDOS AL FIN DE:	DEPOSITOS DISPONIBLES (Exigibles a la vista y antes de 30 días)		DEPOSITOS A TERMINO (Exigibles a más de 30 días)		Computable	Excedente
	Saldos	Encaje mínimo requerido	Saldos	Encaje mínimo requerido		
1941 Diciembre.....	90.514	15.484	14.716	903	20.818	4.431
1942 Diciembre.....	127.960	21.518	14.917	886	33.828	11.424
1943 Diciembre.....	171.249	25.687	16.965	848	38.696	12.161
1944 Diciembre.....	230.279	34.542	17.691	885	69.924	34.497
1945 Diciembre.....	281.372	42.205	12.945	647	80.357	37.505
1944 Septiembre....	235.295	35.295	61.005	800	78.120	42.025
1945 Septiembre....	281.844	42.277	15.397	770	87.428	44.381
1946 Abril.....	343.074	51.461	14.934	747	83.946	31.738
Mayo.....	341.381	51.207	19.635	982	83.853	31.664
Junio.....	326.651	48.548	18.457	923	82.967	35.496
Julio.....	358.494	53.774	21.919	1.096	87.058	32.188
Agosto.....	354.173	53.126	20.816	1.041	87.204	33.037
Septiembre....	358.767	53.815	21.026	1.051	86.290	31.424

BANCO CENTRAL HIPOTECARIO

ESTADISTICAS DEL BALANCE

(En miles de pesos)

SALDOS AL FIN DE:	ACTIVO (1)				PASIVO (1)				VALOR DE LAS GARANTIAS HIPOTE- CARIAS (5)	% DE LOS PRESTAMOS HIPOTE- CARIOS SOBRE LAS GARANTIAS	% DE LOS PRESTAMOS HIPOTE- CARIOS SOBRE LAS CEDULAS EN CIRCULACION
	Préstamos hipotecarios de amortización gradual	Otros préstamos (2)	Inver- siones	Otros activos (3)	Cédulas hipotecarias en circulación	Bonos industrial- es	Capital y Reserva legal	Otros pasivos (4)			
1941 Diciembre..	37.238	1.870	6.005	3.105	27.846	1.698	13.735	4.939	114.286	33.6	133.7
1942 Diciembre..	37.969	1.273	7.237	4.266	30.075	1.000	13.821	5.849	119.919	31.7	126.3
1943 Diciembre..	37.097	657	7.565	4.233	29.847	100	13.909	5.696	120.266	30.9	124.3
1944 Diciembre..	37.753	484	6.722	3.809	30.572	70	10.613	7.013	119.886	31.5	123.5
1945 Diciembre..	45.148	824	6.798	3.930	37.052	20	10.676	8.952	140.618	32.1	121.9
1944 Septiembre.	36.300	528	8.182	4.409	29.371	100	13.998	5.950	118.882	30.5	123.6
1945 Septiembre.	41.995	601	7.050	4.016	34.574	20	10.676	8.392	130.517	32.2	121.5
1946 Abril.....	47.772	1.394	6.466	3.575	39.261	20	10.707	9.219	148.516	32.2	121.7
Mayo.....	48.293	1.650	6.731	3.675	39.721	(0)	10.708	9.920	150.455	32.1	121.6
Junio.....	49.627	1.902	7.156	4.485	42.421	(0)	10.708	10.041	154.880	32.0	117.0
Julio.....	50.480	2.338	6.474	5.899	43.424	(0)	10.741	11.026	156.282	32.3	116.2
Agosto.....	51.496	2.575	6.870	3.604	43.724	(0)	10.741	10.080	159.976	32.2	117.8
Septiembre.	52.535	3.260	9.331	4.696	46.724	(0)	10.741	12.857	163.431	32.1	112.4

(1) Datos de la Superintendencia Bancaria. (2) Préstamos industriales de amortización gradual y otros préstamos. (3) Caja, Depósitos en el Banco de la República, Depósitos en otros Bancos del país, Corresponsales extranjeros reducidos a moneda legal, Certificados de depósito en el Banco de la República, Deudores Varios, Edificios del Banco, Muebles y Utiles, e Intereses. (4) Depósitos a la vista y a término, Saldos exigibles a más de 30 días, Intereses, Reservas eventuales y Pérdidas y Ganancias. (5) Datos del Banco Central Hipotecario. (6) = Unidades iguales a cero.

RESUMEN DE LAS OPERACIONES DEL BANCO CENTRAL HIPOTECARIO
POR DEPARTAMENTOS (1)

DEPARTAMENTOS	PRESTAMOS CONCEDIDOS DESDE SU FUNDACION EN 1932			Abonos, cancelaciones y amortizaciones desde su fundación en 1932 \$ (miles)	SALDOS VIGENTES EN 31 DE OCTUBRE DE 1946		PRESTAMOS CONCEDIDOS DURANTE EL MES DE OCTUBRE DE 1946		
	Número	Valor \$ (miles)	Valor medio. \$		Número	Valor \$ (miles)	Número	Valor \$ (miles)	Valor de las garantías \$ (miles)
Antioquia	1.924	14.986	7.789	8.740	1.001	6.246	23	275	849
Atlántico	644	3.725	5.785	2.126	345	1.599	2	11	21
Bolívar	346	2.759	7.974	800	264	1.958	12	74	240
Boyacá	142	1.343	9.458	1.039	85	304	0	(0)	(0)
Caldas	961	10.202	10.616	4.666	514	5.536	7	35	168
Cauca	211	2.658	12.597	890	114	1.768	1	3	9
Cundinamarca	6.219	45.233	7.273	23.810	3.009	21.423	53	443	1.249
Huila	49	8b1	17.980	438	33	443	1	2	3
Magdalena	85	1.661	19.541	474	55	1.188	0	(0)	(0)
Nariño	67	769	10.582	165	53	543	0	(0)	(0)
Santander	321	2.659	8.283	1.276	124	1.384	1	3	17
Santander del Norte.	266	2.297	8.635	989	147	1.307	1	10	52
Tolima	241	6.132	2.544	2.268	111	3.864	0	(0)	(0)
Valle	873	8.116	9.297	2.857	537	5.259	6	46	143
Intendencias y Comis.	30	135	45.000	3	135	0	(0)	(0)
Totales.....	2.352	103.496	8.379	50.538	6.395	52.957	107	902	2.751

(1) Datos del Banco Central Hipotecario. (0) = Unidades iguales a cero.

BANCO AGRICOLA HIPOTECARIO (1)

CUADRO XXIII (En miles de pesos)

SALDOS AL FIN DE:	ACTIVO				PASIVO				% de los Préstamos hipotecarios sobre las Cédulas en circulación
	Caja y Depósitos bancarios (2)	Préstamos hipotecarios de amortización gradual	Inversiones (3)	Otros activos (4)	Exigibles a la vista y a término (5)	Cédulas hipotecarias en circulación	Capital y Reserva legal	Otros pasivos (6)	
1941 Diciembre..	893	20.937	26.349	9.968	720	35.288	5.029	17.110	59.3
1942 Diciembre..	2.231	20.789	6.204	6.197	770	21.146	5.028	8.477	98.3
1943 Diciembre..	3.996	20.699	5.252	4.346	7.729	20.210	5.029	1.325	102.4
1944 Diciembre..	2.763	21.841	5.446	1.862	6.759	19.055	5.028	1.070	114.6
1945 Diciembre..	457	20.457	7.901	1.178	3.533	14.465	9.783	2.212	141.4
1944 Septiembre.	3.411	21.144	5.561	2.167	6.857	19.371	5.028	1.027	109.2
1945 Septiembre.	800	21.053	7.733	1.630	4.216	14.953	9.783	2.264	140.8
1946 Abril.....	808	19.571	8.684	1.223	3.290	14.370	9.783	2.843	136.2
Mayo.....	474	19.574	9.044	1.170	3.324	14.337	9.782	2.819	136.5
Junio.....	521	19.543	8.920	1.176	3.303	14.337	9.782	2.738	136.3
Julio.....	588	19.200	9.379	1.212	3.238	14.277	9.783	3.081	134.5
Agosto.....	405	19.201	9.577	1.217	3.150	14.228	9.783	3.299	135.0
Septiembre.	404	19.268	9.534	1.211	3.110	14.193	9.783	3.325	135.7

(1) Datos de la Superintendencia Bancaria. (2) Caja, Depósitos en el Banco de la República, Depósitos en otros Bancos del país, Certificados de Depósito en el Banco de la República. (3) Inversiones corrientes, Especiales y en Fincas raíces. (4) Cuentas diferidas, Corresponsales extranjeros reducidos a moneda legal, Otros préstamos, Deudores varios, Edificios del Banco, Intereses, Certificados de Depósito en el Banco de la República. (5) Saldos exigibles a la vista y antes de 30 días en moneda legal, Saldos exigibles a más de 30 días. (6) Intereses, Sucursales y Agencias, Abonos diferidos, Reservas eventuales.

CAJA DE CREDITO AGRARIO, INDUSTRIAL Y MINERO (1)
ESTADISTICA DEL BALANCE

CUADRO XXIV

(En miles de pesos)

SALDOS AL FIN DE:	ACTIVO					PASIVO				% de los Créditos sobre los Bonos en circulación
	Caja y Depósitos bancarios (2)	Préstamos y descuentos (3)	Inversiones (4)	Acciones del Banco de la República	Otros activos (5)	Bonos de crédito agrario e industrial	Exigibles a la vista y a plazo (6)	Capital y Reserva legal	Otros pasivos (7)	
1941 Diciembre..	623	26.747	1.637	644	2.353	13.057	5.256	13.194	497	204.9
1942 Diciembre..	699	24.448	2.338	660	4.394	11.249	7.422	13.232	636	217.3
1943 Diciembre..	1.635	22.283	2.084	672	4.692	9.814	6.853	13.448	1.251	227.1
1944 Diciembre..	1.382	36.967	1.128	670	5.205	25.613	4.910	13.691	1.138	143.9
1945 Diciembre..	2.517	46.520	1.032	673	5.304	25.258	15.256	13.474	2.058	184.2
1944 Septiembre.	1.650	33.380	1.427	670	5.815	22.974	5.010	13.457	1.501	145.3
1945 Septiembre.	1.553	46.399	1.044	670	3.207	22.752	14.384	13.474	2.263	203.9
1946 Abril.....	2.649	51.232	876	673	4.776	27.022	17.172	13.494	2.518	189.6
Mayo.....	4.990	51.381	869	673	4.444	24.617	21.406	13.493	2.841	208.7
Junio.....	3.735	51.475	869	673	4.872	26.220	19.393	13.493	2.518	196.3
Julio.....	4.347	50.119	1.747	673	5.334	21.762	21.211	16.512	2.735	230.3
Agosto.....	4.147	51.665	1.740	673	5.467	33.204	11.095	16.512	2.881	155.6
Septiembre.	4.813	53.589	1.740	671	5.565	29.302	17.886	16.512	2.678	182.9

(1) Datos de la Superintendencia Bancaria. (2) Caja, Depósitos en el Banco de la República, Depósitos en otros bancos del país y Certificados de Depósito en el Banco de la República. (3) Obligaciones descontables y no descontables en el Banco de la República, Obligaciones descontadas en el Banco de la República, Préstamos Hipotecarios de Amortización gradual, Obligaciones que garantizan bonos descontados por el Banco de la República, Obligaciones que garantizan bonos en poder de otras

entidades. (4) Inversiones en general, Inversiones especiales y Fincas raíces. (5) Deudores varios, Edificios del Banco, Muebles y Útiles, Intereses, Pérdidas y Ganancias, Cuentas diferidas. (6) Exigibles a la vista y antes de 30 días en moneda legal. Exigibles a más de 30 días, Sucursales y Agencias. (7) Abonos diferidos, Intereses, Reservas eventuales y Pérdidas y Ganancias.

PRESTAMOS CONCEDIDOS POR LA CAJA DE CREDITO AGRARIO (1)

CUADRO XXV

(Comprende las operaciones de corto, mediano y largo plazo)

FECHAS	NUMERO E IMPORTE DE LOS PRESTAMOS EN EL AÑO O MES			SALDOS AL FIN DEL AÑO O MES		DISTRIBUCION GEOGRAFICA DE LOS SALDOS VIGENTES EN 31 DE OCTUBRE DE 1946		
	Número	Valor, Miles \$	Valor de cada operación en promedio. \$	Número	Valor, Miles \$	DEPARTAMENTOS	Número	Valor, Miles \$
1935	7.711	7.434	964	6.892	5.669	Antioquia.....	11.093	6.573
1936	18.732	12.911	689	15.141	8.550	Atlántico.....	361	935
1937	38.315	19.523	509	29.759	13.916	Bolívar.....	7.723	5.796
1938	59.468	24.965	420	43.787	18.355	Boyacá.....	10.634	3.880
1939	70.038	26.301	376	59.355	22.052	Caldas.....	11.410	7.278
1940	79.026	27.904	353	70.666	24.482	Cauca.....	3.064	1.398
1941	79.288	29.867	377	66.571	26.748	Cundinamarca.....	9.107	5.718
1942	71.112	27.871	393	53.898	24.449	Huila.....	4.307	2.644
1943	69.694	27.973	401	47.378	22.284	Magdalena.....	2.835	3.265
1944	84.460	43.760	518	69.667	36.967	Nariño.....	2.559	1.329
1945	92.506	49.274	533	77.787	46.520	Santander.....	4.496	2.732
1946 Abril.....	7.810	4.605	590	83.097	51.232	Santander del Norte.....	3.921	2.335
Mayo.....	7.572	4.020	531	83.963	51.381	Tolima.....	7.433	4.815
Junio.....	7.534	3.884	516	82.694	51.475	Valle.....	8.243	6.982
Julio.....	9.562	5.084	532	80.757	50.119	Comisaría de Arauca.....	235	203
Agosto.....	9.912	5.668	572	82.927	51.666	Comisaría del Caquetá.....	609	301
Septiembre.	8.857	5.375	607	86.140	53.589	Intendencia del Chocó.....	386	64
Octubre.....	9.641	6.514	676	88.971	56.775	Intendencia del Meta.....	555	527
						Totales.....	88.971	56.775

(1) Datos de la Caja de Crédito Agrario.

CAJA COLOMBIANA DE AHORROS (1)

CUADRO XXVI

(En miles de pesos)

SALDOS AL FIN DE:	ACTIVO			PASIVO				% de los Depósitos de Ahorro sobre las Inversiones	% de los Depósitos de Ahorro sobre Caja y Depósitos bancarios
	Caja y Depósitos bancarios (2)	Inversiones (3)	Otros activos (4)	Depósitos de Ahorro	Otros depósitos (5)	Capital y Reserva legal	Otros pasivos (6)		
1941 Diciembre..	2.617	10.584	702	11.775	728	1.025	375	111.3	449.9
1942 Diciembre..	4.059	12.329	743	14.559	1.096	1.037	439	118.1	358.7
1943 Diciembre..	6.407	25.944	1.291	27.670	1.641	3.050	1.281	106.7	431.9
1944 Diciembre..	17.013	33.957	1.560	41.985	2.557	5.070	2.018	127.0	296.7
1945 Diciembre..	15.686	52.807	2.189	60.258	2.937	5.110	2.377	114.1	384.2
1944 Septiembre.	17.026	29.585	1.366	38.549	2.374	5.070	1.984	130.2	226.4
1945 Septiembre.	14.119	51.804	1.905	57.739	1.400	5.110	3.579	111.5	408.9
1946 Abril.....	18.179	54.263	2.406	63.295	3.579	5.150	2.824	116.6	348.2
Mayo.....	21.141	54.129	2.260	63.651	2.990	8.150	2.739	117.6	301.1
Junio.....	18.281	58.130	2.223	65.255	2.608	8.150	2.621	112.3	357.0
Julio.....	17.783	59.449	2.316	66.391	2.403	8.190	2.564	111.7	373.3
Agosto.....	19.420	59.306	2.861	68.198	2.554	8.190	2.645	115.0	351.2
Septiembre.	16.548	64.551	2.776	70.273	2.669	8.190	2.743	108.9	424.7

(1) Datos de la Superintendencia Bancaria. (2) Caja, Depósitos en el Banco de la República, Depósitos en otros bancos del país. (3) Inversiones ordinarias y especiales. (4) Deudores Varios, Edificios, Muebles y Útiles, Intereses, Cuentas diferidas. (5) Saldos exigibles a la vista y antes de 30 días en moneda legal. (6) Sucursales y Agencias, Abonos diferidos, Reservas eventuales, Pérdidas y Ganancias.

DISTRIBUCION DE LOS DEPOSITOS DE AHORROS (1)

I — RESUMEN GENERAL

CUADRO XXVII

(En miles de pesos)

SALDOS AL FIN DE:	Bancos y Caja Colombiana de Ahorros	Cajas particulares (2)	Total	ENTIDADES DEPOSITARIAS Y DEPARTAMENTOS	OCTUBRE 31 DE:					
					1942	1943	1944	1945	1946	% de 1946
1942 Marzo.....	19.529	4.274	23.803	Bancos.....	7.871	9.225	10.792	12.348	13.266	15.0
Junio.....	20.527	4.461	24.988	Caja Colombiana de Ahorros.	13.696	21.471	38.549	57.739	70.273	79.5
Septiembre.....	21.567	4.718	26.285	Cajas particulares.....	4.718	6.677	3.365	4.313	4.840	5.5
Diciembre.....	22.703	4.859	27.562	Totales.....	26.285	37.373	52.706	74.400	88.379	100.0
1943 Marzo.....	24.158	5.481	29.639	Antioquia.....	5.174	7.323	9.841	14.327	15.804	17.9
Junio.....	27.006	5.962	32.968	Atlántico.....	969	1.314	1.908	2.718	3.481	3.9
Septiembre.....	30.696	6.677	37.273	Bolívar.....	516	700	1.086	1.623	2.093	2.4
Diciembre.....	37.484	2.872	40.356	Boyacá.....	717	1.111	1.433	2.235	2.488	2.9
1944 Septiembre.....	49.341	3.365	52.706	Caldas.....	1.856	2.518	3.527	4.716	5.995	6.8
1945 Septiembre.....	70.087	4.313	74.400	Cauca.....	394	596	796	1.088	1.324	1.5
1946 Abril.....	75.670	4.347	80.017	Cundinamarca.....	10.230	14.539	20.731	28.847	33.383	37.8
Mayo.....	76.107	4.424	80.531	Huila.....	331	468	598	964	1.274	1.4
Junio.....	77.812	4.522	82.334	Magdalena.....	316	343	488	859	1.129	1.3
Julio.....	79.133	4.601	83.734	Nariño.....	225	357	679	1.005	1.170	1.3
Agosto.....	81.208	4.717	85.925	Santander.....	1.301	1.632	2.633	3.654	4.577	5.2
Septiembre.....	83.539	4.840	88.379	Santander del Norte.....	628	831	1.133	1.546	1.891	2.1
				Tolima.....	775	1.095	1.561	2.257	2.939	3.3
				Valle.....	2.579	4.149	5.769	7.797	9.925	11.2
				Intendencias y Comisarías..	274	397	523	814	906	1.0
				Totales.....	26.285	37.373	52.706	74.400	88.379	100.0

(1) Datos de la Superintendencia Bancaria. (2) Caja de Ahorros de Medellín, Caja del Circulo de Obreros de Bogotá, La Previsión Femenina y Unión Obrera y Campesina de Mompós.

II — RESUMEN POR CAJAS (1)

CUADRO XXVIII

(En miles de pesos)

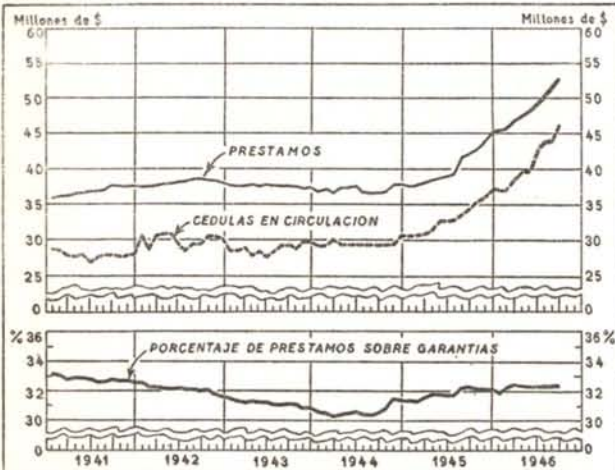
SALDOS AL FIN DE:	Caja Colombiana de Ahorros	CAJAS DE AHORROS BANCARIAS			CAJAS DE AHORROS PARTICULARES					TOTAL
		Del Banco de Colombia	De The Royal Bank of Canada (2)	Sumas	Caja de Ahorros de Medellín (3)	Caja de Ahorros del Circulo de Obreros	Caja de Ahorros Previsión Femenina	Caja de Ahorros Unión Obrera Campesina	Sumas	
1941.....	11.775	6.266	1.199	7.465	2.772	1.346	57	32	4.207	23.447
1942.....	14.559	6.878	1.267	8.145	3.093	1.670	62	33	4.858	27.562
1943.....	27.670	9.814	—	9.814	—	2.737	71	63	2.871	40.355
1944.....	41.985	11.067	—	11.067	—	3.238	93	61	3.392	56.444
1945.....	60.258	12.298	—	12.298	—	4.158	118	89	4.365	76.921
1944 Septiembre.....	38.549	10.792	—	10.792	—	3.202	92	71	3.365	52.706
1945 Septiembre.....	57.739	12.348	—	12.348	—	4.113	114	86	4.313	74.400
1946 Abril.....	63.295	12.375	—	12.375	—	4.120	114	113	4.347	80.017
Mayo.....	63.651	12.466	—	12.466	—	4.196	122	106	4.424	80.531
Junio.....	65.255	12.557	—	12.557	—	4.292	120	111	4.522	82.334
Julio.....	66.390	12.742	—	12.742	—	4.374	124	103	4.601	83.733
Agosto.....	68.198	13.010	—	13.010	—	4.491	123	103	4.717	85.925
Septiembre.....	70.273	13.266	—	13.266	—	4.606	129	105	4.840	88.379

(1) Datos de la Superintendencia Bancaria. (2) The Royal Bank of Canada cerró su sección de ahorros el 31 de marzo de 1943. (3) En octubre de 1943 se incorporó la Caja de Ahorros de Medellín en la Caja Colombiana de Ahorros.

EL CREDITO HIPOTECARIO

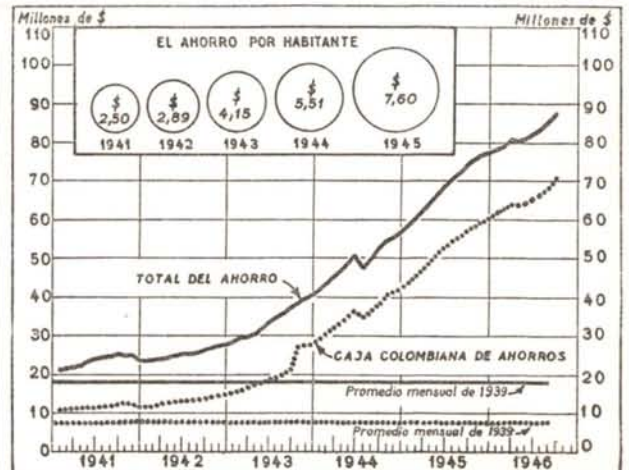
(BANCO CENTRAL HIPOTECARIO)

GRAFICO 12



EL AHORRO

GRAFICO 13



OTRAS ENTIDADES BANCARIAS (I)

CUADRO XXIX

(En miles de pesos)

SALDOS AL FIN DE:	ACTIVOS						PASIVOS				
	Caja y Depósitos en Bancos del país (2)	Préstamos hipotecarios (3)	Otros préstamos	Inversio- nes (4)	Accionistas por capital no pagado	Otros activos (5)	Depósitos (6)	Saldos exigibles después de 30 días	Capital pagado y Reservas (7)	Capital por pagar	Otros pasivos (8)
1941 Diciembre..	211	487	182	7.470	1.365	525	79	472	8.150	1.365	174
1942 Diciembre..	1.068	2.892	494	12.789	8	1.077	1.230	1.571	13.656	8	1.863
1943 Diciembre..	1.183	5.548	218	7.267	4	873	3.010	2.049	9.817	4	213
1944 Diciembre..	937	5.801	197	8.238	(0)	1.103	3.656	706	11.301	(0)	613
1945 Diciembre..	1.134	6.219	376	4.725	1.585	1.126	4.546	604	8.122	1.585	307
1944 Septiembre.	967	5.724	219	7.628	4	992	3.536	931	10.991	4	72
1945 Septiembre.	1.122	6.090	402	4.724	36	1.127	4.485	1.060	7.599	36	321
1946 Abril.....	1.114	6.176	429	4.855	1.554	961	4.509	564	8.190	1.554	272
Mayo.....	1.207	6.163	440	4.832	1.555	962	4.603	502	8.050	1.555	449
Junio.....	1.156	6.151	470	4.967	1.537	1.105	4.725	447	8.210	1.537	467
Julio.....	1.420	6.125	489	4.968	1.437	1.072	4.782	477	8.349	1.437	466
Agosto.....	1.520	6.102	36	4.775	1.337	2.147	4.907	744	8.451	1.337	478
Septiembre.	1.384	6.071	501	6.143	1.335	1.526	5.025	656	8.449	1.335	1.495

(1) Banco Hipotecario de Bogotá, Instituto de Crédito Territorial, Banco de Crédito Territorial, Cajas de Ahorro Particulares, Banco Prendario Municipal de Bogotá, Banco Prendario Municipal de Barranquilla. Datos de la Superintendencia Bancaria. (2) Caja, Depósitos en el Banco de la República, Depósitos en otros Bancos del País. (3) Préstamos de amortización gradual. (4) Inversiones generales, Inversiones especiales y Fincas Raíces. (5) Certificados de Depósito en el

Banco de la República, Deudores Varios, Edificios, Muebles y Utiles, Intereses, Cuentas diferidas y Pérdidas y Ganancias. (6) Saldos exigibles a la vista y antes de 30 días en moneda legal, Depósitos de Ahorro, Depósitos a término mayor de 30 días en moneda legal. (7) Capital pagado, Capital para Sección de Ahorros, Reserva legal, Reservas eventuales. (8) Intereses, Abonos diferidos, Pérdidas y Ganancias. (0) = Unidades iguales a cero.

CONJUNTO DE BANCOS Y CAJAS BANCARIAS (II)

(NO INCLUYE EL BANCO DE LA REPUBLICA)

ACTIVOS

CUADRO XXX

(En miles de pesos)

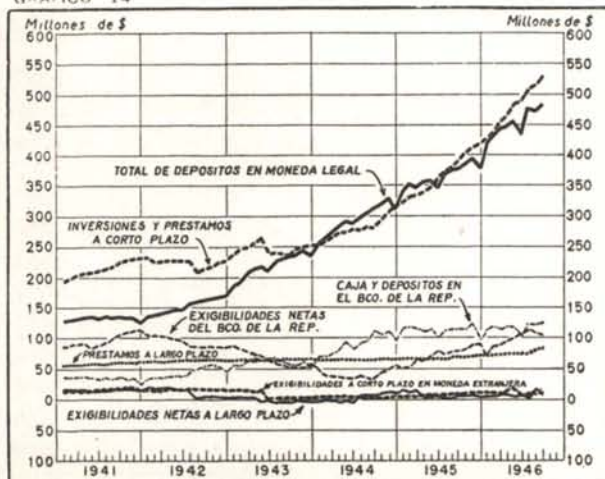
SALDOS AL FIN DE:	CAJA Y DEPOSITOS BANCARIOS (2)	INVERSIONES EN VALORES DIVERSOS DE CONVERSION INMEDIATA (3)	OTRAS DISPONIBILI- DADES INMEDIATAS (3)	TOTAL DE DISPONIBILI- DADES INMEDIATAS	CARTERA				
					Obligaciones descontables y no descontables en el Banco de la Rep. (4)	PRESTAMOS DE AMORTIZACION GRADUAL		PRESTAMOS Y DESCUENTOS DESCONTADOS EN EL BANCO DE LA REPUBLICA	Total Crédito
						Hipotecarios	Industriales		
1941 Dicbre....	33.963	16.816	66.762	117.541	107.982	58.803	1.736	15.967	184.488
1942 Dicbre....	55.810	18.921	77.522	152.253	117.497	61.797	1.060	(0)	180.354
1943 Dicbre....	63.414	69.341	114.335	247.090	153.027	63.472	345	2.836	219.680
1944 Dicbre....	102.505	87.579	123.760	313.844	181.043	65.508	87	15.514	262.152
1945 Dicbre....	110.598	116.118	172.741	399.457	246.725	71.939	46	14.356	333.066
1944 Sepbre....	119.792	84.836	111.823	316.451	163.657	63.287	176	935	228.055
1945 Sepbre....	126.148	114.224	157.219	397.591	226.675	69.256	51	7.153	303.135
1946 Abril.....	133.848	126.020	200.588	460.456	284.276	73.628	19	5.210	363.133
Mayo.....	136.903	128.171	209.099	474.173	291.825	74.139	18	9.119	375.101
Junio.....	119.089	119.891	216.296	455.276	300.042	75.429	17	16.861	392.339
Julio.....	140.921	120.951	228.672	490.544	311.126	75.912	16	17.567	404.621
Agosto....	136.071	119.264	229.165	484.500	319.178	76.896	15	17.435	413.524
Sepbre....	136.789	127.170	232.769	496.728	329.229	77.972	14	13.711	420.926

(1) Elaborado con datos de la Superintendencia Bancaria. (2) Caja, Depósitos en el Banco de la República y Depósitos en otros Bancos del país. (3) Corresponsales extranjeros reducidos a moneda legal y Obligaciones descontables en el Banco de la República. (4) Obligaciones descontables y no descontables en

el Banco de la República. Otros préstamos, Obligaciones que garantizan bonos descontados por el Banco de la República, Obligaciones que garantizan bonos en poder de otras entidades. (0) = Unidades iguales a cero.

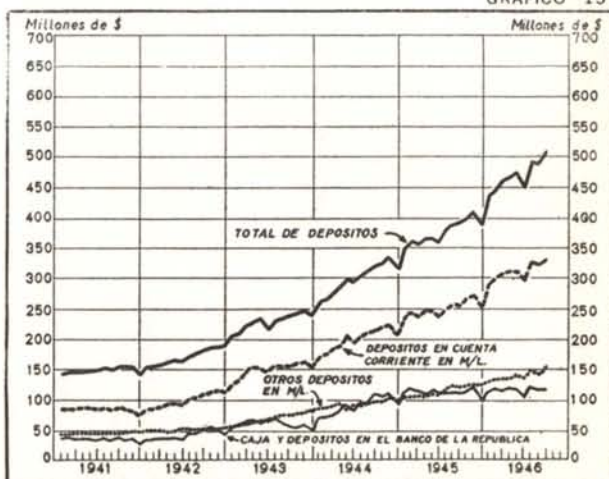
PRINCIPALES ACTIVOS Y EXIGIBILIDADES

GRAFICO 14



DEPOSITOS

GRAFICO 15



CONJUNTO DE BANCOS Y CAJAS BANCARIAS (Continuación)

(NO INCLUYE EL BANCO DE LA REPUBLICA)

OTROS ACTIVOS

CUADRO XXXI

(En miles de pesos)

SALDOS AL FIN DE:	Total de inversiones (1)	Certificados de depósito en el Banco de la República (2)	Deudores varios	Otros activos (3)	Total de disponibilidades a plazo (4)	Total de disponibilidades (4)	Total de los balances (4)
1941 Diciebre....	75.535	—	28.158	27.522	221.710	339.251	350.229
1942 Diciebre....	68.899	—	35.040	24.333	207.009	359.262	367.226
1943 Diciebre....	74.642	16.582	16.267	23.490	163.805	410.895	415.128
1944 Diciebre....	89.609	21.812	25.302	24.406	210.069	523.912	526.066
1945 Diciebre....	117.848	(.)	32.605	29.254	228.005	627.462	628.621
1944 Sepbre....	87.085	20.696	22.381	23.617	186.671	503.122	506.094
1945 Sepbre....	115.919	(.)	34.625	24.970	210.379	607.970	609.192
1946 Abril....	127.811	(.)	40.472	32.054	241.654	702.110	703.351
Mayo....	129.924	(.)	44.626	31.684	248.223	722.396	723.424
Junio....	121.772	(.)	40.011	36.174	258.979	714.255	715.323
Julio....	122.984	(.)	46.595	36.006	267.421	757.965	759.065
Agosto....	121.283	(.)	46.695	35.954	275.043	759.543	760.464
Sepbre....	130.462	(.)	49.590	35.795	283.377	780.105	781.083

(1) Inversiones disponibles inmediatamente, Inversiones especiales y Fincas raíces (2) Según Decreto N° 1148 de 1943. (3) Acciones del Banco de la República, Edificios, Muebles y Útiles, Intereses, Sucursales y Agencias, Cuentas diferidas y

Pérdidas y Ganancias. (4) Sin accionistas por capital no pagado. — = No existían estos certificados. (.) = A partir de abril de 1945 se descongelaron estos depósitos.

PASIVOS

CUADRO XXXII

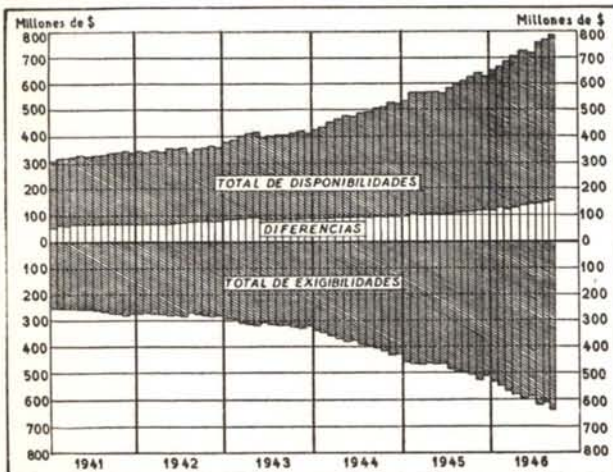
(En miles de pesos)

SALDOS AL FIN DE:	DEPOSITOS				De Ahorro	Total	TITULOS EN CIRCULACION			PRESTAMOS Y DESCUENTOS EN EL BANCO DE LA REPUBLICA (3)
	BANCARIOS						Cédulas hipotecarias	Bonos de crédito agrario e industrial	Total	
	En cuenta corriente (1)	Otros depósitos a la orden y antes de 30 días	A más de 30 días (2)	Total						
1941 Diciebre....	77.110	31.196	18.541	126.847	19.240	146.087	63.134	14.755	77.889	15.967
1942 Diciebre....	112.360	36.600	15.784	164.744	22.703	187.447	51.221	13.742	64.963	(0)
1943 Diciebre....	153.443	25.155	22.863	201.461	40.356	241.817	50.057	9.914	59.971	2.436
1944 Diciebre....	210.004	30.627	22.718	263.349	56.444	319.793	49.627	25.683	75.310	15.514
1945 Diciebre....	253.228	40.767	22.715	316.710	76.921	393.631	51.517	25.278	76.795	15.706
1944 Sepbre....	216.914	28.468	23.283	268.665	52.706	321.371	48.742	23.074	71.816	1.087
1945 Sepbre....	256.701	36.965	23.844	317.510	74.400	391.910	49.527	22.772	72.299	8.303
1946 Abril....	313.102	46.709	25.371	385.182	80.017	465.199	53.631	27.042	80.673	6.360
Mayo....	309.609	53.907	31.651	395.167	80.531	475.698	54.058	24.617	78.675	10.669
Junio....	296.564	43.659	27.678	367.901	82.334	450.235	56.758	26.220	82.978	22.151
Julio....	327.920	50.722	30.794	409.436	83.734	493.170	57.701	21.762	79.463	18.867
Agosto....	326.013	47.278	31.609	404.900	85.925	490.825	57.952	33.204	91.156	18.735
Sepbre....	330.449	50.348	35.191	415.988	88.379	504.367	60.923	30.302	91.225	16.210

(1) Depósitos en cuenta corriente, en moneda legal; depósitos en cuenta corriente en otras especies reducidas a moneda legal; créditos flotantes por girar (éstos están incluidos desde agosto de 1946). (2) Depósitos a término mayor de 30 días en moneda legal, Depósitos a término mayor de 30 días en otras especies reducidas a moneda legal, Corresponsales extranjeros a más de 30 días. (3) Préstamos en el Banco de la República que vencen antes y después de 30 días, Descuentos en el Banco de la República. (0) = Unidades iguales a cero.

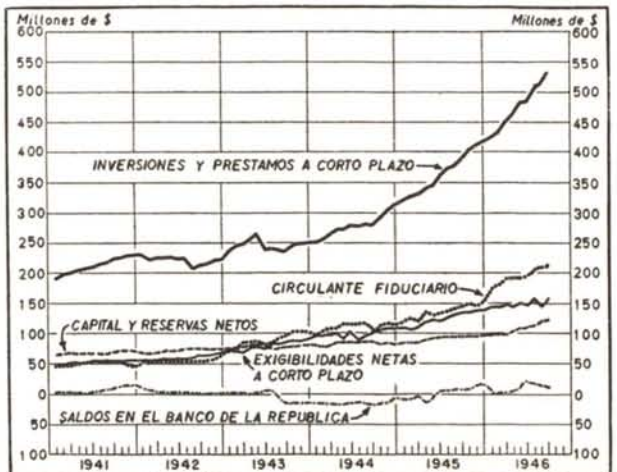
LIQUIDEZ DE LA BANCA PRIVADA

GRAFICO 16



CIRCULANTE FIDUCIARIO DE LA BANCA PRIVADA

GRAFICO 17



CONJUNTO DE BANCOS Y CAJAS BANCARIAS (1) (Conclusión)

(NO INCLUYE EL BANCO DE LA REPUBLICA)

OTROS PASIVOS Y LIQUIDEZ

CUADRO XXXIII

(En miles de pesos)

SALDOS AL FIN DE:	P A S I V O S					LIQUIDEZ	
	Capital y Reserva Legal	Otros pasivos y obligaciones	Total de exigibilidades a la vista y antes de 30 días	Total de exigibilidades a más de 30 días	Total de exigibilidades	Porcentaje de Exi- gibilidades a la vista sobre Disponi- bilidades inmediatas	Porcentaje del Total de las Exigi- bilidades sobre el Total de las Disponi- bilidades
	(2)	(3)	(4)	(5)			
1941 Diciebre...	70.381	39.905	127.796	129.556	272.356	108.7	80.3
1942 Diciebre...	76.073	38.743	171.663	144.560	282.234	112.8	78.6
1943 Diciebre...	79.273	31.631	218.954	105.915	324.869	88.6	78.2
1944 Diciebre...	83.708	31.742	300.375	126.596	426.971	95.7	81.4
1945 Diciebre...	97.178	45.311	371.166	139.096	510.262	92.9	82.2
1944 Sepbre...	86.461	25.359	298.088	107.790	405.878	94.2	80.7
1945 Sepbre...	92.004	44.676	368.066	129.805	497.871	92.6	81.9
1946 Abril....	100.275	50.844	439.828	137.189	577.017	95.5	82.2
Mayo....	106.785	51.597	444.047	145.760	589.807	93.6	81.6
Junio....	108.155	51.804	422.557	158.490	581.047	92.8	81.3
Julio....	113.075	54.219	462.476	156.211	618.687	94.3	81.6
Agosto...	113.901	45.847	459.216	157.615	616.831	94.8	81.2
Sepbre...	115.940	53.341	469.176	165.823	634.999	94.5	81.4

(1) Elaborado con datos de la Superintendencia Bancaria. (2) Capital pagado, Capital para Secciones de Ahorros, Reserva legal. (3) Saldos exigibles a más de 30 días, Intereses, Sucursales y Agencias, Abonos diferidos, Reservas eventuales, Pérdidas y Ganancias. (4) Saldos exigibles a la vista y antes de 30 días en moneda legal, Saldos exigibles a la vista y antes de 30 días en otras especies reducidas a moneda legal, Depósitos de Ahorros, Corresponsales extranjeros exigibles antes de 30 días reducidos a moneda legal, Préstamos en el Banco

de la República que vencen antes de 30 días. (5) Depósitos a término mayor de 30 días en moneda legal, Depósitos a término mayor de 30 días en otras especies reducidas a moneda legal, Préstamos en el Banco de la República que vencen después de 30 días, Descuentos en el Banco de la República, Corresponsales extranjeros a más de 30 días, Cédulas hipotecarias en circulación, Bonos de Crédito agrario e industrial, Saldos exigibles a más de 30 días, Sucursales y Agencias.

ACTIVOS NETOS DEL CONJUNTO DE BANCOS Y CIRCULACION MONETARIA (1)

CUADRO XXXIV

(En miles de pesos)

SALDOS AL FIN DE:	Inversiones Préstamos a corto plazo	EXIGIBILIDADES NETAS							
		Circulante Fiduciario	OTRAS EXIGIBILIDADES NETAS					Capital pagado y Reservas	Otras exigibilidades
			Total	Saldo en el Banco de la República	Exigibilida- des netas a corto plazo	Exigibilida- des netas en moneda extranjera	Exigibilida- des netas a largo plazo		
(2)	(3)	(4)	(5)	(6)	(7)	(8)	(9)		
1941 Diciebre...	230.565	48.100	182.465	15.967	56.103	17.811	17.350	70.429	4.805
1942 Diciebre...	226.495	65.021	161.474	(0)	66.292	16.090	2.106	76.941	45
1943 Diciebre...	250.612	101.938	148.674	14.146 *	87.119	3.320	3.846 *	80.904	4.677 *
1944 Diciebre...	314.116	114.661	199.455	6.298 *	109.663	6.357	9.715	82.631	1.613 *
1945 Diciebre...	418.656	154.156	264.500	15.706	138.018	9.321	4.810	97.743	1.098 *
1944 Sepbre...	280.306	106.279	174.027	19.609 *	99.163	3.066	8.353	85.166	2.112 *
1945 Sepbre...	390.809	144.871	245.938	8.303	132.612	9.054	2.992	92.119	858
1946 Abril....	464.892	192.379	272.513	6.360	145.661	11.458	7.026	101.295	713
Mayo....	482.617	191.434	291.183	10.669	150.964	15.566	4.518	107.367	2.099
Junio....	485.791	192.281	293.510	22.151	149.548	8.727	7.532	108.467	2.915 *
Julio....	505.467	205.599	299.868	18.867	157.165	8.590	3.535	111.833	122 *
Agosto...	511.883	205.675	306.208	18.735	147.568	10.396	14.245	113.146	2.118
Sepbre...	530.714	209.935	320.779	16.210	158.601	14.107	13.239	116.036	2.586

(1) Elaborado con datos de la Superintendencia Bancaria. (2) Inversiones del Activo Líquido, Inversiones Especiales, Finanzas Raíces, Acciones del Banco de la República, Obligaciones descontables, no descontables y descontadas en el Banco de la República. Otros préstamos, Intereses, Obligaciones que garantizan Bonos descontados por el Banco de la República, Obligaciones que garantizan Bonos en poder de otras entidades, y Deudores Varios. (3) Depósitos del público en cuenta corriente, menos la Caja y los Depósitos de los otros bancos en el de la República. (4) Préstamos y Descuentos en el Banco de la República, menos Certificados de Depósito en el mismo Banco. (5) Exigibilidades a la vista y antes de 30 días en moneda legal, Depósitos de Ahorros, Depósitos a término mayor de 30 días en moneda legal, y Exigibilidades a más de 30 días en moneda legal, menos los Depósitos de los Bancos en otros

Bancos del País y Depósitos del público en Cuenta Corriente en otros Bancos. (6) Corresponsales extranjeros exigibles a la vista, antes y después de 30 días reducidos a moneda legal, Saldos exigibles a la vista y antes de 30 días en otras especies reducidas a moneda legal, y Depósitos a término mayor de 30 días en otras especies reducidas a moneda legal, menos Corresponsales extranjeros reducidos a moneda legal. (7) Cédulas Hipotecarias y Bonos en circulación, menos Préstamos hipotecarios e industriales de amortización gradual. (8) Capital pagado, Reserva legal, Reservas eventuales y Pérdidas y Ganancias, menos Edificios, Muebles y Útiles. (9) Saldos acreedores de Intereses, Sucursales y Agencias y Abonos diferidos, menos Saldos deudores de Intereses, Sucursales y Saldos exigibles a más de 30 días, Sucursales y Agencias. * = Saldo deudor.

CAJA DE CREDITO AGRARIO, INDUSTRIAL Y MINERO
NUEVOS PRESTAMOS CONCEDIDOS EN EL MES DE OCTUBRE DE 1946 (1)

CUADRO XXXIV-A

DEPARTAMENTOS Y MUNICIPIOS	Número	Valor \$	DEPARTAMENTOS Y MUNICIPIOS	Número	Valor \$
ANTIOQUIA			HUILA		
Medellín.....	82	166.774	Neiva.....	281	165.000
Abejorral.....	5	900	Garzón.....	124	62.480
Andes.....	10	15.220	Pitalito.....	174	59.370
Bolívar.....	4	9.400	Yaguará.....	75	64.050
Fredonia.....	8	12.060	Totales.....	654	350.900
Frontino.....	78	25.950	MAGDALENA		
Ituango.....	15	16.410	Santa Marta.....	43	41.730
Jericó.....	22	73.945	El Banco.....	56	79.755
Rionegro.....	47	27.203	Plato.....	27	33.725
Sonsón.....	31	13.100	Valledupar.....	148	185.465
Támesia.....	34	12.960	Totales.....	274	340.675
Turbo.....	17	8.900	NARIÑO		
Urrao.....	44	19.335	Pasto.....	103	71.808
Yarumal.....	61	38.371	Ipiales.....	53	23.150
Yolombó.....	97	46.127	La Unión.....	75	42.255
Totales.....	555	486.655	Túquerres.....	55	19.314
ATLANTICO			Totales.....	286	156.527
Barranquilla.....	54	104.923	SANTANDER		
BOLIVAR			Bucaramanga.....	60	55.940
Cartagena.....	126	130.975	Málaga.....	116	38.030
El Carmen.....	73	61.345	Rionegro.....	43	26.565
Lorica.....	108	40.315	San Vicente.....	16	37.220
Mompós.....	61	63.665	Socorro.....	72	41.660
Montería.....	148	96.265	Vélez.....	65	28.130
San Marcos.....	30	38.270	Totales.....	372	227.545
Sincelejo.....	151	111.819	SANTANDER DEL NORTE		
Totales.....	697	542.654	Cúcuta.....	91	115.650
BOYACA			Ocaña.....	100	69.220
Tunja.....	233	102.302	Pamplona.....	98	84.105
Chiquinquirá.....	177	59.740	Salazar.....	151	56.615
Duitama.....	187	71.155	Totales.....	440	325.590
El Cocuy.....	40	12.050	TOLIMA		
Guateque.....	76	42.641	Ibagué.....	172	117.990
Miraflores.....	61	24.470	Armero.....	108	64.892
Moniquirá.....	107	42.017	Chaparral.....	157	84.590
Sogamoso.....	299	111.687	El Espinal.....	138	57.710
Totales.....	1.180	466.062	Fresno.....	106	47.990
CALDAS			Honda.....	87	55.444
Manizales.....	53	76.770	Libano.....	123	91.770
Aguadas.....	40	24.871	Purificación.....	158	100.315
Anserma.....	28	56.285	Totales.....	1.049	620.701
Armenia.....	98	127.345	VALLE		
Calarcá.....	150	214.365	Cali.....	86	93.527
Manzanares.....	39	22.170	Buga.....	248	122.540
Pensilvania.....	49	20.480	Cartago.....	18	23.250
Pereira.....	79	71.190	Palmira.....	138	104.600
Riosucio.....	59	29.005	Roldanillo.....	108	151.135
Salamina.....	52	17.350	Sevilla.....	155	98.360
Santa Rosa de Cabal.....	41	29.895	Tuluá.....	87	111.415
Santuario.....	42	49.800	Totales.....	1.035	899.747
Totales.....	730	739.526	INTENDENCIAS Y COMISARIAS		
CAUCA			Arauca.....	23	30.350
Popayán.....	289	107.465	Florencia.....	84	76.790
Puerto Tejada.....	124	42.080	Quibdó.....	26	6.830
Santander.....	108	30.745	Villavicencio.....	77	51.785
Totales.....	521	180.290	Totales.....	210	165.755
CUNDINAMARCA			Gran total.....		
Bogotá.....	64	175.840	9.641	6.513.563	
Chocontá.....	74	39.690			
Facatativá.....	346	214.180			
Fusagasugá.....	287	140.805			
Gachetá.....	78	22.900			
Girardot.....	114	87.895			
La Mesa.....	128	39.025			
La Palma.....	262	69.523			
Ubaté.....	28	26.930			
Uñe.....	101	31.085			
Zipaquirá.....	102	58.140			
Totales.....	1.584	906.013			

(1) Datos de la Caja de Crédito Agrario.