

ESTADISTICAS DE PRECIOS Y COSTO DE LA VIDA

- Precios del café en el interior del país y en Nueva York.
- Indice de precios de 15 artículos alimenticios en el país.
- Indices de precios de algunos víveres en Bogotá.
- Indices del costo de la vida obrera en Bogotá.
- Precios e índices y transacciones de ganados en la Feria de Medellín.
- Precios e índices de algunos materiales de construcción en Bogotá.

PRECIOS DEL CAFE COLOMBIANO EN EL INTERIOR DEL PAIS (1)

PROMEDIOS DE LAS COTIZACIONES DIARIAS EN PESOS MONEDA LEGAL

CUADRO LIV

AÑOS Y MESES	Armenia pergamino limpio de trilla Arroba	Armero pergamino corriente Carga de 125 kilos	BOGOTA		Bucaramanga Pilado lavado Carga de 125 kilos	Cali Pergamino corriente Arroba	CUCUTA		GIRARDOT	
			CARGA DE 125 KILOS				CARGA DE 125 KILOS		CARGA DE 125 KILOS	
			Pilado	Pergamino corriente			Pilado lavado	Trillado sin lavar	Pilado	Pergamino corriente
1941	3.74	34.84	43.41	34.62	45.37	3.52	44.15	29.42	43.06	34.64
1942	4.00	36.38	46.00	36.38	49.54	3.70	48.28	28.29	46.00	36.39
1943	4.29	39.61	49.90	39.49	51.63	4.02	50.58	34.37	49.92	39.78
1944	5.06	48.27	60.42	48.19	61.43	4.95	60.42	44.30	60.48	48.20
1943 Febrero.	4.05	36.12	46.00	36.50	49.50	3.68	48.00	28.00	46.00	36.50
1944 Febrero.	4.77	45.31	56.59	44.59	57.59	4.50	56.88	38.08	57.60	45.60
1944 Agosto.	5.16	49.50	61.60	49.42	62.80	5.09	62.08	44.00	61.20	49.19
Sep....	5.27	50.50	62.50	50.20	63.50	5.20	62.40	44.15	62.50	50.00
Oct....	5.27	50.86	63.00	50.20	63.50	5.20	62.40	47.68	63.00	50.00
Nov....	5.27	51.04	63.00	50.20	63.94	5.20	62.40	51.25	63.33	50.50
Dicbre..	5.27	50.70	63.00	50.20	64.00	5.20	63.22	54.45	63.00	50.00
1945 Enero..	5.31	51.06	63.36	50.56	64.68	5.24	63.74	55.44	63.36	50.36
Febrero.	5.37	51.50	64.00	51.20	67.10	5.30	65.52	56.00	64.00	51.00

PROMEDIOS DE LAS COTIZACIONES DIARIAS EN PESOS MONEDA LEGAL

AÑOS Y MESES	Honda pilado Carga de 125 kilos	Ibagué Pergamino corriente Carga de 125 kilos	Líbano pergamino corriente Carga de 125 kilos	Manizales pergamino Arroba	MEDELLIN		Percira pergamino Arroba	Popayán pergamino corriente Arroba	OCAÑA		Sevilla (V) Pergamino limpio de trilla Arroba
					ARROBA				CARGA DE 125 KILOS		
					Excelso	Pergamino corriente			Pilado lavado	Pergamino corriente	
1941	45.05	43.38	34.50	3.49	5.05	3.70	3.49	3.34	39.55	25.58	3.57
1942	47.96	35.88	35.90	3.73	5.03	3.74	3.73	3.53	43.66	32.45	3.75
1943	52.41	39.15	39.59	4.01	5.37	4.11	3.99	3.87	48.75	37.94	4.11
1944	62.01	47.73	48.19	4.83	6.40	4.88	4.85	4.82	59.35	48.00	5.04
1943 Febrero.	49.00	36.20	37.00	3.70	4.96	3.80	3.70	3.53	46.00	35.79	3.70
1944 Febrero.	59.20	45.02	45.24	4.48	6.07	4.63	4.41	4.41	54.00	42.12	4.70
1944 Agosto.	62.84	48.60	48.94	4.94	6.48	5.00	4.95	4.96	62.37	50.42	5.16
Sep....	63.63	49.81	50.40	5.06	6.57	5.12	5.10	5.07	62.93	51.50	5.26
Oct....	64.00	50.10	51.02	5.06	6.60	5.14	5.10	5.07	62.40	51.50	5.26
Nov....	63.08	50.65	50.92	5.06	6.65	5.15	5.10	5.07	63.16	51.50	5.26
Dicbre..	62.00	50.10	50.69	5.06	6.56	5.14	5.10	5.07	65.00	51.50	5.26
1945 Enero..	63.36	50.24	50.77	5.10	6.60	5.16	5.14	5.12	65.04	52.22	5.29
Febrero	64.00	50.80	51.00	5.16	6.60	5.22	5.20	5.17	66.50	54.13	5.36

PRECIOS DEL CAFE EN NUEVA YORK (1)

PROMEDIOS DE LAS COTIZACIONES DIARIAS EN CENTAVOS DE DOLAR POR CADA LIBRA DE 453,6 Gm.

CUADRO LV

AÑOS Y MESES	Medellin excelso	Manizales	Armenia	Girardot Bogotá Tolima	Bucara- manga	Cúcuta	Popayán	Sevilla	Cumbre	Ocaña	CAFE DEL BRASIL	
											Río No. 7	Santos No. 4
1941	15.11	14.74	14.89	14.42	14.12	14.10	14.37	14.74	14.37	13.47	7.44	10.84
1942	16.25	15.87	16.02	15.62	15.62	15.62	15.62	15.87	15.62	15.18	9.37	13.37
1943	16.25	15.87	16.06	15.62	15.62	15.62	15.62	15.87	15.62	15.25	9.37	13.37
1944	16.15	15.87	16.06	15.62	15.62	15.62	15.62	15.87	15.62	15.25	9.37	13.37
1943 Febrero.	16.25	15.87	16.06	15.62	15.62	15.62	15.62	15.87	15.62	15.25	9.37	13.37
1944 Febrero.	16.25	15.87	16.06	15.62	15.62	15.62	15.62	15.87	15.62	15.25	9.37	13.37
1944 Agosto.	16.25	15.87	16.06	15.62	15.62	15.62	15.62	15.87	15.62	15.25	9.37	13.37
Sep....	16.25	15.87	16.06	15.62	15.62	15.62	15.62	15.87	15.62	15.25	9.37	13.37
Oct....	16.25	15.87	16.06	15.62	15.62	15.62	15.62	15.87	15.62	15.25	9.37	13.37
Nov....	16.25	15.87	16.06	15.62	15.62	15.62	15.62	15.87	15.62	15.25	9.37	13.37
Dicbre..	16.25	15.87	16.06	15.62	15.62	15.62	15.62	15.87	15.62	15.25	9.37	13.37
1945 Enero..	16.25	15.87	16.06	15.62	15.62	15.62	15.62	15.87	15.62	15.25	9.37	13.37
Febrero.	16.25	15.87	16.06	15.62	15.62	15.62	15.62	15.87	15.62	15.25	9.37	13.37

(1) Datos de la Federación Nacional de Cafeteros.

PRECIO DE 15 ARTICULOS ALIMENTICIOS DE PRIMERA NECESIDAD EN EL PAIS (1)

INDICE

CUADRO LVII

Enero de 1935 = 100

AÑOS Y MESES	Bogotá	Armenia	Barranquilla	Bucaramanga	Cali	Cartagena	Cúcuta	Girardot	Honda	Ibagué	Manizales	Medellín	Nelva	Pasto	Pereira	Popayán	Santa Marta	Tunja	Totales
1940	113	100	173	155	103	118	131	142	120	101	118	123	120	146	100	119	140	129	123
1941	113	104	157	135	105	125	125	124	117	85	118	130	122	143	102	117	135	114	121
1942	129	135	191	166	124	145	138	127	140	115	148	157	144	163	129	144	152	130	142
1943	144	177	219	190	162	161	170	141	165	132	190	205	171	201	164	179	213	161	173
1944	186	200	257	237	197	213	218	176	212	164	227	258	209	229	192	206	210	198	209
1943 Febr.	139	166	209	177	139	157	153	132	150	121	161	192	157	185	143	163	189	154	159
1944 Febr.	158	177	235	225	184	181	200	159	203	147	213	217	192	202	182	196	192	185	190
1944 Julio.	197	214	273	259	208	255	217	182	209	175	227	265	220	247	202	213	218	194	219
Agto.	200	217	271	237	201	237	227	189	211	170	229	262	214	228	204	211	220	192	219
Sep...	204	216	271	231	200	232	230	179	229	173	228	273	219	228	201	204	223	222	219
Oct...	203	204	271	242	206	219	220	185	230	172	239	274	213	244	199	210	230	219	220
Nov...	199	203	278	243	207	219	232	190	241	176	247	314	228	255	203	212	231	235	226
Dic...	195	205	275	242	208	216	227	193	239	182	243	324	220	234	211	217	230	223	225
1945 Enero.	195	214	266	231	188	210	233	191	245	195	236	326	236	241	213	215	212	231	225
Febr.	211	210	264	249	202	214	246	197	230	197	231	...	236	234	217	217	212	244	...

(1) Arroz, frijoles, harina de trigo, maíz, café, carne de res, carne de cerdo, manteca animal, panela, azúcar, plátanos, papas, yuca; una arroba de cada producto; 25 botellas de leche, 100 huevos.

PRECIOS DEL MERCADO DE VIVERES (54 ARTICULOS) EN BOGOTÁ (1)

INDICE

CUADRO LVIII

Enero de 1933 = 100

AÑOS Y MESES	(A) Cereales y granos secos	(B) Tubérculos, granos verdes, legumbres y frutas	Grupo I Productos vegetales (A y B)	Grupo II Productos animales	Grupo III Dulces	Grupo IV Productos diversos	Totales
1940	180.4	156.5	173.1	167.9	337.1	118.9	175.7
1941	174.3	145.6	165.8	170.1	305.5	121.9	170.1
1942	199.7	194.6	198.1	183.1	290.2	137.0	195.4
1943	229.7	254.9	236.3	205.3	316.9	152.5	227.6
1944	291.4	324.6	300.0	278.3	403.2	163.8	289.2
1943 Febr.	212.7	209.8	212.0	200.9	306.6	151.3	210.3
1944 Febr.	255.1	279.7	261.8	231.7	358.7	150.0	254.7
1944 Agosto..	319.7	347.8	327.1	301.0	399.0	166.0	310.9
Sepbr...	316.8	356.5	327.4	298.1	414.7	166.0	311.4
Octubre..	307.7	340.5	316.2	298.6	429.7	166.0	305.2
Novbre...	299.0	354.2	313.4	297.7	499.2	166.0	306.4
Dicbre...	303.4	261.3	291.0	313.3	461.2	194.0	296.1
1945 Enero...	308.7	340.1	313.1	313.0	475.9	188.1	313.2
Febrero..	313.7	334.3	319.2	309.9	483.8	202.1	316.4

(1) Dirección Nacional de Estadística

ARRENDAMIENTOS DE VIVIENDAS

EN BOGOTÁ (1)

INDICE

CUADRO LVIII

Septiembre de 1936 = 100

AÑOS Y MESES	Grupo I De menos de \$ 30	Grupo II De \$ 30 a menos de \$ 60	Grupo III De \$ 60 a menos de \$ 90	Grupo IV De \$ 90 a menos de \$ 120	Grupo V De \$ 120 y más	Índice total
1940	129.8	109.6	108.8	115.5	129.1	118.2
1941	130.5	109.0	109.0	115.0	126.2	117.6
1942	132.0	109.4	110.0	114.8	126.8	118.3
1943	142.4	111.5	113.6	116.2	128.9	122.0
1944	151.3	113.3	116.1	116.3	128.6	124.4
1943 Febr.	135.5	110.2	110.9	116.2	128.3	119.8
1944 Febr.	147.5	112.1	115.5	116.3	128.6	123.3
1944 Agosto..	151.7	114.3	116.8	116.4	128.6	124.8
Sepbr...	152.7	114.3	116.8	116.4	128.6	125.0
Octubre..	152.7	114.3	116.8	116.4	128.6	125.0
Novbre...	155.4	114.3	116.8	116.4	128.6	125.4
Dicbre...	155.4	114.3	116.8	116.4	128.6	125.4
1945 Enero...	159.4	114.3	116.8	116.4	128.6	126.0
Febrero..	159.4	115.4	116.8	117.3	128.8	126.5

(1) Dirección Nacional de Estadística

COSTO DE LA VIDA OBRERA

EN BOGOTÁ (1)

INDICE

CUADRO LIX

Febrero de 1937 = 100

Alimen- tos, bebidas y tabaco	Vivienda	Combus- tible	Vestido	Otros artículos	Total
113.9	130.6	91.2	103.7	112.2	114.6
110.1	133.1	95.0	107.7	112.3	113.0
121.6	135.0	107.9	120.4	119.7	122.8
143.4	145.2	142.6	136.5	128.6	142.3
182.3	154.8	166.9	147.0	127.3	171.2
133.2	138.7	146.5	129.8	126.0	134.2
158.9	150.9	151.2	140.2	126.0	153.9
189.3	155.2	155.8	147.6	129.1	175.4
188.3	156.1	155.8	148.3	129.1	175.0
189.0	156.1	168.8	151.4	129.1	176.4
194.4	159.0	187.4	152.2	129.1	181.5
196.2	159.0	178.1	155.5	129.1	182.6
201.2	163.0	178.1	152.2	129.1	186.0
208.3	163.0	181.4	172.6	129.1	192.0

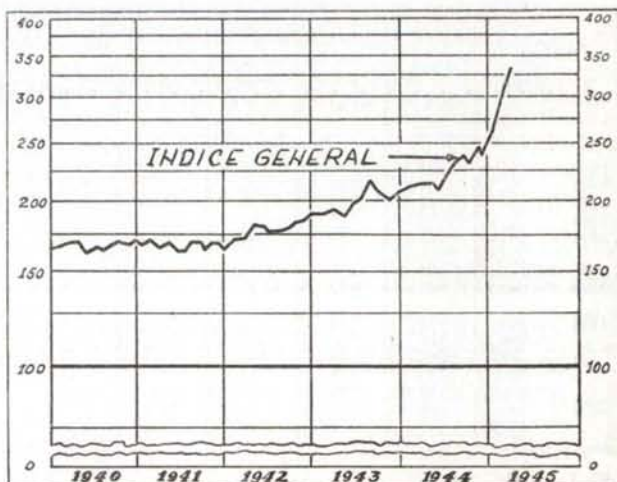
FERIA SEMANAL DE GANADOS DE MEDELLIN

A). PROMEDIOS MENSUALES DE PRECIOS POR CABEZA E INDICES, 1934 = 100.0

CUADRO LX

AÑOS Y MESES	GANADO VACUNO								Indice
	Precios Medios \$								
	Ganado gordo de Bolívar	Ganado gordo Antioqueño	Ganado flaco de Bolívar	Ganado flaco Antioqueño	Ganado de levante (machos)	Ganado de levante (novillas)	Vacas de leche	Vacas horas	
1940	88.30	72.05	59.52	46.65	26.18	25.25	69.11	32.99	180.7
1941	88.87	73.39	59.91	48.38	28.92	27.94	65.41	35.28	185.6
1942	97.70	81.43	64.04	49.54	31.37	29.83	66.90	33.54	196.8
1943	117.58	92.16	72.34	52.97	32.86	29.96	76.80	34.08	214.3
1944	165.14	121.82	95.56	65.72	34.92	30.79	80.84	35.45	249.6
1943 Febrero..	109.70	92.16	67.38	50.90	32.50	29.86	77.82	33.47	210.0
1944 Febrero..	137.93	109.42	92.22	61.73	33.49	29.30	78.15	35.33	234.5
1944 Agosto...	165.28	130.26	97.75	67.58	34.19	31.64	78.97	35.45	256.3
Sepbre...	157.64	117.17	97.96	70.42	35.52	31.83	80.21	35.21	254.5
Octubre..	163.54	127.52	99.15	72.24	35.62	32.09	80.21	34.97	259.7
Novbre...	169.93	131.24	103.98	74.07	36.49	31.20	79.19	39.26	267.6
Dicbre...	174.75	143.78	117.12	70.15	40.86	30.60	92.97	38.06	279.6
1945 Enero...	180.23	144.34	118.08	80.09	42.12	35.74	110.98	40.68	303.6
Febrero..	183.60	135.07	114.39	76.75	42.97	56.01	119.63	66.29	340.2

AÑOS Y MESES	GANADO CABALLAR			GANADO MULAR				GANADO PORCINO			Indice general
	PRECIOS MEDIOS \$		Indice	PRECIOS MEDIOS \$			Indice	PRECIOS MEDIOS \$		Indice	
	Caballos	Yeguas sin cría		Mulas de silla	Mulas de carga	Muletos		Cerdos gordos	Cerdos flacos		
1940	65.16	51.27	154.2	74.61	56.29	45.25	149.2	38.19	8.68	161.3	167.7
1941	63.10	51.93	152.7	74.92	59.31	45.66	152.1	37.71	7.83	153.0	169.4
1942	64.12	52.95	154.6	75.98	60.96	45.80	154.7	38.96	8.56	161.0	176.8
1943	75.25	57.08	173.7	100.26	79.77	59.93	204.8	40.60	9.09	170.3	200.2
1944	78.49	59.20	181.6	165.96	81.29	54.83	234.6	42.06	9.32	175.9	225.5
1943 Febrero..	67.08	53.89	160.0	76.63	61.35	45.88	155.4	40.35	8.98	168.9	185.2
1944 Febrero..	76.73	59.55	179.9	139.17	72.70	53.70	211.5	42.10	9.50	177.4	213.7
1944 Agosto...	78.48	61.61	185.1	188.33	83.80	57.57	251.0	43.95	9.32	179.5	233.1
Sepbre...	77.71	60.06	181.8	188.08	82.73	59.46	252.6	43.57	9.11	176.7	231.4
Octubre..	79.69	59.68	183.6	193.93	88.03	58.11	253.5	43.64	9.32	178.9	235.7
Novbre...	80.17	59.60	184.0	192.53	91.22	53.19	253.4	41.02	9.21	172.4	237.5
Dicbre...	89.82	59.07	193.9	188.80	108.92	58.74	276.0	45.09	10.78	195.6	253.3
1945 Enero...	104.11	63.52	216.5	193.64	158.24	64.21	324.8	68.62	25.09	368.1	301.8
Febrero..	101.09	68.55	221.6	208.09	176.67	65.56	347.5	73.43	27.65	399.7	329.7



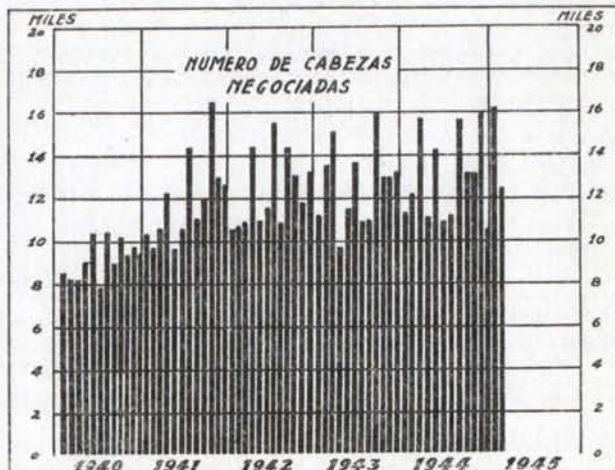
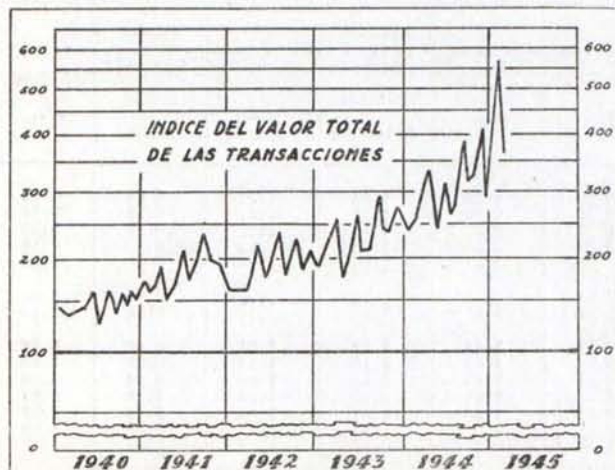
FERIA SEMANAL DE GANADOS DE MEDELLIN

B). TRANSACCIONES Y SUS INDICES. 1934 = 100.0

CUADRO LXI

AÑOS Y MESES	GANADO VACUNO				GANADO CABALLAR				GANADO MULAR	
	CABEZAS		VALOR		CABEZAS		VALOR		CABEZAS	
	Número	Indice	\$	Indice	Número	Indice	\$	Indice	Número	Indice
1940	81.378	92.4	5.294.331	159.0	810	17.6	49.911	28.4	1.148	18.3
1941	104.340	118.5	6.541.480	196.4	1.833	39.8	111.857	63.6	1.432	22.9
1942	104.571	118.7	7.007.981	210.4	2.099	45.6	129.727	73.7	1.551	24.8
1943	108.669	123.4	8.560.272	257.1	2.067	44.9	148.366	84.3	1.645	26.3
1944	116.640	132.5	11.844.127	355.6	1.935	42.0	144.629	82.1	1.651	26.4
1943 Febrero..	10.206	139.1	708.373	255.3	179	46.7	11.531	78.6	129	24.7
1944 Febrero..	9.212	125.6	826.861	298.0	156	40.7	11.403	77.7	129	24.7
1944 Agosto..	12.548	171.0	1.304.396	470.1	208	54.2	15.716	107.1	158	30.3
Sepbre..	10.534	143.6	1.089.556	374.6	163	42.5	12.120	82.6	134	25.7
Octubre..	10.214	139.2	1.066.238	350.6	156	32.3	11.751	80.1	151	29.0
Novbre..	12.101	164.9	1.330.198	479.4	174	45.4	13.436	91.6	147	28.2
Dicbre..	7.392	100.8	931.874	335.8	124	32.3	10.676	72.8	89	17.1
1945 Enero..	12.172	165.9	1.455.397	524.5	130	33.9	12.601	85.9	115	22.0
Febrero..	9.126	124.4	1.102.683	397.4	126	32.9	12.087	82.4	92	17.6

AÑOS Y MESES	GANADO MULAR		GANADO PORCINO				TOTAL			
	VALOR		CABEZAS		VALOR		CABEZAS		VALOR	
	\$	Indice	Número	Indice	\$	Indice	Número	Indice	\$	Indice
1940	69.135	17.3	27.139	89.2	1.006.716	209.3	110.475	85.4	6.420.093	146.3
1941	88.095	22.0	34.462	113.3	1.197.546	249.0	142.067	109.8	7.938.978	181.0
1942	96.932	24.2	39.315	129.3	1.288.033	267.8	147.536	114.1	8.522.673	194.3
1943	130.655	32.7	38.804	127.6	1.335.143	277.6	151.185	116.9	10.174.466	231.9
1944	150.636	37.6	36.292	116.0	1.282.198	266.5	155.518	120.2	13.421.590	305.9
1943 Febrero..	8.366	25.1	3.188	125.8	107.309	267.7	13.702	127.2	835.579	228.6
1944 Febrero..	10.878	32.6	2.745	108.3	97.641	243.6	12.242	113.6	946.783	259.0
1944 Agosto..	15.482	46.4	2.978	117.5	110.105	274.7	15.892	147.5	1.445.699	395.4
Sepbre..	12.615	37.8	2.511	99.1	95.596	238.5	13.342	123.8	1.159.887	317.6
Octubre..	14.672	44.0	2.649	104.5	100.509	250.8	13.170	122.2	1.183.170	323.6
Novbre..	14.574	43.7	3.537	139.6	126.359	315.2	15.959	148.1	1.484.567	406.1
Dicbre..	10.336	31.0	2.814	111.0	113.389	282.9	10.419	96.7	1.066.275	291.7
1945 Enero..	14.852	44.6	3.735	147.3	215.584	537.8	16.152	149.9	1.698.434	464.6
Febrero..	15.070	45.2	3.139	123.8	195.577	487.9	12.483	119.2	1.325.417	362.5

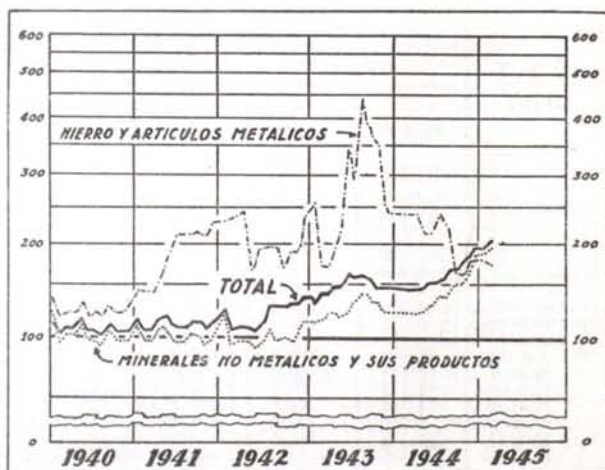


MATERIALES DE CONSTRUCCION

INDICES DE COTIZACIONES EN BOGOTA — 1934=100.0

CUADRO LXII

AÑOS Y MESES	Grupo I Minerales no metálicos y sus productos	Grupo II Hierro y artículos metálicos	Grupo III Maderas	Indice total
1940	101.8	123.2	107.2	105.6
1941	101.1	189.1	109.3	108.4
1942	101.4	203.9	127.1	117.6
1943	123.1	279.1	158.4	145.5
1944	143.5	204.5	176.0	161.0
1943 Febrero..	114.3	171.3	147.1	132.3
1944 Febrero..	126.4	244.7	164.3	148.9
1944 Agosto..	150.3	164.7	175.3	161.7
Sepbre...	150.7	158.9	182.0	163.3
Octubre..	166.6	163.7	189.9	174.6
Novbre..	180.0	169.9	199.8	185.5
Dicbre...	184.3	171.7	209.9	191.4
1945 Enero...	187.4	174.4	227.1	199.2
Febrero..	189.7	172.3	238.3	203.6



PRECIOS DE LOS PRINCIPALES MATERIALES DE CONSTRUCCION EN BOGOTA
MINERALES NO METALICOS Y SUS PRODUCTOS

CUADRO LXIII

(En pesos moneda legal)

AÑOS Y MESES	Arena de peña 1 m ³	Arena lavada gruesa 1 m ³	Piedra media songa 100 unidades	Yeso 1 arroba	Triturado de la. 1 m ³	Cemento nacional 1 tonelada	Ladrillo cocido común 1.000 unidades	Teja española 1.000 unidades	Teja mavólica 1.000 unidades	Tubos de gres de 4 pulgadas c/u.
1940	3.49	11.10	0.70	4.10	40.73	16.78	37.53
1941	3.63	10.75	0.63	4.00	40.21	18.30	36.45
1942	2.99	11.06	0.74	4.04	41.55	18.29	37.02
1943	4.73	14.30	0.81	5.03	36.34	24.51	41.00
1944	3.24	5.80	15.93	0.91	6.81	48.00	34.54	45.24	75.64	0.67
1943 Febrero..	4.00	13.00	0.80	4.63	43.38	20.00	37.50
1944 Febrero..	5.00	14.50	0.80	5.50	34.25	26.00	39.00
1944 Agosto..	2.50	5.50	15.25	1.00	6.75	34.50	30.00	45.00	72.00	0.65
Sepbre...	2.50	5.50	15.50	1.00	6.75	34.50	33.75	42.50	72.00	0.65
Octubre..	3.10	5.95	15.90	1.10	7.00	42.20	39.17	49.30	76.00	0.68
Novbre..	3.60	6.70	17.70	1.15	7.80	43.73	40.92	49.30	80.00	0.68
Dicbre...	3.75	7.30	18.20	1.25	8.00	45.23	42.50	50.00	80.00	0.68
1945 Enero...	3.90	7.45	17.70	1.25	8.15	42.50	41.42	49.50	85.00	0.73
Febrero..	3.95	7.90	17.60	1.35	8.05	42.50	40.42	53.36	85.00	0.77

ARTICULOS METALICOS Y MADERAS

AÑOS Y MESES	Alambre No. 18 1 libra	Hierro en varillas 1 tonelada	Puntillas nacionales 1 libra	Cuartones 2.50x10x05 c/u.	Durmientes 2.50x05x05 c/u.	Limatones de 4 mts. c/u.	Listones machihembrados de la.-m ²	Planchones 2.50x20x05 c/u.	Tablas 2.50x0.025x0.30 c/u.	Varas de clavo c/u.
1940	202.00	0.31	0.16	0.84	1.22	0.54	0.65
1941	315.50	0.32	0.16	0.80	1.21	0.55	0.74
1942	334.71	0.38	0.20	0.96	1.39	0.65	0.88
1943	476.98	0.49	0.25	1.30	1.63	0.80	1.13
1944	0.37	336.75	0.36	0.57	0.29	1.51	2.08	1.18	0.93	1.22
1943 Febrero..	280.00	0.45	0.25	1.10	1.57	0.75	1.00
1944 Febrero..	400.00	0.50	0.25	1.40	1.65	0.85	1.10
1944 Agosto..	0.38	342.00	0.37	0.56	0.29	1.44	2.20	1.04	0.89	1.19
Sepbre...	0.37	307.00	0.36	0.58	0.29	1.59	2.14	1.10	0.91	1.24
Octubre..	0.37	298.00	0.36	0.61	0.31	1.60	2.28	1.18	0.94	1.29
Novbre..	0.37	294.00	0.36	0.67	0.33	1.61	2.43	1.30	1.04	1.27
Dicbre...	0.37	280.00	0.36	0.69	0.36	1.66	2.69	1.35	1.14	1.29
1945 Enero...	0.37	290.00	0.36	0.81	0.41	1.79	2.83	1.57	1.33	1.28
Febrero..	0.37	292.00	0.36	0.83	0.41	1.87	2.85	1.63	1.38	1.29