

ESTADISTICAS DEL BANCO DE LA REPUBLICA

Caja.
Oro físico.
Oro y divisas extranjeras.
Préstamos y descuentos y otras operaciones de crédito.
Reservas para billetes.
Depósitos y acreedores.
Activos netos del Banco de la República y circulación
monetaria.
Importe de los depósitos recibidos.
Importe de los préstamos y descuentos concedidos.
Tipos de descuento de los Bancos Centrales.

BANCO DE LA REPUBLICA

CAJA

CUADRO I

(En miles de pesos)

SALDOS AL FIN DE:	ORO EN BOVEDA	OTRAS ESPECIES						TOTAL DE CAJA
		Billetes nacionales	Moneda fraccionaria	Certificados de plata	Otras especies computables para reservas (1)	Otras especies no computables para reservas (2)	Total	
1940 Diciembre....	30.616	2.862	4.451	545	(3) 36	0.2	7.894.2	38.510.2
1941 Diciembre....	28.256	1.786	822	1.801	298	2	4.709.0	32.965.0
1942 Diciembre....	43.756	2.668	774	2.088	170	0.3	5.700.3	49.456.3
1943 Diciembre....	77.883	589	677	2.120	76	23	3.485.0	81.368.0
1944 Diciembre....	109.724	272	315	933	0	91	1.611.0	111.335.0
1943 Marzo.....	52.653	3.034	790	2.849	95	780	7.548.0	60.201.0
1944 Marzo.....	86.394	777	694	1.639	71	672	3.853.0	90.247.0
1944 Septiembre...	103.304	321	411	810	0	757	2.299.0	105.603.0
Octubre.....	105.624	243	394	755	0	768	2.160.0	107.784.0
Noviembre....	107.857	248	375	876	0	1.264	2.763.0	110.620.0
Diciembre....	109.724	272	315	933	0	91	1.611.0	111.335.0
1945 Enero.....	112.865	467	380	1.168	0	973	2.988.0	115.853.0
Febrero.....	115.028	627	450	1.415	0	1.016	3.508.0	118.536.0
Marzo.....	117.281	733	429	1.632	0	1.842	4.636.0	121.917.0

(1) Billetes americanos y Bonos del Tesoro. (2) Bonos y Cupones de Deuda Interna y Cheques en mano. (3) Incluye contos.

ORO FISICO

CUADRO II

(Onzas y pesos en miles)

SALDOS AL FIN DE:	EN BOVEDA		EN EL EXTERIOR		TOTALES		PARA RESERVA DE:		%	
	Cantidad. Onzas.	Valor. \$	Cantidad. Onzas	Valor. \$	Cantidad. Onzas.	Valor. \$	Depósitos y acreedores a la vista. \$	Billetes. \$	En bóveda	En el exterior
1940 Diciembre....	500	30.616	500	30.616	4.225	26.391	100.00
1941 Diciembre....	461	28.256	461	28.256	7.953	20.303	100.00
1942 Diciembre....	714	43.756	714	43.756	10.858	32.898	100.00
1943 Diciembre....	1.272	77.883	420	25.725	1.692	103.608	24.808	78.800	75.17	24.83
1944 Diciembre....	1.791	109.724	850	52.062	2.641	161.786	31.465	130.321	67.82	32.18
1943 Marzo.....	860	52.653	860	52.653	15.717	36.935	100.00
1944 Marzo.....	1.411	86.394	850	52.062	2.261	138.456	28.787	109.669	62.40	37.60
1944 Septiembre...	1.682	103.304	850	52.062	2.532	155.366	32.050	123.316	66.49	33.51
Octubre.....	1.724	105.624	850	52.062	2.574	157.686	34.323	123.363	66.98	33.02
Noviembre....	1.761	107.857	850	52.062	2.611	159.919	34.456	125.463	67.44	32.56
Diciembre....	1.791	109.724	850	52.062	2.641	161.786	31.465	130.321	67.82	32.18
1945 Enero.....	1.843	112.865	850	52.062	2.693	164.927	33.696	131.231	68.43	31.57
Febrero.....	1.878	115.028	850	52.062	2.728	167.090	32.348	134.742	68.84	31.16
Marzo.....	1.915	117.281	850	52.062	2.765	169.343	34.035	135.308	69.26	30.74

Una onza de oro = 31,1035 gramos, y vale \$ U. S. 35.00.

ORO Y DIVISAS EXTRANJERAS


CUADRO III

(En miles de pesos)

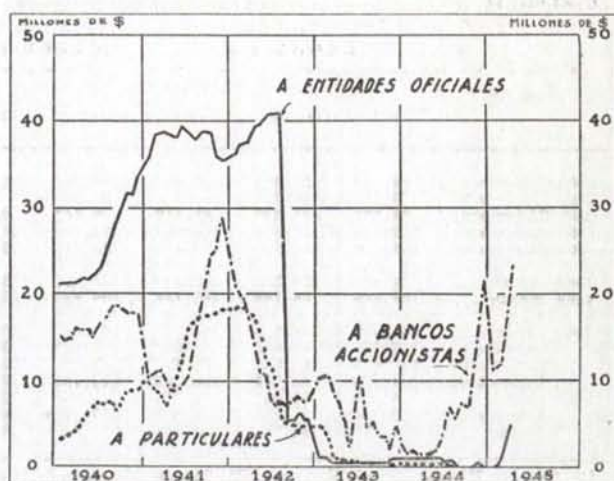
SALDOS AL FIN DE:	DIVISAS EXTRANJERAS						TOTAL DE ORO Y DIVISAS			
	EN CAJA	EN EL EXTERIOR				TOTAL DE DIVISAS	En caja	En el exterior	Total	
Dólares		Otras divisas	Total	Para reserva de billetes (1)	No compu- tables para reserva de billetes (2)					
1940 Diciembre....	36	12.168	778	12.946	12.189	757	12.982	30.652	12.946	43.598
1941 Diciembre....	299	10.363	540	10.903	10.528	375	11.202	28.555	10.903	39.458
1942 Diciembre....	170	63.457	861	64.318	63.547	771	64.488	43.925	64.318	108.243
1943 Diciembre....	76	93.889	795	94.684	94.231	453	94.760	77.959	120.409	198.368
1944 Diciembre....	112.720	2.403	115.123	114.459	664	115.123	109.724	167.185	276.909
1943 Marzo.....	95	77.907	794	78.701	78.061	640	78.796	52.748	78.701	131.449
1944 Marzo.....	71	86.293	1.134	87.427	86.766	661	87.498	86.465	139.489	225.954
1944 Septiembre...	117.394	1.639	119.033	118.382	651	119.033	103.304	171.095	274.399
Octubre.....	118.484	1.934	120.418	119.786	632	120.418	105.624	172.480	278.104
Noviembre....	115.747	2.276	118.023	117.411	612	118.023	107.857	170.085	277.942
Diciembre....	112.720	2.403	115.123	114.459	664	115.123	109.724	167.185	276.909
1945 Enero.....	112.664	2.301	114.965	114.316	649	114.965	112.865	167.027	279.892
Febrero.....	106.804	2.276	109.080	108.444	636	109.080	115.028	161.142	276.170
Marzo.....	100.930	1.641	102.571	101.940	631	102.571	117.281	154.633	271.914

(1) Dólares, libras esterlinas, francos franceses, francos suizos. (2) Marcos, cruzeiros, pesetas, pesos argentinos, soles y sucres.

BANCO DE LA REPUBLICA (Continuación)

DISTRIBUCION DEL ORO Y LAS
DIVISAS EXTRANJERAS

PRESTAMOS Y DESCUENTOS NUEVOS



PRESTAMOS Y DESCUENTOS

CUADRO IV

(Valores en miles de pesos)

FECHAS	A BANCOS ACCIONISTAS			A PARTICULARES			AL GOBIERNO NACIONAL			A OTRAS ENTIDADES OFICIALES		
	Concedidos durante el periodo		Saldo a fin de año o mes. Valor	Concedidos durante el periodo		Saldo a fin de año o mes. Valor	Concedidos durante el periodo		Saldo a fin de año o mes. Valor	Concedidos durante el periodo		Saldo a fin de año o mes. Valor
	No.	Valor		No.	Valor		No.	Valor		No.	Valor	
1940	591	75.658	17.462	494	18.936	8.092	1	500	31.777	11	2.323	1.646
1941	1.737	83.007	28.547	357	33.062	17.693	6	5.500	35.560	5	1.084	615
1942	606	43.897	7.200	281	24.727	5.159	17	16.582	4.250	5	2.722	1.579
1943	291	50.090	4.521	146	5.134	89	1	151	150	149
1944	291	21.166	28.404	2	4	169	150
1943 Marzo.....	18	1.495	7.850	26	433	3.212	269
1944 Marzo.....	14	4.110	1.711	5	210	245	150	126
1944 Septiembre.	32	7.745	12.207	3	5	42	150	80
Octubre....	38	6.769	14.388	2	41	76	150
Noviembre..	67	13.039	17.402	6	105	179	1	150	150
Diciembre..	291	21.166	28.494	2	4	169	150
1945 Enero.....	163	10.866	26.130	4	55	218	150
Febrero....	179	13.291	27.818	3	3	212	150	1	1.000	1.000
Marzo.....	393	23.221	35.974	5	37	214	1	2.000	2.150	1	3.000	4.000

PRESTAMOS Y DESCUENTOS Y OTRAS OPERACIONES DE CREDITO

CUADRO V

(En miles de pesos)

SALDOS AL FIN DE:	TOTAL DE PRESTAMOS Y DESCUENTOS						INVERSIONES EN DOCUMENTOS DE DEUDA PUBLICA Y OTROS	TOTAL DE OPERACIONES DE CREDITO	% DE LAS OPERACIONES DE CREDITO SOBRE LOS DEPOSITOS A LA ORDEN
	Hasta 30 días	De 31 a 60 días	De 61 a 90 días	De 91 y más días	De plazo vencido	Total			
1940	2.894	11.011	7.070	37.994	8	58.977	(1) 17.950	76.927	149.35
1941	12.360	13.910	16.766	39.368	11	82.415	(2) 19.034	101.449	201.31
1942	3.112	2.990	4.801	7.285	18.188	55.526	73.714	106.35
1943	326	537	3.012	1.034	4.909	56.728	61.637	53.65
1944	10.169	5.677	10.893	1.984	28.723	66.131	94.854	70.47
1943 Marzo.....	6.151	1.630	1.299	2.251	11.331	56.223	67.554	73.03
1944 Marzo.....	152	182	697	1.201	2.232	56.842	59.074	45.26
1944 Septiembre.	1.142	1.883	6.234	3.220	12.479	56.734	69.213	50.53
Octubre....	2.011	6.799	4.924	880	14.614	63.738	78.352	53.89
Noviembre..	7.123	2.338	4.196	4.074	17.731	67.019	84.750	57.82
Diciembre..	10.169	5.677	10.893	1.984	28.723	66.131	94.854	70.47
1945 Enero.....	4.641	10.078	11.506	274	26.499	66.052	92.550	63.63
Febrero....	9.884	12.020	6.827	300	150	29.181	65.831	95.012	66.95
Marzo.....	11.780	10.109	19.238	1.210	42.337	64.526	106.864	71.32

(1) Incluye \$ 11(000) en cédulas del Banco Central Hipotecario. (2) Incluye \$ 130(000) en cédulas del Banco Central Hipotecario.

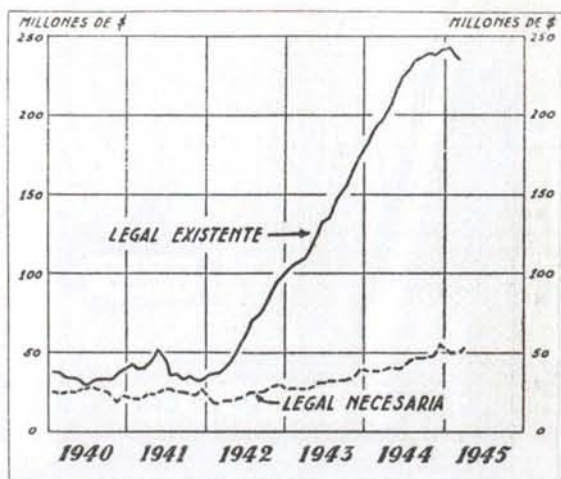
BANCO DE LA REPUBLICA (Continuación)

RESERVAS PARA BILLETES

CUADRO VI (En miles de pesos)

SALDOS AL FIN DE:	LEGAL (1)			TOTAL (2)	
	Existente	Necesaria	Exceso	Existente	Exceso
1940 Diciembre..	38.437	24.931	13.506	38.580	13.649
1941 Diciembre..	30.780	29.776	1.004	30.831	1.055
1942 Diciembre..	96.238	31.080	65.158	96.445	65.365
1943 Diciembre..	172.894	37.630	135.264	173.030	135.400
1944 Diciembre..	244.538	53.786	190.752	244.780	190.994
1943 Marzo.....	114.874	29.557	85.317	114.996	85.439
1944 Marzo.....	196.326	36.188	160.138	196.435	160.247
1944 Sepbre....	241.513	46.958	194.555	241.698	194.740r
Octubre....	242.948	46.886	196.062	243.148	196.262r
Noviembre..	242.671	47.841	194.830	242.874	195.033r
Diciembre..	244.538	53.786	190.752	244.780	190.994r
1945 Enero.....	245.295	50.021	195.274	245.548	195.527
Febrero....	242.934r	50.162	192.772r	243.780r	193.618r
Marzo.....	237.175	51.722	185.453	237.247	185.525

(1) Oro y Divisas en el Exterior. (2) Reserva legal, más Caja y Depósitos especiales. r.=revisado.



BILLETES Y RESERVAS

CUADRO VII (En miles de pesos)

SALDOS AL FIN DE:	Capacidad emisora	BILLETES EMITIDOS			RESERVA LEGAL PARA BILLETES. %		RESERVA TOTAL. %		CERTIFICADOS DE PLATA EN CIRCULACION
		Total	En la caja del Banco de la República	En circulación	Mínima requerida	Encaje efectivo	Para billetes	Para exigibilidades a la vista (1)	
1940 Diciembre..	95.092	81.700	19.373	62.327	40	61.67	61.90	45.20	5.400
1941 Diciembre..	76.950	88.250	13.809	74.441	40	41.35	41.42	34.66	8.450
1942 Diciembre..	320.794	117.400	13.800	103.600	30	92.89	93.09	65.80	7.720
1943 Diciembre..	576.314	139.856	14.422	125.434	30	137.84	137.95	83.96	7.250
1944 Diciembre..	815.126	198.243	18.956	179.287	30	136.39	136.53	88.73	6.790
1943 Marzo.....	382.912	119.074	20.550	98.524	30	116.60	116.72	72.71	7.620
1944 Marzo.....	65.420	145.242	24.614	120.628	30	162.75	162.84	91.47	7.172
1944 Sepbre....	805.045	181.238	24.711	156.527	30	154.30	154.41	94.28	7.010
Octubre....	809.827	179.422	23.137	156.285	30	155.45	155.58	92.90	6.955
Noviembre..	808.903	184.069	24.600	159.469	30	152.17	152.30	91.81	6.905
Diciembre..	815.126	198.243	18.956	179.287	30	136.39	136.53	88.73	6.790
1945 Enero.....	817.651	198.974	32.237	166.737	30	147.12	147.27	90.62	6.688
Febrero....	809.780	197.465	30.257	167.208	30	145.29	145.44	90.48	6.553
Marzo.....	790.583	199.601	27.194	172.407	30	137.57	137.61	85.82	6.423

(1) Billetes, Depósitos y Acreedores a la vista.

DEPOSITOS Y ACREEDORES

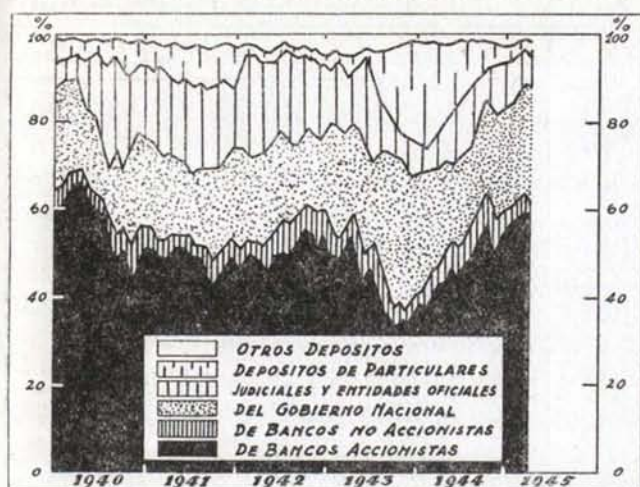
CUADRO VIII (En miles de pesos)

SALDOS AL FIN DE:	DEPOSITOS A LA ORDEN							ACREEDORES VARIOS (2)	TOTAL DE DEPOSITOS Y ACREEDORES A LA ORDEN	DEPOSITOS MAYOR DE 31 DIAS	TOTAL DE DEPOSITOS Y ACREEDORES VARIOS
	De bancos accionistas	De bancos no accionistas	Del Gobierno Nacional	Judiciales y de otras entidades oficiales	De particu- lares	Otros depósitos (1)	Total				
1940 Diciembre..	26.073	2.197	11.022	7.139	3.348	478	50.257	1.250	51.507	2.157	53.664
1941 Diciembre..	23.565	2.321	11.318	4.086	5.824	1.196	43.310	2.034	50.394	50.394
1942 Diciembre..	36.011	4.412	10.324	12.224	1.177	2.504	66.652	2.663	69.315	69.315
1943 Diciembre..	39.361	4.877	30.652	11.690	23.359	1.737	111.676	3.218	114.894	19.224	134.118
1944 Diciembre..	68.103	8.637	31.132	8.613	6.675	3.477	126.637	7.961	134.598	46.838	181.436
1943 Marzo.....	48.031	4.186	22.527	9.747	1.861	3.111	89.463	3.040	92.503	92.503
1944 Marzo.....	54.782	5.544	25.203	9.249	29.378	3.024	127.180	3.339	130.519	32.892	163.411
1944 Sepbre....	76.156	8.672	19.749	11.507	14.133	2.236	132.453	4.519	136.972	45.430	182.402
Octubre....	70.810	8.961	31.459	10.240	13.496	2.296	137.262	8.128	145.390	45.927	191.317
Noviembre..	72.599	8.977	32.887	8.919	11.273	2.806	137.461	8.808	146.269	45.665	191.934
Diciembre..	68.103	8.637	31.132	8.613	6.675	3.477	126.637	7.961	134.598	46.838	181.436
1945 Enero.....	78.087	7.565	32.553	7.975	7.211	2.995	136.386	9.054	145.440	50.377	195.817
Febrero....	82.000	6.098	34.746	7.727	3.596	2.778	136.955	4.952	141.907	52.113	194.020
Marzo.....	85.994	4.698	36.497	8.246	4.698	3.375	143.508	6.338	149.846	48.277	198.123

(1) Fondo para amortización de Bonos del Tesoro y de Bonos Bancarios, Cheques de Gerente y Gobierno Nacional Deudas interna y externa. (2) Dividendos, Cuentas por pagar y Giros pendientes.

BANCO DE LA REPUBLICA (Conclusión)

DISTRIBUCION DE LOS DEPOSITOS A LA ORDEN



EXIGIBILIDADES



ACTIVOS NETOS DEL BANCO DE LA REPUBLICA Y CIRCULACION MONETARIA

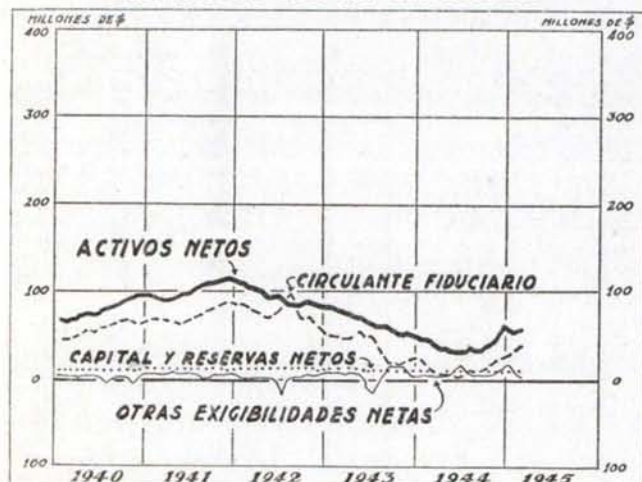
CUADRO IX

(En miles de pesos)

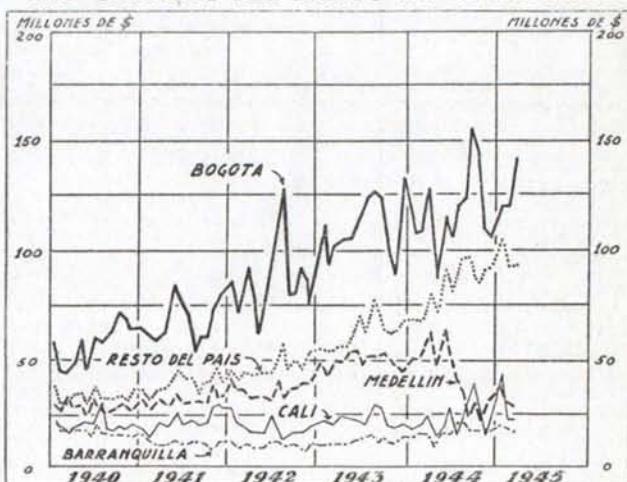
SALDOS AL FIN DE:	ACTIVOS NETOS DE UTILIDAD (1)	EXIGIBILIDADES NETAS						
		TOTAL	Circulante Fiduciario (2)	OTRAS EXIGIBILIDADES EN MONEDA CORRIENTE				Otras exigibilidades en monedas extranjeras
				Total	Capital pagado y Reservas (3)	Exigibilidades netas no monetarias a la vista (4)	Otras exigibilidades netas (5)	
1940 Diciembre...	88.470	88.470	65.950	16.132	13.448	229	2.455	6.888
1941 Diciembre...	113.448	113.448	93.982	15.234	13.936	1.852	554 *	4.232
1942 Diciembre...	85.714	85.714	65.613	16.932	13.951	4.601	1.620 *	3.169
1943 Diciembre...	54.414	54.414	22.996	19.469	14.303	3.606	1.560	11.949
1944 Diciembre...	56.826	56.826	23.214	21.802	14.661	341	6.800	11.810
1943 Febrero.....	82.675	82.675	58.213	13.780	13.997	2.243 *	2.026	10.682
1944 Febrero.....	39.464	39.464	16.096	5.982	14.248	10.441 *	2.175	17.386
1944 Agosto.....	37.014	37.014	12.662	11.826	14.546	6.860 *	4.140	12.526
Septiembre...	35.783	35.783	17.131	7.270	14.444	11.713 *	4.539	11.382
Octubre.....	41.235	41.235	18.590	9.805	14.652	10.018 *	5.171	12.840
Noviembre.....	47.895	47.895	22.544	13.137	14.813	9.725 *	8.049	11.914
Diciembre.....	56.826	56.826	23.214	21.802	14.661	341	6.800	11.810
1945 Enero.....	50.982	50.982	24.770	13.425	14.734	8.261 *	6.952	12.787
Febrero.....	51.709	51.709	36.327	7.853	14.733	14.420 *	7.540	7.559

(1) Inversiones y Total de Préstamos y Descuentos, menos Depósitos a Término. (2) Exigibilidades Monetarias (Billetes y Depósitos en Cuenta Corriente) menos Reservas Internacionales netas. (3) Capital y Reservas menos Edificios. (4) Exigibilidades Monetarias del Banco de la República, y otras especies en Caja en el mismo Banco, menos Pasivo Exigible en moneda corriente (Billetes en circulación, Depósitos y Acreedores Varios). (5) Otros Pasivos, y Utilidades semestrales, menos Otros Activos y Deudores Varios.
* Saldos acreedores.

ACTIVOS NETOS Y CIRCULANTE FIDUCIARIO DEL BANCO DE LA REPUBLICA



IMPORTE DE LOS DEPOSITOS RECIBIDOS EN LAS OFICINAS DEL BANCO DE LA REPUBLICA



IMPORTE DE LOS DEPOSITOS RECIBIDOS EN LAS OFICINAS DEL BANCO DE LA REPUBLICA

CUADRO IX - A

(En miles de pesos)

OFICINAS	1940	1941	1942	1943	1944	1945 (Primer trimestre)
Oficina principal	674.876	810.311	1.027.889	1.329.716	1.424.194	380.918
Armenia.....	19.183	29.748	40.309	68.058	113.517	30.078
Barranquilla.....	220.365	146.127	131.802	156.798	192.243	54.908
Bucaramanga.....	41.827	43.925	47.656	49.339	48.215	18.238
Buenaventura.....	24.839	47.013	16.330
Cali.....	257.905	292.332	230.855	279.491	268.806	83.159
Cartagena.....	74.109	83.449	89.566	104.851	139.890	43.689
Cúcuta.....	36.443	36.015	47.836	51.925	71.573	19.919
Florencia.....	3.388	3.962	5.483	8.730	10.584	4.342
Girardot.....	18.458	21.427	34.511	54.575	55.878	15.756
Honda.....	12.634	16.683	21.699	26.812	36.339	8.047
Ibagué.....	13.096	17.009	23.291	44.933	51.356	15.099
Leticia.....	1.179	918	1.206	1.588	1.889	533
Manizales.....	64.111	70.281	77.080	96.951	119.173	37.923
Medellín.....	352.180	400.066	439.338	610.854	528.053	96.011
Neiva.....	12.344	14.168	16.010	22.105	22.563	5.375
Pasto.....	14.051	15.318	18.728	25.521	35.823	9.958
Pereira.....	50.177	63.147	70.450	104.136	141.943	34.314
Popayán.....	10.026	18.401	19.472	25.492	37.968	8.467
Quibdó.....	4.110	4.573	4.775	6.598	7.095	2.055
Santa Marta.....	26.197	20.204	12.883	8.626	19.095	6.359
Sincelejo.....	1.984
Tunja.....	14.730	14.423	16.802	24.314	26.008	7.869
Totales.....	1.921.389	2.122.487	2.377.641	3.126.252	3.399.218	901.331

IMPORTE DE LOS PRESTAMOS Y DESCUENTOS CONCEDIDOS POR LAS OFICINAS DEL BANCO DE LA REPUBLICA

CUADRO IX - B

(En miles de pesos)

OFICINAS	1940	1941	1942	1943	1944	1945 (Primer trimestre)
Oficina principal	93.682	98.890	74.199	50.600	68.989	48.003
Armenia.....	101	86	489	156	138
Barranquilla.....	3.366	7.993	2.420	494	792
Bucaramanga.....	307	904	230	40	98
Buenaventura.....
Cali.....	851	3.401	1.128	984	2.225	3.348
Cartagena.....	385	1.131	960	352
Cúcuta.....	354	274	89	28	58	92
Florencia.....
Girardot.....	519	204	154	161	80
Honda.....	738	735	1.606	124
Ibagué.....	130	85	68
Leticia.....
Manizales.....	1.308	963	764	841	130	341
Medellín.....	5.720	13.797	5.698	1.844	2.066	7.041
Neiva.....	58	210	112	61
Pasto.....	24	57	7	3
Pereira.....	318	488	308
Popayán.....	262	459	230	41	38	35
Quibdó.....	2
Santa Marta.....	17	19	18	9	8
Tunja.....	43
Totales.....	108.140	129.742	88.412	55.386	74.738	59.166

TIPOS DE DESCUENTO DE LOS BANCOS CENTRALES DEL MUNDO (1)

CUADRO IX - C

PAISES	TIPOS DE DESCUENTO			PAISES	TIPOS DE DESCUENTO		
	%	En vigor desde:			%	En vigor desde:	
Albania.....	5½	Marzo	21 1940	Holanda.....	2½	Junio	27 1941
Alemania.....	3½	Abril	9 1940	Hungría.....	3	Octubre	22 1490
África Sur-Bco. Reserva.	3	Junio	2 1941	India Británica.....	3	Noviembre	28 1935
Argentina.....	3½	Marzo	1 1936	Inglaterra.....	2	Octubre	26 1939
Bélgica.....	2	Enero	5 1940	Italia.....	4	Septiembre	11 1944
Bohemia y Moravia.....	3½	Octubre	1 1940	Java.....	3	Enero	14 1937
Bolivia.....	6	Noviembre	8 1940	Japón.....	3,29	Abril	7 1936
Brasil (2).....	6	Diciembre	24 1930	Latvia.....	5	Febrero	17 1940
Bulgaria.....	5	Diciembre	1 1940	Lituania.....	6	Julio	15 1939
Canadá.....	1½	Febrero	8 1944	México.....	4½	Junio	4 1942
Colombia.....	4	Julio	18 1933	Noruega.....	3	Mayo	13 1940
Costa Rica (2).....	3	Abril	1 1939	Nueva Zelandia.....	1½	Julio	26 1940
Chile.....	3-4½	Diciembre	16 1936	Panamá (2).....	6	Junio	20 1941
Dinamarca.....	4	Octubre	16 1940	Perú.....	5	Agosto	1 1940
Ecuador.....	7	Mayo	26 1938	Portugal.....	2½	Enero	12 1944
El Salvador.....	3	Marzo	30 1939	Rumania.....	4	Mayo	8 1944
España.....	4	Diciembre	1 1938	Suecia.....	3	Mayo	29 1941
Estados Unidos.....	1	Agosto	27 1937	Suiza.....	1½	Noviembre	26 1936
Estonia.....	4½	Octubre	1 1935	Turquía.....	4	Julio	1 1938
Finlandia.....	4	Diciembre	3 1934	Unión Soviética.....	4	Julio	1 1936
Francia.....	1¾	Marzo	17 1941	Uruguay (2).....	4½	Enero	16 1936
Grecia.....	6	Marzo	1 1942	Venezuela (2).....	3½	Mayo	1 1941
				Yugoeslavia.....	5	Febrero	1 1935

(1) Datos del Federal Reserve Bulletin — (2) Datos de los Bancos centrales respectivos.