

ESTADÍSTICAS DE LOS BANCOS COMERCIALES Y OTROS INSTITUTOS DE CREDITO

Bancos Comerciales:

- Resumen de los Bancos Comerciales.
- Disponibilidades inmediatas.
- Crédito.
- Préstamos y descuentos según garantía.
- Nuevos préstamos y descuentos de los Bancos Comerciales según destino.
- Otros activos.
- Exigibles a la vista y antes de 30 días.
- Exigibles a término mayor de 30 días.
- Otros pasivos.
- Encaje de los depósitos de los Bancos Comerciales.

Banco Central Hipotecario:

- Estadística del Balance.
- Resumen de las operaciones por departamentos.

Banco Agrícola Hipotecario.

Caja de Crédito Agrario, Industrial y Minero:
Estadística del Balance.
Préstamos concedidos. (C. XXIII y XXXII-A).

Caja Colombiana de Ahorros.

Resumen del ahorro en el país.

Otras entidades bancarias.

Conjunto de Bancos y Cajas Bancarias:

- Activos.
- Otros activos.
- Pasivos.
- Otros pasivos y liquidez.
- Activos netos del Conjunto de Bancos y circulación monetaria.

BANCOS COMERCIALES (1)

RESUMEN DE LOS BANCOS COMERCIALES

CUADRO IX

(En miles de pesos)

FECHAS	ACTIVOS						PASIVOS				Nuevos préstamos concedidos durante el periodo
	Caja y Depósitos en el Banco de la República	Cartera total (2)	Inversiones	Deudores varios	Acciones del Banco de la República	Activo total	Depósitos a la vista y a término (3)	Depósitos de ahorro	Préstamos y descuentos en el Banco de la República	Capital pagado y Reserva legal	
(Saldo al fin de:)											
1940	28.075	80.339	25.521	10.699	3.834	162.571	110.897	7.253	5.081	28.760	133.246
1941	26.059	94.742	23.490	26.048	4.314	189.085	121.332	7.465	15.967	29.329	166.738
1942	41.930	92.300	28.002	30.750	4.400	213.073	156.675	8.145	29.513	183.726
1943	44.113	131.467	26.531	12.404	4.768	252.216	194.051	9.814	2.436	34.158	253.262
1944	75.877	155.422	35.018	21.262	5.578	333.326	256.902	11.067	15.414	38.167	290.637
1943 Mayo.....	55.365	110.585	39.369	35.820	4.400	263.944	199.970	8.116	200	31.512	23.485
1944 Mayo.....	81.803	129.213	31.016	15.813	4.768	301.758	242.119	10.830	1.612	35.816	21.731
1944 Noviembre..	90.970	145.990	34.432	21.549	5.578	339.273	272.991	10.936	5.072	38.162	29.558
Diciembre..	75.877	155.422	35.018	21.262	5.578	333.326	256.902	11.067	15.414	38.167	30.489
1945 Enero.....	95.020	159.297	35.569	23.138	5.488	358.477	285.306	11.059	11.000	39.875	32.562
Febrero.....	100.917	163.375	34.414	22.848	5.483	368.301	293.009	11.173	13.368	39.921	28.936
Marzo.....	100.506	165.041	33.792	21.979	5.516	368.251	286.073	11.373	19.302	39.974	30.129
Abril.....	98.155	166.692	34.774	23.276	5.517	369.711	296.257	11.469	1.617	42.891	29.703
Mayo.....	103.897	166.312	35.127	24.352	5.767	369.168	294.939	11.686	2.204	43.103	26.215

(1) Datos de la Superintendencia Bancaria. (2) Obligaciones descontables, no descontables y descontadas en el Banco de la República. (3) En moneda legal y en otras especies reducidas a moneda legal, y Corresponsales Extranjeros; no incluye Depósitos de Ahorro.



ACTIVO — DISPONIBILIDADES INMEDIATAS (1)

CUADRO X

(En miles de pesos)

SALDOS AL FIN DE.	RESERVAS PARA EL PASIVO EXIGIBLE					Depósitos en otros bancos del país	Total de Caja y Depósitos	Inversiones en valores diversos	Otras disponibilidades inmediatas (4)	Total de disponibilidades inmediatas
	Caja (2)	Depósitos en el Banco de la República (3)	Caja y Depósitos en el Banco de la República	Corresponsales extranjeros. (Reservas internacionales)	Total					
1940 Diciembre..	2.539	25.536	28.075	2.939	31.014	2.399	30.474	6.337	56.844	96.594
1941 Diciembre..	2.827	23.232	26.059	2.543	28.602	1.956	28.015	6.850	58.843	96.251
1942 Diciembre..	6.322	35.608	41.930	2.743	44.673	3.113	45.043	7.015	70.132	124.933
1943 Diciembre..	5.686	38.427	44.113	2.611	46.724	3.659	47.772	25.753	106.635	182.771
1944 Diciembre..	8.540	67.337	75.877	3.835	79.712	2.913	78.790	34.805	115.628	233.058
1943 Mayo.....	12.956	42.409	55.365	1.982	57.347	5.164	60.529	7.216	89.134	158.861
1944 Mayo.....	14.881	66.922	81.803	3.615	85.418	3.993	85.796	30.342	102.532	222.285
1944 Noviembre..	18.874	72.096	90.970	5.034	96.004	4.397	95.367	31.224	113.338	247.963
Diciembre..	8.540	67.337	75.877	3.835	79.712	2.913	78.790	34.805	115.628	233.058
1945 Enero.....	17.460	77.560	95.020	5.182	100.202	3.007	98.027	35.357	121.538	260.104
Febrero.....	19.969	80.948	100.917	4.897	105.814	3.479	104.396	34.203	121.177	264.673
Marzo.....	16.717	83.789	100.506	4.676	105.182	3.133	103.639	33.604	120.210	262.129
Abril.....	19.939	78.216	98.155	5.404	103.559	5.292	103.447	34.586	135.354	278.791
Mayo.....	18.777	85.120	103.897	5.480	109.377	4.022	107.919	34.947	134.144	282.490

(1) Datos de la Superintendencia Bancaria. NACIONALES: Bogotá, Colombia, Comercial Antioqueño, de los Andes, Comercial de Barranquilla, Nacional de Sabanas, de San Gil, de Salamina, del Estado, de Oriente. EXTRANJEROS: The Royal Bank of Canada, de Londres y América del Sur, The National City Bank of New York, Francés e Italiano para América del Sud. (2) Billetes del Banco de la República, Billetes nacionales, Bonos del Tesoro, Certificados de plata colombiana, Níquel y Cobre colombianos, Otras especies colombianas, Otras especies extranjeras, Cheques. (3) En moneda legal y en otras especies reducidas a moneda legal. (4) Obligaciones descontables en el Banco de la República.

BANCOS COMERCIALES (Continuación)

ACTIVO - CREDITO

CUADRO XI

(En miles de pesos)

SALDOS AL FIN DE:	Préstamos y Descuentos descontables en el Banco de la República	Préstamos y Descuentos no descontables en el Banco de la República (1)	Total de Préstamos y Descuentos descontables y no descontables	Descuentos en el Banco de la República	Préstamos de amortización gradual (2)	Total del crédito	PORCENTAJE	
							Descontables y descontados	No descontables
1940 Diciembre..	56.844	19.755	76.599	3.718	21	80.338	75.38	24.62
1941 Diciembre..	58.843	21.954	80.797	13.933	12	94.742	76.81	23.19
1942 Diciembre..	70.132	22.158	92.290	11	92.301	75.98	24.02
1943 Diciembre..	106.635	23.586	130.221	1.236	10	131.467	82.05	17.95
1944 Diciembre..	115.628	27.880	143.508	11.914	155.422	82.06	17.94
1943 Mayo.....	89.134	21.440	110.574	10	110.585	80.60	19.40
1944 Mayo.....	102.532	26.260	128.792	412	9	129.213	79.67	20.33
1944 Noviembre.	113.338	28.580	141.918	4.072	145.990	80.42	19.58
Diciembre..	115.628	27.880	143.508	11.914	155.422	82.06	17.94
1945 Enero.....	121.538	27.759	149.297	10.000	159.297	82.57	17.43
Febrero.....	121.177	29.829	151.006	12.368	163.374	81.74	18.26
Marzo.....	120.210	29.349	149.559	15.482	165.041	82.22	17.78
Abril.....	135.354	29.720	165.074	1.617	166.691	82.17	17.83
Mayo.....	134.144	29.964	164.108	2.204	166.312	81.98	18.02

(1) De recaudo normal y de lento recaudo. (2) Garantía hipotecaria, industrial, agraria y prendaria.

ACTIVO - PRESTAMOS Y DESCUENTOS SEGUN GARANTIA

CUADRO XII

(En miles de pesos)

SALDOS AL FIN DE:	CON GARANTIA:							Total de Préstamos y Descuentos
	Personal	Prendaria	De Bonos de Almacenes de Depósito	Agraria	Industrial	Hipotecaria	Del Gobierno Nacional	
1940 Diciembre..	64.580	12.826	948	1.984	80.338
1941 Diciembre..	76.658	14.957	1.006	191	1.929	94.741
1942 Diciembre..	73.349	16.395	1.167	83	1.305	92.299
1943 Diciembre..	97.230	19.917	1.265	269	1.336	11.450	131.467
1944 Diciembre..	124.247	18.975	2.247	1.886	97	970	7.000	155.422
1943 Mayo.....	89.115	18.361	1.807	99	1.203	110.585
1944 Mayo.....	97.831	18.598	984	192	1.108	10.500	129.213
1944 Noviembre.	117.901	17.775	2.414	1.882	106	912	5.000	145.990
Diciembre..	124.247	18.975	2.247	1.886	97	970	7.000	155.422
1945 Enero.....	129.268	19.842	2.402	1.748	74	963	5.000	159.297
Febrero.....	133.080	20.138	2.665	1.430	68	994	5.000	163.375
Marzo.....	134.878	21.251	2.530	1.372	61	949	4.000	165.041
Abril.....	135.746	21.070	2.681	2.068	216	911	4.000	166.692
Mayo.....	134.846	21.478	2.885	2.016	198	890	4.000	166.313

NUEVOS PRESTAMOS Y DESCUENTOS DE LOS BANCOS COMERCIALES SEGUN DESTINO

CUADRO XIII

(En miles de pesos)

FECHAS	AGRICULTURA			Ganadería	Comercio	Industria	Minería	Construc- ciones	Entidades Oficiales	Varios	Total durante el período
	Para cultivo del café	Para otros cultivos	Total								
1940	1.166	4.684	5.850	11.184	72.314	24.821	1.073	3.388	6.708	7.908	133.246
1941	2.040	4.156	6.196	13.818	87.327	35.111	607	5.202	8.299	10.178	166.738
1942	2.646	5.179	7.825	16.224	88.187	47.065	1.460	5.593	7.632	9.740	183.726
1943	4.537	7.090	11.627	23.636	121.619	52.900	833	4.738	20.922	16.987	253.262
1944	7.523	9.197	16.720	33.462	150.430	42.943	1.367	5.691	23.254	16.770	290.637
1943 Mayo.....	547	774	1.321	2.428	12.714	4.911	13	453	125	1.521	23.486
1944 Mayo.....	509	717	1.226	2.340	10.941	3.014	22	300	2.600	1.288	21.731
1944 Noviembre.	667	1.085	1.752	3.507	14.892	3.882	75	488	3.299	1.663	29.558
Diciembre..	782	1.116	1.898	4.092	16.363	4.159	41	685	1.472	1.779	30.489
1945 Enero.....	806	1.142	1.948	4.312	18.184	4.174	282	548	1.489	1.625	32.562
Febrero.....	383	1.051	1.434	3.583	15.608	4.802	35	648	1.164	1.662	28.936
Marzo.....	398	1.282	1.680	3.345	16.297	3.775	36	659	2.500	1.837	30.129
Abril.....	487	909	1.396	2.890	16.919	4.894	5	802	850	1.947	29.703
Mayo.....	451	908	1.359	2.622	15.066	4.676	23	558	905	1.006	26.215
%: Porcentaje de distribución de mayo de 1945.	1.72	3.46	5.18	10.00	57.47	17.84	0.09	2.13	3.45	3.84	100.0

BANCOS COMERCIALES (Continuación)

OTROS ACTIVOS

CUADRO XIV

(En miles de pesos)

SALDOS AL FIN DE:	Depósitos en el Banco de la República, en certifi- cados no negociables (1)	Total de Disponibi- lidades a plazo (2)	Total de Disponibi- lidades	Acciones del Banco de la República	Total de Inversiones (3)	Total de Préstamos y Descuentos e Inversiones (4)	Deudores varios (5)	Otros activos (6)	Total de los Balances (7)
1940 Diciembre..	64.047	160.641	3.834	25.521	105.838	10.699	8.763	162.568
1941 Diciembre..	90.438	186.689	4.314	23.490	118.220	26.048	9.930	189.082
1942 Diciembre..	85.460	210.393	4.399	28.002	120.292	30.750	8.914	213.070
1943 Diciembre..	16.241	67.887	250.658	4.768	26.530	157.987	12.404	9.392	251.185
1944 Diciembre..	21.449	98.703	331.761	5.578	35.018	190.440	21.262	11.276	332.628
1943 Mayo.....	100.039	258.900	4.400	39.369	149.953	35.820	9.257	261.941
1944 Mayo.....	20.617	78.927	301.212	4.768	31.016	160.229	15.813	6.810	300.159
1944 Noviembre..	20.356	89.463	337.426	5.578	34.432	180.422	21.549	9.619	338.245
Diciembre..	21.449	98.703	331.761	5.578	35.018	190.440	21.262	11.276	332.628
1945 Enero.....	21.234	97.434	357.537	5.488	35.669	194.866	23.138	10.473	358.410
Febrero.....	24.131	102.784	367.492	5.488	34.414	197.788	22.848	8.753	368.266
Marzo.....	22.432	105.271	367.399	5.516	33.792	198.833	21.979	11.163	368.238
Abril.....	15.101	90.125	368.916	5.517	34.774	201.465	23.276	10.643	364.853
Mayo.....	8.270	81.190	363.680	5.767	35.127	201.439	24.352	11.266	364.493

(1) Según Decreto No. 1148 de 1943, (2) Obligaciones no descontables en el Banco de la República, Obligaciones descontadas en el Banco de la República, Préstamos de Amortización gradual, Otros Préstamos, Certificados de Depósito en el Banco de la República, Inversiones Especiales, Fincas raíces, Deudores Varios, Acciones del Banco de la República, Edificios del Banco, Muebles y Utiles, Intereses, Sucursales y Agencias, (3) En valores diversos, fincas raíces, fondos de seguros de vida y prestaciones sociales, (4) Préstamos y Descuentos descontables, descontados y no descontables, Inversiones líquidas e Inversiones especiales, Fincas Raíces, (5) Por descubiertos provisionales, descubiertos permanentes, cuentas varias, aceptaciones, garantías bancarias cubiertas o exigibles, créditos sobre el interior y el exterior utilizados, créditos flotantes concedidos, (6) Edificios del Banco, Muebles y Utiles, Intereses, Balance de Sucursales y Agencias, Cuentas diferidas, Pérdidas y Ganancias, (7) Sin incluir el saldo por capital no pagado.

PASIVO — EXIGIBLES A LA VISTA Y ANTES DE 30 DIAS

CUADRO XV

(En miles de pesos)

SALDOS AL FIN DE:	Depósitos en Cuentas Corrientes (en moneda legal y en otras especies reducidas a moneda legal)	Otros Depósitos a la orden, a término y de otros Bancos del País)	Otras exigibilidades a la vista y a corto plazo	Depósitos de ahorro	Correspon- sables extranjeros reducidos a moneda legal	Préstamos en el Banco de la República, que vencen antes de 30 días	TOTAL DE EXIGIBILIDADES A LA VISTA Y A CORTO PLAZO		
							En moneda nacional	En moneda extranjera	Total
1940 Diciembre..	76.006	5.057	12.507	7.253	464	43	95.828	5.502	101.330
1941 Diciembre..	77.110	7.083	19.742	7.465	1.404	250	98.435	14.619	113.054
1942 Diciembre..	112.360	7.951	22.081	8.144	1.158	135.424	16.630	152.054
1943 Diciembre..	153.443	9.952	8.570	9.814	2.108	181.359	2.528	183.887
1944 Diciembre..	210.004	10.691	10.459	11.067	3.356	3.300	245.076	3.801	248.877
1943 Mayo.....	150.446	8.812	20.996	8.116	1.443	175.007	14.806	189.813
1944 Mayo.....	198.999	11.938	9.502	10.830	2.857	230.369	3.757	234.126
1944 Noviembre..	227.743	12.425	9.319	10.936	1.656	259.981	2.098	262.079
Diciembre..	210.004	10.691	10.459	11.067	3.356	3.300	245.076	3.801	248.877
1945 Enero.....	235.888	12.628	11.844	11.059	3.282	269.799	4.902	274.701
Febrero.....	245.280	12.800	11.802	11.173	2.907	280.236	3.726	283.962
Marzo.....	239.360	13.059	12.565	11.373	3.768	276.307	4.218	280.525
Abril.....	248.383	15.805	12.605	11.469	4.150	286.862	5.550	292.412
Mayo.....	248.053	14.572	11.309	11.686	3.359	284.821	4.158	288.979

PASIVO — EXIGIBLES A TERMINO MAYOR DE 30 DIAS

CUADRO XVI

(En miles de pesos)

SALDOS AL FIN DE:	Depósitos (en moneda legal y en otras especies reducidas a moneda legal)	Correspon- sables extranjeros reducidos a moneda legal	Préstamos y descuentos en el Banco de la República	Otras exigibilidades (1)	TOTAL DE EXIGIBILIDADES A MAS DE 30 DIAS POR OPERACIONES BANCARIAS			TOTAL DE EXIGIBILIDADES POR OPERACIONES BANCARIAS	
					En moneda nacional	En moneda extranjera	Total	En moneda nacional	En moneda extranjera
1940 Diciembre..	8.887	7.975	5.038	4.829	18.749	7.980	26.729	114.577	13.482
1941 Diciembre..	10.688	5.305	15.717	7.544	33.944	5.310	39.254	132.379	19.929
1942 Diciembre..	10.520	2.245	10.546	21.061	2.250	23.311	156.485	18.880
1943 Diciembre..	16.582	3.396	2.436	962	19.931	3.445	23.376	201.290	5.973
1944 Diciembre..	16.970	5.422	12.114	1.301	30.379	5.428	35.807	275.455	9.229
1943 Mayo.....	15.430	2.843	200	13.264	28.889	2.848	31.737	203.896	17.654
1944 Mayo.....	14.632	4.191	1.612	422	16.660	4.197	20.857	247.029	7.954
1944 Noviembre..	16.021	5.827	5.072	1.066	22.153	5.833	27.986	282.134	7.931
Diciembre..	16.970	5.422	12.114	1.301	30.379	5.428	35.807	275.455	9.229
1945 Enero.....	17.091	4.573	11.000	1.784	29.868	4.579	34.447	299.666	9.481
Febrero.....	14.843	5.377	13.368	1.005	29.210	5.383	34.593	309.446	9.109
Marzo.....	12.486	4.435	19.302	973	32.755	4.440	37.195	309.062	8.659
Abril.....	11.034	4.280	1.617	1.465	14.110	4.286	18.396	300.972	9.836
Mayo.....	12.511	5.135	2.204	967	15.676	5.141	20.817	300.497	9.299

(1) Saldos exigibles a más de 30 días, Sucursales y Agencias.

BANCOS COMERCIALES (Continuación)

OTROS PASIVOS

CUADRO XVII

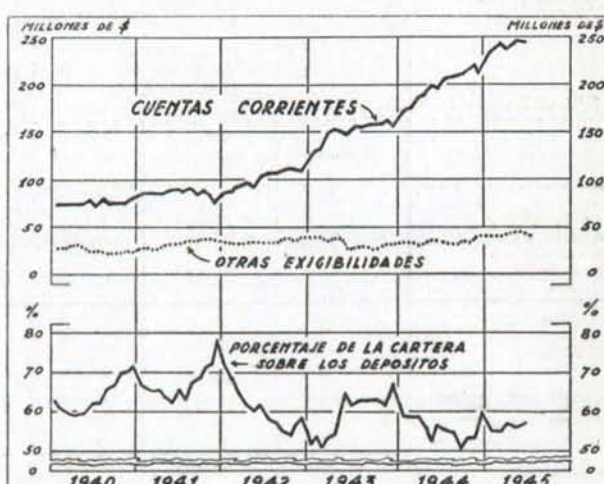
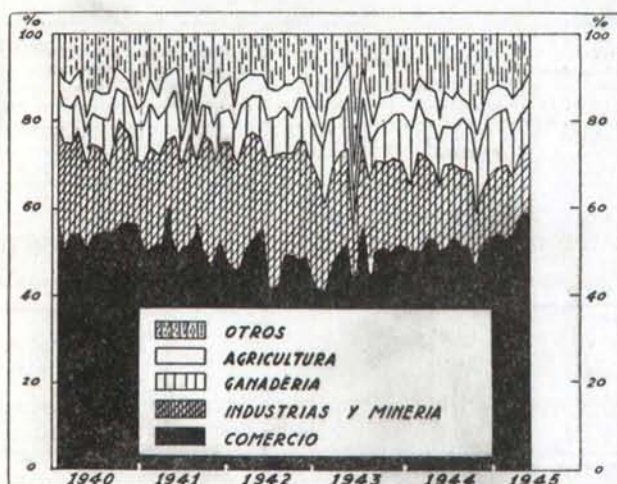
(En miles de pesos)

SALDOS AL FIN DE:	Total de Depósitos a la vista y a término (excluye Depósitos de ahorro) (1)	Total de préstamos y descuentos en el Banco de la República	Capital pagado y Reserva legal	Otras Reservas inclusive Pérdidas y Ganancias	Otros Pasivos (2)	% de la Cartera sobre los Depósitos
1940 Diciembre.....	110.897	5.081	28.760	4.476	1.273	72.44
1941 Diciembre.....	121.332	15.967	29.329	5.518	1.927	78.08
1942 Diciembre.....	156.675	29.518	6.426	1.766	58.91
1943 Diciembre.....	194.051	2.436	34.158	8.256	1.508	67.75
1944 Diciembre.....	256.902	15.914	38.167	7.932	1.847	60.50
1943 Mayo.....	199.970	200	31.512	6.599	2.129	55.80
1944 Mayo.....	242.119	1.612	35.816	8.148	1.508	53.37
1944 Noviembre.....	272.991	5.072	38.162	8.117	1.901	53.48
Diciembre.....	256.902	15.914	38.167	7.932	1.847	60.50
1945 Enero.....	285.306	11.000	39.875	7.344	1.594	55.83
Febrero.....	293.009	13.368	39.921	7.623	2.167	55.76
Marzo.....	286.073	19.302	39.974	8.390	2.153	57.69
Abril.....	296.257	1.617	42.891	9.185	1.969	56.27
Mayo.....	294.939	2.204	43.103	9.618	1.976	56.39

(1) Saldos exigibles antes y después de 30 días en moneda legal y en otras especies reducidas a moneda legal, y Corresponsales extranjeros reducidos a moneda legal. (2) Abonos diferidos, Intereses.

DISTRIBUCION DEL CREDITO SEGUN DESTINO

EXIGIBILIDADES A LA VISTA Y ANTES DE 30 DIAS



ENCAJE DE LOS DEPOSITOS DE LOS BANCOS COMERCIALES

EN MONEDA LEGAL

CUADRO XVII-A

(En miles de pesos)

SALDOS AL FIN DE:	DEPOSITOS DISPONIBLES (Exigibles a la vista y antes de 30 días)		DEPOSITOS A TERMINO (Exigibles a más de 30 días)		Computable	Excedente
	Saldos	Encaje mínimo requerido	Saldos	Encaje mínimo requerido		
1940 Diciembre.....	88.369	15.085	10.702	603	22.767	7.079
1941 Diciembre.....	90.514	15.484	14.716	903	20.818	4.431
1942 Diciembre.....	127.960	21.518	14.917	886	33.828	11.424
1943 Diciembre.....	171.249	25.687	16.965	848	38.696	12.161
1944 Diciembre.....	230.279	34.542	17.691	885	69.924	34.497
1943 Mayo.....	166.598	28.054	21.066	1.190	42.139	12.895
1944 Mayo.....	219.159	32.874	14.916	696	69.837	36.267
1944 Noviembre.....	248.768	37.323	16.523	826	75.593	37.444
Diciembre.....	230.279	34.542	17.691	885	69.924	34.497
1945 Enero.....	269.363	40.958	18.154	908	80.654	38.788
Febrero.....	279.029	42.413	15.772	789	84.381	41.179
Marzo.....	264.500	39.572	13.379	669	86.737	46.496
Abril.....	274.986	41.249	11.829	592	81.583	39.742
Mayo.....	272.570	40.886	13.084	564	87.959	46.419

BANCO CENTRAL HIPOTECARIO

ESTADISTICA DEL BALANCE

CUADRO XVIII

(En miles de pesos)

SALDOS AL FIN DE:	ACTIVO (1)				PASIVO (1)				VALOR DE LAS GARANTIAS HIPOTE- CARIAS (5)	% DE LOS PRESTAMOS HIPOTE- CARIOS SOBRE LAS GARANTIAS	% DE LOS PRESTAMOS HIPOTE- CARIOS SOBRE LAS CEDULAS EN CIRCULACION
	Préstamos hipotecarios de amortización gradual	Otros préstamos (2)	Inver- siones (3)	Otros activos (3)	Cédulas hipotecarias en circulación	Bonos industria- les	Capital y Reserva legal	Otros pasivos (4)			
1940 Diciembre..	35.670	1.488	6.241	3.290	28.371	1.345	13.660	3.263	107.097	33.31	125.73
1941 Diciembre..	37.238	1.870	6.005	3.105	27.846	1.698	13.735	4.939	114.286	33.58	133.73
1942 Diciembre..	37.969	1.273	7.237	4.266	30.075	1.000	13.821	5.849	119.919	31.66	126.25
1943 Diciembre..	37.097	657	7.565	4.233	29.847	100	13.909	5.696	120.266	30.85	124.29
1944 Diciembre..	37.753	484	6.722	3.309	30.572	70	10.613	7.013	119.886	31.49	123.49
1943 Mayo.....	37.493	615	5.713	3.634	28.240	13.861	5.354	119.971	31.25	132.81
1944 Mayo.....	37.098	620	8.153	3.337	29.372	100	13.954	5.782	121.378	30.56	126.30
1944 Noviembre..	37.699	470	7.377	3.098	31.372	70	10.613	6.589	119.629	31.51	120.17
Diciembre..	37.753	484	6.722	3.309	30.572	70	10.613	7.013	119.886	31.49	123.49
1945 Enero.....	37.662	501	6.621	3.408	30.571	70	10.646	6.805	119.366	31.47	122.87
Febrero.....	37.610	507	6.878	3.239	30.572	70	10.646	6.946	119.762	31.40	123.02
Marzo.....	37.947	507	7.509	3.733	30.872	20	10.646	8.158	119.913	31.65	122.92
Abril.....	38.272	498	7.150	3.202	31.172	20	10.647	7.283	119.997	31.89	122.78
Mayo.....	38.430	508	7.445	4.494	32.572	20	10.646	7.639	120.768	31.82	117.98

(1) Datos de la Superintendencia Bancaria. (2) Préstamos industriales de amortización gradual y otros préstamos. (3) Caja, Depósitos en el Banco de la República, Depósitos en otros Bancos del país, Corresponsales extranjeros reducidos a moneda legal, Certificados de depósito en el Banco de la República, Deudores Varios, Edificios del Banco, Muebles y Utiles, e Intereses. (4) Depósitos a la vista y a término, Saldos exigibles a más de 30 días, Intereses, Reservas eventuales y Pérdidas y Ganancias. (5) Datos del Banco Central Hipotecario.

RESUMEN DE LAS OPERACIONES DEL BANCO CENTRAL HIPOTECARIO
POR DEPARTAMENTOS (1)

CUADRO XIX

DEPARTAMENTOS	Préstamos concedidos desde su fundación en 1932			Abonos, cancelaciones y amortizaciones desde su fundación en 1932 \$ (miles)	Saldos vigentes en 30 de junio de 1945		Préstamos concedidos durante el mes de junio de 1945	
	Número	Valor \$ (miles)	Valor medio \$		Número	Valor \$ (miles)	Número	Valor \$ (miles)
Antioquia.....	1.530	11.471	7.497	7.302	797	4.168	30	196
Atlántico.....	556	2.971	5.344	1.894	308	1.077	7	23
Bolívar.....	224	1.624	7.250	632	162	992	6	37
Boyacá.....	126	1.198	9.508	564	77	634
Caldas.....	774	8.679	11.213	3.746	443	4.933	7	38
Cauca.....	192	2.248	11.708	773	112	1.474	1	4
Cundinamarca.....	5.263	35.722	6.787	18.333	2.792	17.388	39	196
Huila.....	33	785	23.788	338	20	448	3	19
Magdalena.....	75	1.293	17.240	435	48	859	1	80
Nariño.....	55	637	11.582	131	47	507	1	16
Santander.....	291	1.549	5.323	814	144	735	2	13
Santander del Norte..	235	2.003	8.523	831	138	1.172	3	17
Tolima.....	211	4.151	19.673	1.889	111	2.263	3	18
Valle.....	657	4.157	6.327	2.065	421	2.092	11	148
Totales.....\$	10.222	78.488	7.678	39.747	5.620	38.742	114	805

(1) Datos del Banco Central Hipotecario.

BANCO AGRICOLA HIPOTECARIO (1)

CUADRO XX

(En miles de pesos)

SALDOS AL FIN DE:	ACTIVO				PASIVO				% de los Préstamos hipotecarios sobre las Cédulas en circulación
	Caja y Depósitos bancarios (2)	Préstamos hipotecarios de amortización gradual	Inversiones (3)	Otros activos (4)	Exigibles a la vista y a término (5)	Cédulas hipotecarias en circulación	Capital y Reserva legal	Otros pasivos (6)	
1940 Diciembre..	906	20.840	17.474	17.390	749	35.202	5.029	15.630	59.20
1941 Diciembre..	893	20.937	26.349	9.968	720	35.288	5.029	17.110	59.33
1942 Diciembre..	2.231	20.789	6.204	6.197	770	21.146	5.028	8.477	98.31
1943 Diciembre..	3.996	20.699	5.252	4.346	7.729	20.210	5.029	1.325	102.42
1944 Diciembre..	2.763	21.841	5.446	1.862	6.759	19.055	5.028	1.070	114.62
1943 Mayo.....	3.079	20.271	6.434	5.169	795	20.867	5.029	8.262	97.14
1944 Mayo.....	3.556	20.671	5.602	3.490	7.251	19.949	5.028	1.061	103.62
1944 Noviembre..	3.072	21.503	5.497	2.046	6.765	19.201	5.028	1.124	111.99
Diciembre..	2.763	21.841	5.446	1.862	6.759	19.055	5.028	1.070	114.62
1945 Enero.....	3.379	21.777	5.887	1.819	6.702	19.142	5.029	1.489	113.77
Febrero.....	3.005	22.098	5.244	1.140	4.930	15.094	9.783	1.680	146.40
Marzo.....	1.229	22.267	5.338	1.094	4.276	15.057	9.783	1.712	147.88
Abril.....	1.082	21.942	6.849	1.115	4.148	15.038	9.782	2.020	145.91
Mayo.....	698	21.846	7.309	1.130	4.155	15.025	9.783	2.020	145.40

(1) Datos de la Superintendencia Bancaria. (2) Caja, Depósitos en el Banco de la República, Depósitos en otros Bancos del país, Certificados de Depósitos en el Banco de la República. (3) Inversiones corrientes, Especiales y en Fincas raíces. (4) Cuentas diferidas, Corresponsales extranjeros reducidos a moneda legal, Otros préstamos, Deudores varios, Edificios del Banco, Intereses, Certificados de Depósito en el Banco de la República. (5) Saldos exigibles a la vista y antes de 30 días en moneda legal, Saldos exigibles a más de 30 días. (6) Intereses diferidos, Sucursales y Agencias, Abonos diferidos, Reservas eventuales.

CAJA DE CREDITO AGRARIO, INDUSTRIAL Y MINERO (1)

ESTADISTICA DEL BALANCE

CUADRO XXI

(En miles de pesos)

SALDOS AL FIN DE:	ACTIVO					PASIVO				% de los Créditos sobre los Bonos en circulación
	Caja y Depósitos bancarios (2)	Préstamos y descuentos (3)	Inversiones (4)	Acciones del Banco de la República	Otros activos (5)	Bonos de crédito agrario e industrial	Exigibles a la vista y a plazo (6)	Capital y Reserva legal	Otros pasivos (7)	
1940 Diciembre..	550	24.482	1.690	240	2.149	13.307	6.047	9.334	423	183.98
1941 Diciembre..	623	26.747	1.637	644	2.353	13.057	5.256	13.194	497	204.85
1942 Diciembre..	699	24.448	2.338	660	4.394	11.249	7.422	13.232	636	217.33
1943 Diciembre..	1.635	22.283	2.084	672	4.692	9.814	6.853	13.448	1.251	227.05
1944 Diciembre..	1.882	36.853	1.128	670	5.319	25.613	4.910	13.691	1.138	143.88
1943 Mayo.....	1.423	24.008	2.414	659	6.250	10.048	10.205	13.412	1.089	238.93
1944 Mayo.....	1.416	28.602	1.962	672	6.312	11.861	12.143	13.454	2.006	241.14
1944 Noviembre..	1.838	36.338	1.288	670	4.670	24.697	5.205	13.458	1.444	147.14
Diciembre..	1.382	36.853	1.128	670	5.319	25.613	4.910	13.691	1.138	143.88
1945 Enero.....	1.979	36.720	1.137	670	5.883	28.176	3.227	13.462	1.622	130.32
Febrero.....	1.576	38.726	1.106	670	5.501	29.478	3.122	13.463	1.616	131.37
Marzo.....	1.586	40.830	1.079	670	5.273	31.624	2.778	13.462	1.575	129.11
Abril.....	1.464	42.269	1.065	670	4.954	21.078	14.236	13.461	1.646	200.54
Mayo.....	1.525	42.999	1.040	670	4.332	29.950	14.472	13.461	1.683	205.25

(1) Datos de la Superintendencia Bancaria. (2) Caja, Depósitos en el Banco de la República, Depósitos en otros bancos del país y Certificados de Depósito en el Banco de la República. (3) Obligaciones descontables y no descontables en el Banco de la República. Obligaciones descontadas en el Banco de la República, Préstamos Hipotecarios de Amortización gradual, Obligaciones que garantizan bonos descontables por el Banco de la República, Obligaciones que garantizan bonos en poder de otras entidades. (4) Inversiones en general, Inversiones especiales y Fincas raíces. (5) Deudores Varios, Edificios del Banco, Muebles y Utiles, Intereses, Pérdidas y Ganancias, Cuentas diferidas. (6) Exigibles a la vista y antes de 30 días en moneda legal, Exigibles a más de 30 días, Sucursales y Agencias. (7) Abonos diferidos, Intereses, Reservas eventuales y Pérdidas y Ganancias.

PRESTAMOS CONCEDIDOS POR LA CAJA DE CREDITO AGRARIO (1)

(Comprende las operaciones de corto, mediano y largo plazo)

CUADRO XXII

FECHAS	NUMERO E IMPORTE DE LOS PRESTAMOS EN EL AÑO O MES			SALDOS AL FIN DEL AÑO O MES		DISTRIBUCION GEOGRAFICA DE LOS SALDOS VIGENTES EN 30 DE JUNIO DE 1945		
	Número	Valor. Miles \$	Valor de cada operación en promedio. \$	Número	Valor. Miles \$	DEPARTAMENTOS	Número	Valor. Miles \$
1934	5.560	5.630	1.013	5.083	4.249	Antioquia.....	8.339	4.498
1935	7.711	7.434	964	6.892	5.669	Atlántico.....	245	1.416
1936	18.732	12.911	689	15.141	8.550	Bolívar.....	4.997	3.851
1937	38.351	19.523	509	29.759	13.916	Boyacá.....	8.946	2.840
1938	59.468	24.965	420	43.737	18.355	Caldas.....	8.385	5.075
1939	70.038	26.301	376	59.355	22.052	Cauca.....	2.550	971
1940	79.026	27.904	353	70.666	24.482	Cundinamarca.....	8.994	5.583
1941	79.288	29.867	377	66.571	26.748	Huila.....	4.027	2.062
1942	71.112	27.971	393	53.898	24.449	Magdalena.....	1.803	2.280
1943	69.694	27.973	401	47.378	22.284	Nariño.....	1.831	907
1944	84.460	43.760	518	69.667	36.967	Santander.....	3.909	2.115
1944 Noviembre..	7.092	3.633	512	69.554	36.337	Santander del Norte.....	2.790	1.656
Diciembre..	6.233	3.556	571	69.667	36.967	Tolima.....	5.979	3.697
1945 Enero.....	6.891	4.760	691	64.912	36.722	Valle.....	6.130	5.116
Febrero.....	8.389	4.961	591	66.344	38.726	Comisaría de Arauca.....	183	167
Marzo.....	8.293	4.955	597	68.295	40.829	Comisaría del Caquetá.....	422	155
Abril.....	6.926	4.205	607	69.619	42.268	Intendencia del Chocó.....	377	55
Mayo.....	7.056	3.775	535	70.540	42.998	Intendencia del Meta.....	589	533
Junio.....	7.308	3.600	493	70.491	42.977	Totales.....	70.496	42.977

(1) Datos de la Caja de Crédito Agrario. * = Provisional.

CAJA COLOMBIANA DE AHORROS (1)

CUADRO XXIII

(En miles de pesos)

SALDOS AL FIN DE:	ACTIVO			PASIVO				% de los Depósitos de Ahorros sobre las Inversiones
	Caja y Depósitos bancarios (2)	Inversiones (3)	Otros activos (4)	Depósitos de Ahorros	Otros depósitos (5)	Capital y Reserva legal	Otros pasivos (6)	
1940 Diciembre..	2.554	9.830	182	10.168	1.086	1.020	292	103.4
1941 Diciembre..	2.617	10.584	702	11.775	728	1.025	375	111.3
1942 Diciembre..	4.059	12.329	743	14.559	1.096	1.037	439	118.1
1943 Diciembre..	6.407	25.944	1.291	27.670	1.641	3.050	1.281	106.7
1944 Diciembre..	17.013	33.057	1.560	41.985	2.557	5.070	2.018	127.0
1943 Mayo.....	4.112	18.654	743	17.928	1.310	3.040	1.231	96.1
1944 Mayo.....	10.105	32.299	1.401	34.721	2.016	5.060	2.008	107.5
1944 Noviembre..	16.282	32.959	1.483	41.018	2.479	5.070	2.157	124.5
Diciembre..	17.013	33.057	1.560	41.985	2.557	5.070	2.018	127.0
1945 Enero.....	17.547	34.569	1.441	43.722	2.698	5.085	1.852	126.5
Febrero.....	15.371	38.626	1.561	45.703	2.692	5.085	2.078	118.3
Marzo.....	15.976	39.277	1.912	46.946	3.028	5.085	2.106	119.5
Abril.....	13.532	43.836	1.721	48.994	2.752	5.085	2.258	111.8
Mayo.....	12.083	47.191	1.771	50.984	2.644	5.085	2.332	108.0

(1) Datos de la Superintendencia Bancaria. (2) Caja, Depósitos en el Banco de la República, Depósitos en otros bancos del país. (3) Inversiones ordinarias y especiales. (4) Deudores Varios, Edificios, Muebles y Utiles, Intereses, Cuentas diferidas. (5) Saldos exigibles a la vista y antes de 30 días en moneda legal. (6) Sucursales y Agencias, Abonos diferidos, Reservas eventuales, Pérdidas y Ganancias.

DISTRIBUCION DE LOS DEPOSITOS DE AHORROS (1)

I - RESUMEN GENERAL

CUADRO XXIV

(En miles de pesos)

SALDOS AL FIN DE:	Bancos y Caja Colombiana de Ahorros	Cajas particu- lares (2)	Total	ENTIDADES DEPOSITARIAS Y DEPARTAMENTOS	MAYO 31 DE:					
					1941	1942	1943	1944	1945	% de 1945
1941 Marzo.....	18.163	4.151	22.314	Bancos.....	7.511	7.562	8.116	10.830	11.686	17.54
Junio.....	19.276	4.401	23.677	Caja Colombiana de Ahorros.....	11.289	12.501	17.928	34.721	50.984	76.55
Septiembre.....	20.048	4.611	24.659	Cajas particulares.....	4.308	4.341	5.694	3.205	3.936	5.91
Diciembre.....	19.240	4.207	23.447	Totales.....	23.108	24.404	31.738	48.756	66.606	100.00
1942 Marzo.....	19.529	4.274	23.803	Antioquia.....	4.672	4.830	6.206	9.753	13.040	19.58
Junio.....	20.527	4.461	24.988	Atlántico.....	985	943	1.073	1.814	2.417	3.63
Septiembre.....	21.567	4.718	26.285	Bolívar.....	439	476	567	979	1.480	2.22
Diciembre.....	22.703	4.859	27.562	Boyacá.....	587	626	956	1.399	1.895	2.84
1943 Mayo.....	26.044	5.694	31.738	Caldas.....	1.428	1.786	2.152	3.148	4.325	6.49
1944 Mayo.....	45.551	3.205	48.756	Cauca.....	251	294	457	689	945	1.42
1944 Septiembre.....	49.341	3.365	52.706	Cundinamarca.....	9.160	9.523	12.322	19.048	25.848	38.81
Octubre.....	51.161	3.419	54.580	Huila.....	280	309	410	588	820	1.23
Noviembre.....	51.954	3.450	55.404	Magdalena.....	288	286	308	452	685	1.03
Diciembre.....	53.052	3.392	56.444	Nariño.....	192	199	288	564	851	1.28
1945 Enero.....	54.781	3.492	58.273	Santander.....	1.166	1.185	1.446	2.034	3.185	4.78
Febrero.....	56.876	3.598	60.474	Santander del Norte.....	671	616	731	1.131	1.367	2.05
Marzo.....	58.319	3.732	62.051	Tolima.....	538	640	852	1.338	1.879	2.82
Abril.....	60.463	3.819	64.282	Valle.....	2.213	2.430	3.612	5.271	7.132	10.71
Mayo.....	62.670	3.936	66.606	Intendencias y Comisarias..	238	261	368	548	737	1.11
				Totales.....	23.108	24.404	31.738	48.756	66.606	100.00

(1) Datos de la Superintendencia Bancaria. (2) Caja de Ahorros de Medellín, Caja del Círculo de Obreros de Bogotá, La Previsión Femenina, y Unión Obrera Campesina de Mompós.

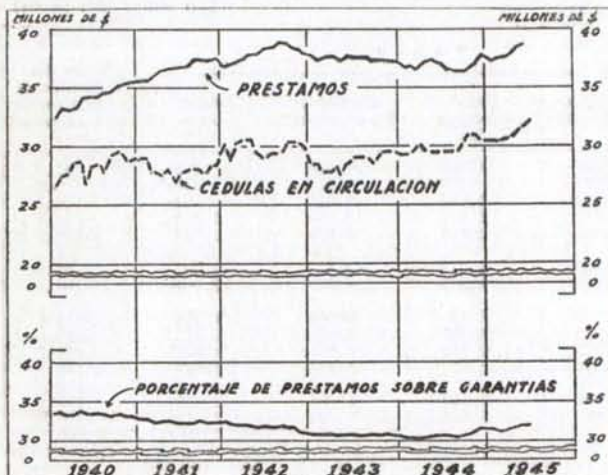
II - RESUMEN POR CAJAS (1)

CUADRO XXV

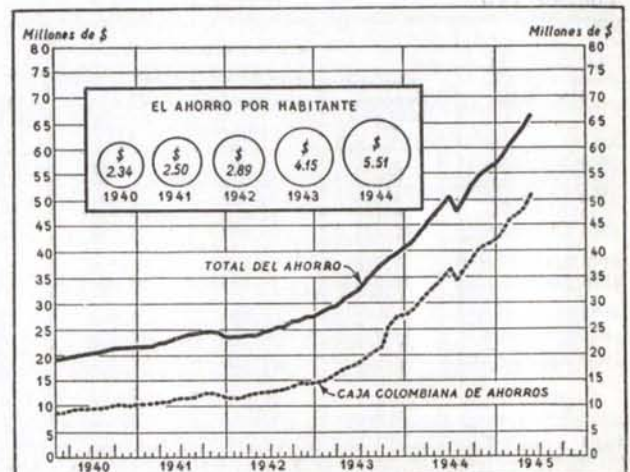
(En miles de pesos)

SALDOS AL FIN DE:	Caja Colombiana de Ahorros	CAJAS DE AHORROS BANCARIAS			CAJAS DE AHORROS PARTICULARES				TOTAL	
		Del Banco de Colombia	De The Royal Bank of Canada	Sumas	Caja de Ahorros de Medellín (3)	Caja de Ahorros del Círculo de Obreros	Caja de Ahorros Previsión Femenina	Caja de Ahorros Unión Obrera Campesina		Sumas
1940.....	10.168	5.920	1.333	7.253	2.730	1.154	64	24	3.972	21.393
1941.....	11.775	6.266	1.199	7.465	2.772	1.346	57	32	4.207	23.447
1942.....	14.559	6.878	1.267	8.145	3.093	1.670	62	33	4.858	27.562
1943.....	27.670	9.814	9.814	2.737	71	63	2.871	40.355
1944.....	41.985	11.067	11.067	3.238	93	61	3.392	56.444
1943 Mayo.....	17.928	8.116	8.116	3.492	2.096	64	42	5.694	31.738
1944 Mayo.....	34.721	10.830	10.830	3.048	85	72	3.205	48.756
1944 Noviembre.....	41.017	10.936	10.936	3.300	91	60	3.451	55.404
Diciembre.....	41.985	11.067	11.067	3.238	93	61	3.392	56.444
1945 Enero.....	43.722	11.059	11.059	3.329	98	66	3.493	58.274
Febrero.....	45.703	11.173	11.173	3.420	104	74	3.598	60.474
Marzo.....	46.946	11.373	11.373	3.546	104	82	3.732	62.051
Abril.....	48.994	11.469	11.469	3.627	104	88	3.819	64.282
Mayo.....	50.984	11.686	11.686	3.744	101	91	3.936	66.606

(1) Datos de la Superintendencia Bancaria. (2) The Royal Bank of Canada cerró su sección de ahorros el 31 de marzo de 1943. (3) En octubre de 1943 se incorporó la Caja de Ahorros de Medellín en la Caja Colombiana de Ahorros.

DISTRIBUCION DEL CREDITO HIPOTECARIO
(BANCO CENTRAL HIPOTECARIO)

EL AHORRO



OTRAS ENTIDADES BANCARIAS (1)

CUADRO XXVI

(En miles de pesos)

SALDOS AL FIN DE:	ACTIVOS						PASIVOS				
	Caja y Depósitos en Bancos del país (2)	Préstamos hipotecarios (3)	Otros préstamos	Inversiones (4)	Accionistas por capital no pagado	Otros activos (5)	Depósitos (6)	Saldos exigibles después de 30 días	Capital pagado y Reservas (7)	Capital por pagar	Otros pasivos (8)
1940 Diciembre..	1.475	186	169	6.052	1.369	502	83	85	8.037	1.369	129
1941 Diciembre..	211	487	182	7.470	1.365	525	79	472	8.150	1.365	174
1942 Diciembre..	1.068	2.892	494	12.789	8	1.077	1.230	1.571	13.656	8	1.863
1943 Diciembre..	1.183	5.548	218	7.267	4	873	3.010	2.049	9.817	4	213
1944 Diciembre..	937	5.801	197	8.238	1.103	3.656	706	11.301	613
1943 Mayo.....	1.531	4.299	358	12.051	2.005	1.471	171	3.041	14.736	2.005	1.762
1944 Mayo.....	1.102	5.664	231	7.461	4	1.077	3.354	1.718	9.840	4	623
1944 Noviembre..	1.011	5.787	214	8.221	979	3.675	806	11.550	181
Diciembre..	937	5.801	197	8.238	1.103	3.656	706	11.301	613
1945 Enero.....	1.066	5.785	211	8.009	1.364	3.739	676	11.763	257
Febrero.....	1.034	5.769	227	8.607	852	3.865	613	11.751	260
Marzo.....	1.112	5.802	222	4.196	869	3.970	686	7.233	312
Abril.....	1.104	5.592	256	4.262	75	1.062	4.046	618	7.308	75	304
Mayo.....	1.104	5.777	293	4.463	37	972	4.157	621	7.499	37	332

(1) Banco Hipotecario de Bogotá, Instituto de Crédito Territorial, Banco de Crédito Territorial, Cajas de Ahorro Particulares, Banco Prendario Municipal de Bogotá. Datos de la Superintendencia Bancaria. (2) Caja, Depósitos en el Banco de la República, Depósitos en otros Bancos del País. (3) Préstamos de amortización gradual. (4) Inversiones generales, Inversiones especiales y Fincas Raíces. (5) Certificados de Depósitos en el Banco de la República, Deudores Varios, Edificios, Muebles y Utiles, Intereses, Cuentas diferidas y Pérdidas y Ganancias. (6) Saldos exigibles a la vista y antes de 30 días en moneda legal, Depósitos de Ahorro, Depósitos a término mayor de 30 días en moneda legal. (7) Capital pagado, Capital para Sección de Ahorros, Reserva legal, Reservas eventuales. (8) Intereses, Abonos diferidos, Pérdidas y Ganancias.

CONJUNTO DE BANCOS Y CAJAS BANCARIAS (1)

(NO INCLUYE EL BANCO DE LA REPUBLICA)

CUADRO XXVII

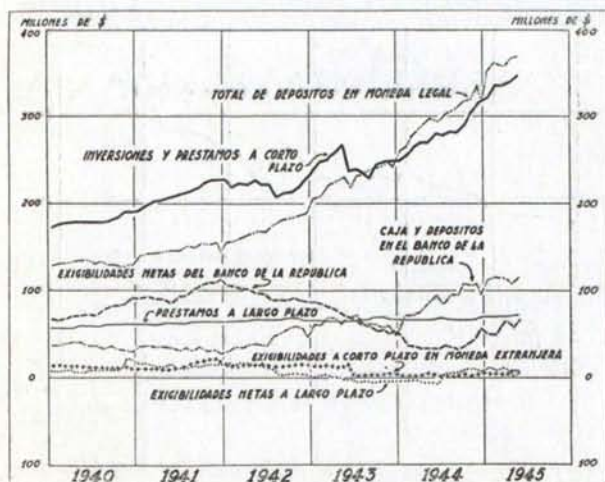
ACTIVOS

(En miles de pesos)

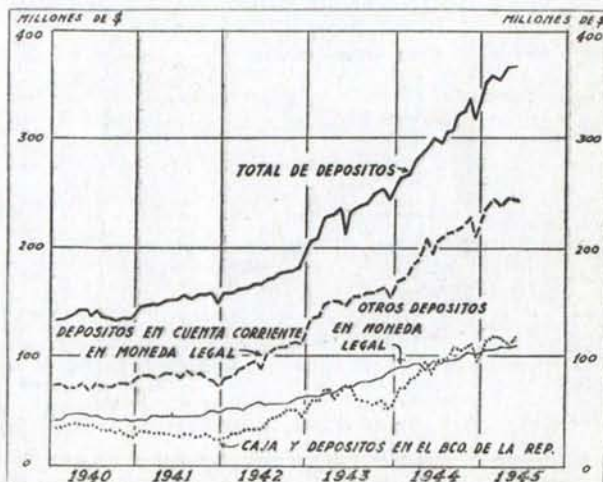
SALDOS AL FIN DE:	CAJA Y DEPOSITOS BANCARIOS (2)	INVERSIONES EN VALORES DIVERSOS (DE CONVERSION INMEDIATA)	OTRAS DISPOSIBILIDADES INMEDIATAS (3)	TOTAL DE DISPOSIBILIDADES INMEDIATAS	CARTERA				Total del Crédito
					Obligaciones descontables y no descontables en el Banco de la Rep. (4)	PRESTAMOS DE AMORTIZACION GRADUAL		PRESTAMOS Y DESCUENTOS DESCONTADOS EN EL BANCO DE LA REPUBLICA	
						Hipotecarios	Industriales		
1940 Dicbre....	37.620	15.868	66.220	119.708	101.381	66.824	1.361	5.154	164.720
1941 Dicbre....	33.963	16.816	66.762	117.541	107.982	68.803	1.736	15.967	184.488
1942 Dicbre....	55.810	18.921	77.522	152.253	117.497	61.797	1.060	180.354
1943 Dicbre....	63.414	69.341	114.335	247.090	153.027	63.472	345	2.836	219.680
1944 Dicbre....	102.505	87.579	123.760	313.844	181.043	65.508	87	15.514	262.152
1943 Mayo.....	72.806	25.575	97.278	195.659	135.339	62.205	352	197.946
1944 Mayo.....	103.682	84.192	114.822	302.696	147.179	63.577	306	412	211.474
1944 Novbre....	118.797	87.696	125.281	331.774	178.802	65.110	90	5.172	249.174
Dicbre....	102.505	87.579	123.760	313.844	181.043	65.508	87	15.514	262.152
1945 Enero.....	123.571	89.276	126.971	339.818	186.592	65.237	84	11.150	263.063
Febrero.....	127.005	92.998	127.499	347.502	190.324	65.589	81	13.518	269.512
Marzo.....	125.657	90.245	126.871	342.773	190.995	66.126	61	19.452	276.634
Abril.....	122.230	96.177	144.018	362.425	207.976	66.125	59	1.767	275.927
Mayo.....	126.180	100.830	143.263	370.273	207.788	66.162	58	2.354	276.362

(1) Elaborado con datos de la Superintendencia Bancaria. (2) Caja, Depósitos en el Banco de la República y Depósitos en otros Bancos del país. (3) Corresponsales extranjeros reducidos a moneda legal y Obligaciones descontables en el Banco de la República. (4) Obligaciones descontables y no descontables en el Banco de la República, Otros préstamos, Obligaciones que garantizan bonos descontados por el Banco de la República, Obligaciones que garantizan bonos en poder de otras entidades.

PRINCIPALES ACTIVOS Y EXIGIBILIDADES



DEPOSITOS



CONJUNTO DE BANCOS Y CAJAS BANCARIAS (Continuación)

OTROS ACTIVOS

CUADRO XXVIII

(En miles de pesos)

SALDOS AL FIN DE:	Total de inversiones (1)	Certificados de depósito en el Banco de la República (2)	Deudores varios	Otros activos (3)	Total de disponibilidades a plazo (4)	Total de disponibilidades (4)	Total de los Balances (4)
1940 Dicbre....	66.808	12.908	32.198	178.506	298.214	315.878
1941 Dicbre....	75.535	28.158	27.522	221.710	339.251	350.229
1942 Dicbre....	68.899	35.040	24.333	207.009	359.262	367.226
1943 Dicbre....	74.642	16.582	16.267	23.490	163.805	410.895	416.128
1944 Dicbre....	89.609	21.812	25.302	24.406	210.069	523.912	526.066
1943 Mayo.....	84.653	41.884	23.006	219.048	414.707	422.322
1944 Mayo.....	86.494	20.970	21.752	22.765	177.014	479.710	481.490
1944 Novbre....	89.819	20.719	25.152	23.114	197.181	527.913	530.747
Dicbre....	89.609	21.812	25.302	24.406	210.069	523.912	526.066
1945 Enero....	91.291	21.606	28.136	23.507	213.433	553.251	555.244
Febrero....	94.875	22.512	26.770	23.155	218.916	566.418	567.618
Marzo.....	92.092	22.787	25.870	24.323	223.567	566.340	567.565
Abril.....	97.936	15.456	26.894	23.016	203.144 r	565.569 r	566.750
Mayo.....	102.575	8.425	27.591	24.073	199.103	569.376	570.573

(1) Inversiones disponibles inmediatamente, Inversiones especiales y Fincas raíces. (2) Según Decreto 1148 de 1943. (3) Acciones del Banco de la República, Edificios, Muebles y Utiles, Intereses, Sucursales y Agencias, Cuentas diferidas y Pérdidas y Ganancias. (4) Sin Accionistas por capital no pagado. r=Revisado.

PASIVOS

CUADRO XXIX

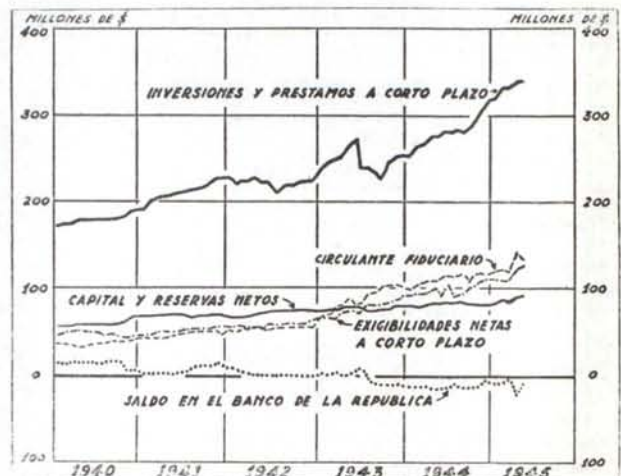
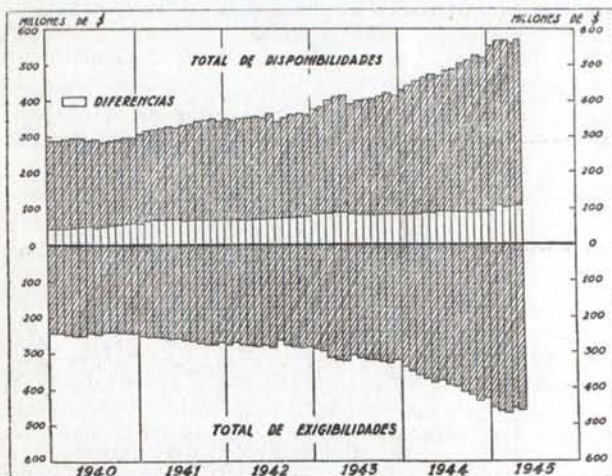
(En miles de pesos)

SALDOS AL FIN DE:	DEPOSITOS				TITULOS EN CIRCULACION			PRESTAMOS Y DESCUENTOS EN EL BANCO DE LA REPUBLICA (3)	
	BANCARIOS			De ahorro	Total	Cédulas hipotecarias	Bonos de crédito agrario e industrial		Total
	A la vista y antes de 30 días (1)	A más de 30 días (2)	Total						
1940 Dicbre....	96.969	17.929	114.898	17.421	132.319	63.573	14.652	78.225	5.154
1941 Dicbre....	108.306	18.541	126.847	19.240	146.087	63.134	14.755	77.889	15.967
1942 Dicbre....	148.060	15.784	164.744	22.793	187.447	51.221	13.742	64.963
1943 Dicbre....	178.598	22.863	201.461	40.356	241.817	50.057	9.914	59.971	2.436
1944 Dicbre....	240.631	22.718	263.349	56.444	319.793	49.627	25.683	75.310	15.514
1943 Mayo.....	188.790	21.142	209.932	26.044	235.976	49.107	11.528	60.635	200
1944 Mayo.....	228.541	22.120	250.661	48.756	299.417	49.321	11.961	61.282	1.810
1944 Novbre....	257.005	26.088	283.093	55.404	338.497	50.573	24.767	75.340	5.172
Dicbre....	240.631	22.718	263.349	56.444	319.793	49.627	25.683	75.310	15.514
1945 Enero....	269.926	21.990	291.916	58.273	350.189	49.713	28.246	77.959	11.150
Febrero....	279.510	20.546	300.056	60.474	360.530	45.666	29.548	75.214	13.518
Marzo.....	276.719	17.246	293.965	62.051	356.016	45.929	31.644	77.573	19.452
Abril.....	287.128	15.640	302.768	64.282	367.050	46.210	21.098	67.308	1.767
Mayo.....	283.412	17.972	301.384	66.606	367.990	47.597	20.970	68.567	2.354

(1) Saldos exigibles a la vista y antes de 30 días en moneda legal. Saldos exigibles a la vista y antes de 30 días en otras especies reducidas a moneda legal. Corresponsales extranjeros exigibles antes de 30 días reducidos a moneda legal. (2) Depósitos a término mayor de 30 días en moneda legal. Depósitos a término mayor de 30 días en otras especies reducidas a moneda legal. Corresponsales extranjeros a más de 30 días. (3) Préstamos en el Banco de la República que vencen antes y después de 30 días, Descuentos en el Banco de la República.

LIQUIDEZ DE LA BANCA PRIVADA

CIRCULANTE FIDUCIARIO DE LA BANCA PRIVADA



CONJUNTO DE BANCOS Y CAJAS BANCARIAS (I) (Conclusión)

(NO INCLUYE EL BANCO DE LA REPUBLICA)

OTROS PASIVOS Y LIQUIDEZ

CUADRO XXX

(En miles de pesos)

SALDOS A FIN DE:	P A S I V O					L I Q U I D E Z	
	Capital y Reserva legal (2)	Otros pasivos y obligaciones (3)	Total de exigibilidades a la vista y antes de 30 días (4)	Total de exigibilidades a más de 30 días (5)	Total de exigibilidades (6)	Porcentaje de Exi- gibilidades a la vista sobre Dispo- nibilidades inmediatas	Porcentaje del Total de las Exi- gibilidades sobre el Total de las Dispo- nibilidades
1940 Diciembre.	65.829	34.351	114.433	129.556 r	243.989	95.59	81.82
1941 Diciembre.	70.381	39.905	127.796	144.560 r	272.356	108.72	80.28
1942 Diciembre.	76.073	38.743	171.663	110.571 r	282.234	112.75	78.56
1943 Diciembre.	79.273	31.631	218.954	105.915 r	324.869 r	88.61	78.16
1944 Diciembre.	83.708	31.742	300.375	126.596	426.971	95.71	81.39
1943 Mayo.....	81.321	44.190	214.834	117.006	331.840	109.80	80.02
1944 Mayo.....	83.011	36.266	277.297	106.255	383.552	91.61	79.95
1944 Novbre....	83.704	28.034	312.409	119.129	431.538	94.16	81.74
Diciembre.	83.708	31.742	300.375	126.596	426.971	95.71	81.39
1945 Enero.....	85.487	30.461	328.199	126.237	454.436	96.58	82.13
Febrero....	90.289	28.062	339.984	121.355	461.339	97.84	81.44
Marzo.....	86.082	28.441	338.769	125.974	464.743	98.83	82.06
Abril.....	89.074	41.551	351.410	108.398	459.808	96.96	80.60
Mayo.....	89.474	42.188	350.018	112.581	462.599	94.53	81.25

(1) Elaborado con datos de la Superintendencia Bancaria. (2) Capital pagado, Capital para Secciones de Ahorros, Reserva legal. (3) Saldos exigibles a más de 30 días, Intereses, Sucursales y Agencias, Abonos diferidos, Reservas eventuales, Pérdidas y Ganancias. (4) Saldos exigibles a la vista y antes de 30 días en moneda legal, Saldos exigibles a la vista y antes de 30 días en otras especies reducidas a moneda legal, Depósitos de Ahorros, Corresponsales extranjeros exigibles antes de 30 días reducidos a moneda legal, Préstamos en el Banco de la República que vencen antes de 30 días, (5) Depósitos a término mayor de 30 días en moneda legal, Depósitos a término mayor de 30 días en otras especies reducidas a moneda legal, Préstamos en el Banco de la República que vencen después de 30 días, Descuentos en el Banco de la República, Corresponsales extranjeros a más de 30 días, Cédulas hipotecarias en circulación, Bonos de Crédito agrario e industrial, Saldos exigibles a más de 30 días, Sucursales y Agencias, Abonos diferidos, Intereses. r=Revisado.

ACTIVOS NETOS DEL CONJUNTO DE BANCOS Y CIRCULACION MONETARIA (I)

CUADRO XXXI

(En miles de pesos)

SALDOS A FIN DE:	Inversiones y Préstamos a corto plazo (2)	Circulante Fiduciario (3)	E X I G I B I L I D A D E S N E T A S						
			Total (4)	Saldo en el Banco de la República (4)	Exigibilida- des netas a corto plazo (5)	Exigibilida- des netas en moneda extranjera (6)	Exigibilida- des netas a largo plazo (7)	Capital pagado y Reservas (8)	Otras Exigi- bilidades netas (9)
1940 Diciembre.	188.962	45.019	143.943	5.154	46.057	10.494	20.040	65.459	3.261 *
1941 Diciembre.	230.565	48.100	182.465	15.967	56.103	17.811	17.350	70.429	4.805
1942 Diciembre.	226.495	65.021	161.474	66.292	16.090	2.106	76.941	45
1943 Diciembre.	250.612	101.938	148.674	14.146 *	87.119	3.320	3.846 *	80.904	4.677 *
1944 Diciembre.	314.116	114.661	199.455	6.298 *	109.663	5.357	9.715	82.631	1.613 *
1943 Mayo.....	266.985	89.275	177.710	200	78.995	15.627	1.922 *	82.156	2.654
1944 Mayo.....	271.978	117.951	154.027	19.160 *	89.969	4.302	2.601 *	83.900	2.383 *
1944 Novbre....	304.093	116.873	187.220	15.547 *	106.992	2.859	10.140	83.601	825 *
Diciembre.	314.116	114.661	199.455	6.298 *	109.663	5.357	9.715	82.631	1.613 *
1945 Enero.....	322.177	121.893	200.284	10.456 *	109.943	4.262	12.638	83.320	577
Febrero....	330.495	127.991	202.504	8.994 *	108.279	4.175	9.544	88.788	712
Marzo.....	330.626	123.304	207.322	3.335 *	109.925	3.947	11.386	85.331	68
Abril.....	340.610	138.079	202.531	13.689 *	119.936	4.395	1.124	89.535	1.230
Mayo.....	346.595	133.747	212.848	6.071 *	122.092	3.782	2.347	90.518	180

(1) Elaborado con datos de la Superintendencia Bancaria. (2) Inversiones del Activo líquido, Inversiones Especiales, Fincas Raíces, Acciones del Banco de la República, Obligaciones descontables, no descontables y descontadas en el Banco de la República, Otros préstamos, Intereses, Obligaciones que garantizan bonos descontados por el Banco de la República, Obligaciones que garantizan bonos en poder de otras entidades, y Deudores Varios. (3) Depósitos del público en cuenta corriente, menos la Caja y los Depósitos de los otros bancos en el de la República. (4) Préstamos y Descuentos en el Banco de la República, menos Certificados de Depósito en el mismo Banco. (5) Exigibilidades a la vista y antes de 30 días en moneda legal, Depósitos de Ahorros, Depósitos a término mayor de 30 días en moneda legal, y Exigibilidades a más de 30 días en moneda legal, menos los Depósitos de los Bancos en otros Bancos del País y Depósitos del público en Cuenta Corriente en otros Bancos. (6) Corresponsales extranjeros exigibles a la vista, antes y después de 30 días reducidos a moneda legal, Saldos exigibles a la vista y antes de 30 días en otras especies reducidas a moneda legal, y Depósitos a término mayor de 30 días en otras especies reducidas a moneda legal, menos Corresponsales extranjeros reducidos a moneda legal. (7) Cédulas Hipotecarias y Bonos en circulación, menos Préstamos hipotecarios e industriales de amortización gradual. (8) Capital pagado, Reserva legal, Reservas eventuales y Pérdidas y Ganancias, menos Edificios, Muebles y Útiles. (9) Saldos acreedores de Intereses, Sucursales y Agencias y Abonos diferidos, menos Saldos deudores de Intereses, Sucursales y Agencias, Cuentas diferidas y Pérdidas y Ganancias. (*) Saldo deudor.

CAJA DE CREDITO AGRARIO, INDUSTRIAL Y MINERO

PRESTAMOS NUEVOS EN EL MES DE JUNIO Y DURANTE EL PRIMER SEMESTRE DE 1945 (1)

CUADRO XXXI-A

DEPARTAMENTOS Y MUNICIPIOS	JUNIO		TOTAL EN EL SEMESTRE		DEPARTAMENTOS Y MUNICIPIOS	JUNIO		TOTAL EN EL SEMESTRE	
	No.	Valor	No.	Valor		No.	Valor	No.	Valor
ANTIOQUIA					HUILA				
Medellín.....	81	40.550	685	513.060	Neiva.....	117	77.320	759	610.168
Abejorral.....	46	26.200	418	146.988	Garzón.....	69	19.750	579	226.893
Andes.....	39	17.615	450	271.148	Pitalito.....	111	25.605	739	206.300
Bolívar.....	31	15.580	257	207.450	Yaguará.....	13	9.190	215	164.915
Fredonia.....	66	52.365	570	468.570	Totales.....	310	131.865	2.292	1.208.276
Frontino.....	105	19.665	778	193.505					
Ituango.....	88	14.970	334	79.710	MAGDALENA				
Jericó.....	63	24.070	663	296.612	Santa Marta.....	7	16.250	78	90.591
Rionegro.....	44	12.715	275	81.685	El Banco.....	44	40.180	282	287.175
Támesis.....	115	43.130	673	271.005	Plato.....	47	37.530	163	143.220
Turbo.....	7	785	83	20.210	Valledupar.....	95	64.000	335	391.740
Urao.....	62	18.403	613	207.463	Totales.....	193	157.960	858	912.726
Yarumal.....	83	48.120	406	220.935					
Yolombó.....	90	28.460	405	122.879	NARIÑO				
Totales.....	920	362.628	6.610	3.101.219	Pasto.....	50	24.296	319	184.035
					Ipiales.....	17	11.245	159	103.263
ATLANTICO					La Unión.....	35	11.275	261	101.326
Barranquilla.....	24	339.284	157	2.337.416	Túquerres.....	68	18.781	271	91.411
					Totales.....	170	65.597	1.020	480.035
BOLIVAR									
Cartagena.....	122	62.310	374	245.475	SANTANDER				
El Carmen.....	48	33.045	184	132.089	Bucaramanga.....	68	52.890	437	231.435
Lorica.....	149	53.845	480	303.815	Méiaga.....	109	36.550	310	205.155
Mompós.....	61	24.020	289	174.350	Rionegro.....	97	69.645	406	277.335
Montería.....	144	54.775	729	333.263	San Vicente.....	99	25.312	542	251.482
San Marcos.....	34	10.690	128	159.800	Socorro.....	61	14.355	317	277.590
Sincelejo.....	178	101.870	627	390.642	Vélez.....	49	26.935	297	139.920
Totales.....	736	340.555	2.811	1.739.434	Totales.....	483	225.687	2.809	1.382.917
BOYACA					SANTANDER DEL NORTE				
Tunja.....	184	69.485	1.141	343.794	Cúcuta.....	85	74.135	469	375.535
Chiquinquirá.....	134	31.965	1.108	291.800	Ocaña.....	104	30.184	312	131.843
Duitama.....	116	31.905	663	216.556	Pamplona.....	117	47.570	582	233.515
El Cocuy.....	176	38.500	667	154.645	Salazar.....	68	16.900	478	149.730
Guateque.....	71	20.990	486	152.248	Totales.....	374	168.789	1.842	890.623
Miraflores.....	32	9.715	290	115.095					
Moniquirá.....	53	7.154	295	68.452	TOLIMA				
Sogamoso.....	207	68.123	1.523	405.718	Ibagué.....	58	26.275	536	336.641
Totales.....	973	277.777	6.173	1.748.309	Armero.....	37	21.700	351	287.411
					Chaparral.....	18	10.815	322	198.189
CALDAS					El Espinal.....	84	25.875	456	219.915
Manizales.....	123	73.895	679	517.042	Fresno.....	83	25.370	446	156.675
Aguadas.....	68	26.750	353	115.585	Honda.....	54	25.000	304	163.693
Anserma.....	120	64.000	774	535.315	Libano.....	94	46.880	545	259.510
Armenia.....	6	4.710	232	219.069	Purificación.....	29	18.780	471	310.147
Calarcá.....	9	32.770	391	445.765	Totales.....	457	200.695	3.431	1.932.181
Manzanaras.....	61	15.320	266	90.890					
Pensilvania.....	86	23.640	359	130.460	VALLE				
Pereira.....	221	67.985	856	367.240	Cali.....	49	26.590	396	292.296
Riosucio.....	149	27.740	663	128.107	Buga.....	70	58.570	439	322.468
Salamina.....	88	26.190	387	130.682	Cartago.....	144	92.180	870	435.845
Santa Rosa de Cabal.....	77	34.295	285	152.125	Palmira.....	79	60.910	364	245.320
Santuario.....	84	23.145	452	199.895	Roldanillo.....	104	31.725	563	255.050
Totales.....	1.092	420.440	5.697	3.032.176	Sevilla.....	110	95.206	618	700.240
					Tuluá.....	80	51.855	528	350.353
CAUCA					Totales.....	636	417.036	3.578	2.601.572
Popayán.....	42	29.680	538	259.177					
Puerto Tejada.....	28	7.597	186	62.082	INTENDENCIAS Y COMISARIAS				
Santander.....	40	17.987	290	130.644	Arauca.....	14	14.430	63	58.070
Totales.....	110	55.264	1.014	451.903	Florencia.....	24	11.520	230	98.900
					Quibdó.....	6	1.220	87	18.228
CUNDINAMARCA					Villavicencio.....	58	20.640	447	365.484
Bogotá.....	98	173.265	652	1.977.775	Totales.....	102	47.810	827	540.682
Chocontá.....	53	12.248	502	126.245					
Facatativá.....	51	25.360	643	358.715	Gran total.....	7.308	3.600.464	44.863	26.256.518
Fusagasugá.....	71	31.750	771	244.025					
Gachetá.....	79	16.515	624	161.860					
Girardot.....	75	36.330	440	273.070					
La Mesa.....	29	11.755	398	145.465					
La Palma.....	108	20.064	577	154.532					
Ubaté.....	32	12.490	306	93.490					
Uñe.....	67	19.140	321	107.410					
Zipaquirá.....	65	30.160	510	254.461					
Totales.....	728	389.077	5.744	3.897.048					

(1) Datos de la Caja de Crédito Agrario, Industrial y Minero.