

ESTADISTICAS DEL BANCO DE LA REPUBLICA

Caja.

Oro físico.

Oro y divisas extranjeras.

Préstamos y descuentos y otras operaciones de crédito.

Reservas para billetes.

Depósitos y acreedores.

BANCO DE LA REPUBLICA

CAJA

CUADRO I

(En miles de pesos)

SALDOS AL FIN DE:	ORO EN BOVEDA	OTRAS ESPECIES					Total	TOTAL DE CAJA
		Billetes nacionales	Moneda fraccionaria	Certificados de plata	Otras especies computables para reservas (1)	Otras especies no computables para reservas (2)		
1940 Diciembre....	30.616	2.862	4.451	545	(3) 36	0.2	7.894.2	38.510.2
1941 Diciembre....	28.256	1.786	822	1.801	298	2	4.709.0	32.965.0
1942 Diciembre....	43.756	2.668	774	2.088	170	0.3	5.700.3	49.456.3
1943 Diciembre....	77.883	589	677	2.120	76	23	3.485.0	81.368.0
1944 Diciembre....	109.724	272	315	933	0	91	1.611.0	111.335.0
1943 Noviembre....	75.227	667	799	2.302	77	701	4.546.0	79.773.0
1944 Noviembre....	107.857	248	375	876	0	1.264	2.763.0	110.620.0
1945 Junio.....	125.660	1.097	432	2.222	0.4	82	3.833.4	129.493.4
Julio.....	128.129	1.238	453	2.381	3.0	1.519	5.594.0	133.723.0
Agosto.....	130.519	1.367	547	2.447	2.0	901	5.264.0	135.783.0
Septiembre....	132.889	1.494	614	2.476	5.0	1.389	5.978.0	138.867.0
Octubre.....	135.076	1.613	611	2.632	4.3	1.383	6.243.3	141.319.3
Noviembre....	136.949	1.741	490	2.660	4.0	1.241	6.136.0	143.085.0

(1) Billetes americanos y Bonos del Tesoro. (2) Bonos y Cupones de Deuda Interna y Cheques en mano. (3) Incluye contos.

ORO FISICO

CUADRO II

(Onzas y pesos en miles)

SALDOS AL FIN DE:	EN BOVEDA		EN EL EXTERIOR		TOTALES		PARA RESERVA DE:		%	
	Cantidad. Onzas.	Valor. \$	Cantidad. Onzas.	Valor. \$	Cantidad. Onzas.	Valor. \$	Depósitos y acreedores a la vista. \$	Billetes. \$	En boveda	En el exterior
1940 Diciembre....	500	30.616	500	30.616	4.225	26.391	100.00
1941 Diciembre....	461	28.256	461	28.256	7.953	20.303	100.00
1942 Diciembre....	714	43.756	714	43.756	10.858	32.898	100.00
1943 Diciembre....	1.272	77.883	420	25.725	1.692	103.608	24.808	78.800	75.17	24.88
1944 Diciembre....	1.791	109.724	850	52.062	2.641	161.786	31.465	130.321	67.82	32.18
1943 Noviembre....	1.228	75.227	420	25.725	1.648	100.952	25.279	75.673	74.52	25.48
1944 Noviembre....	1.761	107.857	850	52.062	2.611	159.919	34.456	125.463	67.44	32.56
1945 Junio.....	2.052	125.660	850	52.062	2.902	177.722	35.172	142.551	70.71	29.29
Julio.....	2.092	128.129	850	52.062	2.942	180.191	37.807	142.384	71.11	28.89
Agosto.....	2.131	130.519	850	52.062	2.981	182.581	40.103	142.478	71.49	28.51
Septiembre....	2.170	132.889	850	52.062	3.020	184.951	40.923	144.028	71.85	28.15
Octubre.....	2.205	135.076	1.050	64.312	3.255	199.388	41.067	158.321	67.75	32.25
Noviembre....	2.236	136.949	1.050	64.312	3.286	201.261	41.185	160.076	68.05	31.95

Una onza de oro = 31.1035 gramos, y vale \$ U. S. 35.00.

ORO Y DIVISAS EXTRANJERAS

CUADRO III

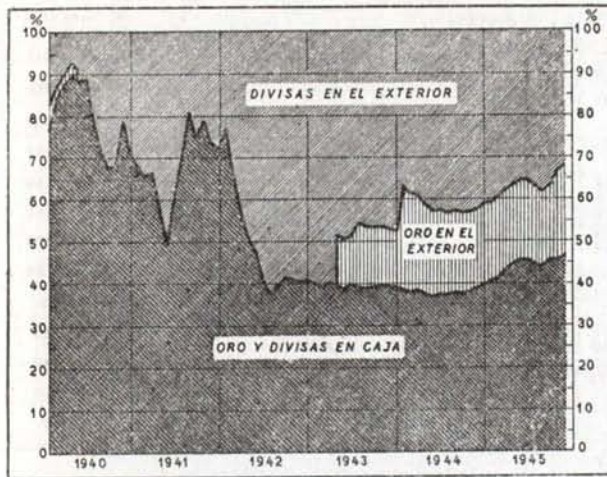
(En miles de pesos)

SALDOS AL FIN DE:	EN CAJA	DIVISAS EXTRANJERAS					TOTAL DE DIVISAS	TOTAL DE ORO Y DIVISAS		
		EN EL EXTERIOR				TOTAL		En caja	En el exterior	Total
Dólares	Otras divisas	Total	Para reserva de billetes (1)	No compu- tables para reserva de billetes (2)	DE DIVISAS					
1940 Diciembre....	36	12.168	778	12.946	12.189	757	12.982	30.652	12.946	43.598
1941 Diciembre....	299	10.363	540	10.903	10.528	375	11.202	28.555	10.903	39.458
1942 Diciembre....	170	63.457	861	64.318	63.547	771	64.488	43.925	64.318	108.243
1943 Diciembre....	76	93.889	795	94.684	94.231	453	94.760	77.959	120.409	198.368
1944 Diciembre....	112.720	2.408	115.123	114.459	664	115.123	109.724	167.185	276.909
1943 Noviembre....	77	88.514	995	83.509	89.050	459	89.586	75.304	115.234	190.538
1944 Noviembre....	115.747	2.276	118.023	117.411	612	118.023	107.857	170.085	277.942
1945 Junio.....	95.985	1.912	97.897	97.283	614	97.897	125.660	149.959	275.619
Julio.....	3	105.425	1.665	106.990	106.396	594	106.993	128.132	159.052	287.184
Agosto.....	2	110.237	1.798	112.035	111.409	626	112.037	130.521	164.097	294.618
Septiembre....	5	106.769	1.632	108.401	107.778	623	108.406	132.894	160.463	293.357
Octubre.....	4	96.160	1.547	97.707	97.084	623	97.711	135.080	162.019	297.099
Noviembre....	4	94.751	1.556	96.307	95.678	629	96.311	136.953	160.619	297.572

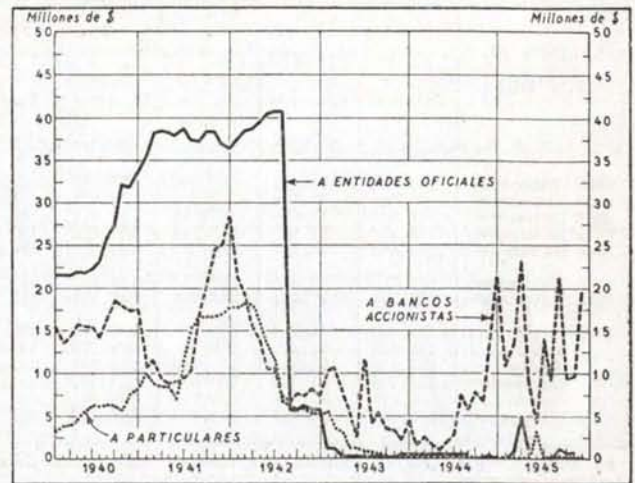
(1) Dólares, libras esterlinas, francos franceses, francos suizos. (2) Marcos, cruzeiros, pesetas, pesos argentinos, soles y sucres

BANCO DE LA REPUBLICA (Continuación)

DISTRIBUCION DEL ORO Y LAS DIVISAS EXTRANJERAS



PRESTAMOS Y DESCUENTOS NUEVOS



PRESTAMOS Y DESCUENTOS

CUADRO IV

(Valores en miles de pesos)

FECHAS	A BANCOS ACCIONISTAS			A PARTICULARES			AL GOBIERNO NACIONAL			A OTRAS ENTIDADES OFICIALES		
	Concedidos durante el período		Saldo a fin de año o mes. Valor	Concedidos durante el período		Saldo a fin de año o mes. Valor	Concedidos durante el período		Saldo a fin de año o mes. Valor	Concedidos durante el período		Saldo a fin de año o mes. Valor
	No.	Valor		No.	Valor		No.	Valor		No.	Valor	
1940	591	75.658	17.462	494	18.936	8.092	1	500	31.777	11	2.323	1.648
1941	1.737	83.007	28.547	357	33.062	17.693	6	5.500	35.560	5	1.084	615
1942	606	43.897	7.200	281	24.727	6.159	17	16.582	4.250	5	2.722	1.579
1943	291	50.090	4.521	146	5.134	89	1	151	150	149
1944	291	21.166	28.404	2	4	169	150
1943 Noviembre.	16	1.296	2.103	6	10	112	1	150	150	157
1944 Noviembre.	67	13.039	17.402	6	105	179	1	150	150
1945 Junio.....	100	13.885	14.419	2	4	3.217	1.142	1.000
Julio.....	24	9.297	12.067	3	5	219	142	1.000
Agosto.....	56	21.261	14.351	2	2	220	1	1.000	1.142
Septiembre.	68	8.935	16.323	2	5	219	1	1.000	1.142
Octubre....	180	8.377	16.099	3	3	216	1	1.286	2.428
Noviembre.	345	18.725	24.016	4	55	218	1.428

PRESTAMOS Y DESCUENTOS Y OTRAS OPERACIONES DE CREDITO

CUADRO V

(En miles de pesos)

SALDOS AL FIN DE:	TOTAL DE PRESTAMOS Y DESCUENTOS						INVERSIONES EN DOCUMENTOS DE DEUDA PUBLICA Y OTROS	TOTAL DE OPERACIONES DE CREDITO	% DE LAS OPERACIONES DE CREDITO SOBRE LOS DEPOSITOS A LA ORDEN
	Hasta 30 días	De 31 a 60 días	De 61 a 90 días	De 91 y más días	De plazo vencido	Total			
1940	2.894	11.011	7.070	37.994	8	58.977	(1) 17.950	76.927	149.35
1941	12.360	13.910	16.766	39.368	11	82.415	(2) 19.034	101.449	201.31
1942	3.112	2.990	4.801	7.285	18.188	55.526	73.714	106.35
1943	326	537	3.012	1.034	4.909	56.728	61.637	53.65
1944	10.169	5.677	10.893	1.984	28.723	66.131	94.854	70.47
1943 Noviembre.	424	669	1.405	24	2.522	56.362	58.884	49.76
1944 Noviembre.	7.123	2.338	4.196	4.074	17.731	67.019	84.750	57.94
1945 Junio.....	2.771	3.021	13.015	971	19.778	65.900	85.678	55.95
Julio.....	2.244	4.117	6.756	311	13.428	65.811	79.239	48.15
Agosto.....	7.451	2.541	4.608	970	142	15.712	65.586	81.298	46.42
Septiembre.	2.555	3.583	10.306	1.240	17.684	65.534	83.218	45.10
Octubre....	4.160	9.035	3.648	1.900	18.743	65.442	84.185	45.21
Noviembre.	6.979	7.172	10.370	1.141	25.662	65.216	90.878	48.68

(1) Inclusive \$ 11.000 en cédulas del Banco Central Hipotecario. (2) Incluye \$ 130.000 en cédulas del Banco Central Hipotecario.

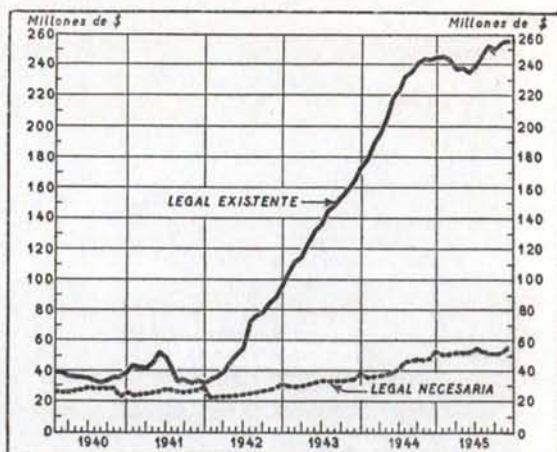
BANCO DE LA REPUBLICA (Continuación)

RESERVAS PARA BILLETES

CUADRO VI

(En miles de pesos)

SALDOS AL FIN DE:	LEGAL (1)			TOTAL (2)	
	Existente	Necesaria	Exceso	Existente	Exceso
1940 Diciembre..	38.437	24.931	13.506	38.580	13.649
1941 Diciembre..	30.780	29.776	1.004	30.831	1.055
1942 Diciembre..	96.238	31.080	65.158	96.445	65.365
1943 Diciembre..	172.894	37.630	135.264	173.030	135.400
1944 Diciembre..	244.638	53.786	190.752	244.780	190.994
1943 Noviembre.	164.586	33.954	130.632	164.722	130.768
1944 Noviembre.	242.671	47.841	194.830	242.874	195.033
1945 Junio.....	239.691	53.683	186.008	239.834	186.151
Julio.....	248.637	52.431	196.206	248.780	196.349
Agosto.....	253.744	51.984	201.760	253.888	201.904
Septiembre..	251.745	51.830	199.915	251.807	199.977
Octubre....	255.279	52.084	203.195	255.405	203.321
Noviembre..	255.647	54.244	201.403	255.774	201.530



(1) Oro y divisas en el Exterior. (2) Reserva legal, más Caja y Depósitos especiales.

BILLETES Y RESERVAS

CUADRO VII

(En miles de pesos)

SALDOS AL FIN DE:	Capacidad emisora	BILLETES EMITIDOS			RESERVA LEGAL PARA BILLETES. %		RESERVA TOTAL. %		CERTIFICADOS DE PLATA EN CIRCULACION
		Total	En la caja del Banco de la República	En circulación	Mínima requerida	Encaje efectivo	Para billetes	Para exigibilidades a la vista (1)	
1940 Diciembre..	96.092	81.700	19.373	62.327	40	61.67	61.90	45.20	5.400
1941 Diciembre..	76.950	88.250	13.809	74.441	40	41.35	41.42	34.66	8.450
1942 Diciembre..	320.794	117.409	13.800	103.600	30	92.89	93.09	65.80	7.720
1943 Diciembre..	576.314	139.856	14.422	125.434	30	137.84	137.95	83.96	7.250
1944 Diciembre..	815.126	198.243	18.956	179.287	30	136.59	136.53	88.73	6.790
1943 Noviembre.	548.619	132.770	19.591	113.179	30	145.42	145.54	84.23	7.210
1944 Noviembre.	808.903	184.069	24.600	159.469	30	152.17	152.30	91.81	6.905
1945 Junio.....	798.970	205.327	26.385	178.942	30	133.95	134.03	82.90	6.158
Julio.....	828.790	207.141	32.370	174.771	30	142.26	142.35	84.94	6.098
Agosto.....	845.814	206.637	33.358	173.279	30	146.44	146.52	84.80	5.936
Septiembre..	839.151	206.431	33.666	172.765	30	145.72	145.75	83.77	5.781
Octubre....	850.929	213.150	39.538	173.612	30	147.04	147.11	84.31	5.741
Noviembre..	852.157	219.761	38.948	180.813	30	141.39	141.46	82.63	5.611

(1) Billetes, Depósitos y Acreedores a la vista.

DEPOSITOS Y ACREEDORES

CUADRO VIII

(En miles de pesos)

SALDOS AL FIN DE:	DEPOSITOS A LA ORDEN							ACREEDORES VARIOS (2)	TOTAL DE DEPOSITOS Y ACREEDORES A LA ORDEN	DEPOSITOS A TERMINO	TOTAL DE DEPOSITOS Y ACREEDORES VARIOS
	De bancos accionistas	De bancos no accionistas	Del Gobierno Nacional	Judiciales y de otras entidades oficiales	De particu- lares	Otros depósitos (1)	Total				
1940 Diciembre..	26.073	2.197	11.022	7.139	3.348	478	50.257	1.250	51.507	2.157	53.664
1941 Diciembre..	23.565	2.321	11.318	4.086	5.824	1.196	48.310	2.084	50.394	50.394
1942 Diciembre..	36.011	4.412	10.324	12.224	1.177	2.504	66.652	2.663	69.315	69.315
1943 Diciembre..	39.361	4.877	30.652	11.690	23.359	1.737	111.676	3.218	114.894	19.224	134.118
1944 Diciembre..	68.103	8.637	31.132	8.613	6.675	3.477	126.637	7.961	134.598	46.838	181.436
1943 Noviembre.	41.648	5.166	33.321	7.627	22.696	4.436	114.894	3.442	118.336	18.567	136.903
1944 Noviembre.	72.599	8.977	32.887	8.919	11.273	2.805	137.460	8.808	146.268	45.665	191.933
1945 Junio.....	82.252	3.987	52.212	9.612	2.403	2.666	153.132	4.874	158.006	16.392	174.398
Julio.....	84.262	3.818	57.726	11.150	5.249	2.352	164.557	4.996	169.553	15.686	185.239
Agosto.....	87.211	3.783	63.866	13.037	4.009	3.229	175.135	5.092	180.227	14.645	194.872
Septiembre..	84.534	5.109	67.838	13.566	4.482	3.295	173.824	5.701	179.525	14.272	193.797
Octubre....	82.778	4.857	70.652	15.030	4.049	3.354	180.720	5.478	186.198	13.449	199.647
Noviembre..	83.638	5.453	68.742	15.712	4.655	3.195	181.395	5.300	186.695	13.312	200.007

(1) Fondo para amortización de Bonos del Tesoro y de Bonos Bancarios, Cheques de Gerente y Gobierno Nacional, Deudas interna y externa. (2) Dividendos, Cuentas por pagar, Giros pendientes.