



## MOVIMIENTO DE LAS OFICINAS DE COMPENSACION (Canje de cheques) 1929 - 1937 Noviembre (En miles de pesos)

| OFICINAS             | 1936           |               |               |               | 1937          |               |               | 1936<br>Enero a<br>Noviembre | 1937<br>Enero a<br>Noviembre |
|----------------------|----------------|---------------|---------------|---------------|---------------|---------------|---------------|------------------------------|------------------------------|
|                      | Total          | Sepbre.       | Octubre       | Noviembre     | Sepbre.       | Octubre       | Noviembre     |                              |                              |
| Bogotá .....         | 348.293        | 26.910        | 29.549        | 25.312        | 29.343        | 33.346        | 39.374        | 321.054                      | 345.703                      |
| Barranquilla .....   | 105.170        | 9.023         | 9.246         | 9.028         | 10.268        | 10.764        | 11.104        | 96.918                       | 116.522                      |
| Medellín .....       | 141.881        | 10.216        | 11.700        | 12.767        | 10.869        | 11.842        | 13.792        | 129.830                      | 136.669                      |
| Calli .....          | 81.539         | 6.519         | 7.888         | 7.714         | 8.069         | 9.087         | 8.680         | 75.287                       | 87.059                       |
| Cartagena .....      | 38.621         | 2.996         | 3.926         | 3.017         | 3.629         | 3.794         | 3.548         | 35.891                       | 39.439                       |
| Manizales .....      | 24.649         | 1.970         | 2.178         | 3.318         | 1.837         | 1.810         | 1.639         | 21.902                       | 22.653                       |
| Cúcuta .....         | 4.575          | 303           | 295           | 400           | 346           | 434           | 469           | 4.208                        | 4.863                        |
| Rucaramanga .....    | 10.669         | 1.015         | 903           | 951           | 832           | 871           | 807           | 9.621                        | 10.464                       |
| <b>Totales.....</b>  | <b>755.397</b> | <b>58.952</b> | <b>65.685</b> | <b>62.507</b> | <b>65.194</b> | <b>71.948</b> | <b>79.413</b> | <b>694.771</b>               | <b>763.372</b>               |
| <b>COMPARACIONES</b> |                |               |               |               |               |               |               |                              |                              |
| 1935 .....           | 669.912        | 55.448        | 62.178        | 57.703        | 55.449        | 62.178        | 57.703        | 615.799                      | .....                        |
| 1934 .....           | 546.496        | 48.562        | 47.223        | 48.134        | 48.562        | 47.223        | 48.134        | 508.137                      | .....                        |
| 1933 .....           | 362.752        | 35.581        | 41.830        | 34.889        | 35.581        | 41.830        | 84.889        | 329.519                      | .....                        |
| 1932 .....           | 266.819        | 26.009        | 24.760        | 21.442        | 26.009        | 24.760        | 21.442        | 314.867                      | .....                        |
| 1931 .....           | 284.207        | 20.721        | 19.871        | 18.411        | 20.720        | 19.871        | 18.411        | 263.510                      | .....                        |
| 1930 .....           | 351.065        | 29.348        | 29.841        | 25.842        | 29.348        | 29.841        | 25.842        | 330.654                      | .....                        |
| 1929 .....           | 604.495        | 47.882        | 45.495        | 37.951        | 47.882        | 45.495        | 37.951        | 574.715                      | .....                        |

### MOVIMIENTO DE GIROS SOBRE EL INTERIOR

Cheques y transferencias telegráficas, entre las oficinas del Banco de la República, de julio de 1929 a Novbre. de 1937. (En miles de pesos)

### MOVIMIENTO de giros por dólares en el Banco de la Rep.

1929-1937 (En miles de dólares)

| Periodos anuales de junio a julio | De la oficina central sobre el interior \$ | % del total | De sucursales y agencias sobre el interior \$ | % del total | Totales | Periodos anuales de junio a julio | Giros comprados o registrados | Giros expedidos |
|-----------------------------------|--|-------------|---|-------------|---------|-----------------------------------|-------------------------------|-----------------|
|                                   |  |             |   |             |         |                                   |                               |                 |
| 1930-1931 .....                   | 10.194                                     | 25.12       | 32.464  | 74.87       | 43.358  | 1930-1931 .....                   | 22.593                        | 36.636          |
| 1931-1932 .....                   | 18.631                                     | 24.67       | 56.876  | 75.33       | 75.507  | 1931-1932 .....                   | 37.970                        | 50.467          |
| 1932-1933 .....                   | 23.488                                     | 24.12       | 73.889  | 75.88       | 97.377  | 1932-1933 .....                   | 41.848                        | 44.927          |
| 1933-1934 .....                   | 39.543                                     | 29.07       | 96.504  | 70.93       | 136.047 | 1933-1934 .....                   | 62.616                        | 55.152          |
| 1934-1935 .....                   | 33.643                                     | 23.19       | 112.590                                       | 76.81       | 146.233 | 1934-1935 .....                   | 70.708                        | 68.450          |
| 1935-1936 .....                   | 42.823                                     | 26.76       | 117.200                                       | 73.24       | 160.023 | 1935-1936 .....                   | 55.638                        | 54.448          |
| 1936-1937 .....                   | 50.319                                     | 27.11       | 135.320                                       | 72.89       | 185.639 | 1936-1937 .....                   | 74.200                        | 66.885          |
| 1936 Sepbre .....                 | 3.871                                      | 26.99       | 10.472  | 73.01       | 14.343  | 1936 Sepbre .....                 | 4.946                         | 4.852           |
| Octubre .....                     | 4.259                                      | 28.10       | 10.899  | 71.90       | 15.158  | Octubre .....                     | 4.716                         | 4.687           |
| Novbre .....                      | 4.048                                      | 28.40       | 10.207  | 71.60       | 14.255  | Novbre .....                      | 6.019                         | 5.115           |
| Dicbre .....                      | 3.329                                      | 26.92       | 9.038   | 73.08       | 12.367  | Dicbre .....                      | 5.912                         | 4.257           |
| 1937 Enero .....                  | 6.068                                      | 27.72       | 15.822  | 72.28       | 21.890  | 1937 Enero .....                  | 7.780                         | 6.403           |
| Febrero .....                     | 3.215                                      | 24.24       | 10.050  | 75.76       | 13.265  | Febrero .....                     | 5.938                         | 5.469           |
| Marzo .....                       | 4.200                                      | 28.01       | 10.797  | 71.99       | 14.997  | Marzo .....                       | 5.033                         | 6.686           |
| Abril .....                       | 4.825                                      | 32.45       | 10.045  | 67.55       | 14.870  | Abril .....                       | 9.097                         | 8.264           |
| Mayo .....                        | 4.251                                      | 28.23       | 10.810  | 71.77       | 15.061  | Mayo .....                        | 0.280                         | 5.009           |
| Junio .....                       | 5.119                                      | 31.01       | 11.435  | 68.99       | 16.574  | Junio .....                       | 14.077                        | 5.369           |
| Julio .....                       | 4.556                                      | 23.20       | 15.085  | 76.80       | 19.641  | Julio .....                       | 6.537                         | 6.839           |
| Agosto .....                      | 4.009                                      | 26.61       | 11.055  | 73.39       | 15.064  | Agosto .....                      | 4.758                         | 6.236           |
| Septiembre .....                  | 4.012                                      | 26.40       | 11.184  | 73.60       | 15.196  | Septiembre .....                  | 4.009                         | 6.307           |
| Octubre .....                     | 3.672                                      | 22.41       | 12.713  | 77.59       | 16.385  | Octubre .....                     | 5.038                         | 7.704           |
| Noviembre .....                   | 3.663                                      | 28.01       | 9.415   | 71.99       | 13.078  | Noviembre .....                   | 3.347                         | 3.754           |

Provisional. Faltan datos de Leticia. \*\* Provisional. Faltan datos de Leticia, Pasto y Sta. Marta. \* Provisional. Faltan datos de Pasto.

## MOVIMIENTO DE ORO Y DIVISAS EXTRANJERAS EN EL PAIS

1936 - 1937 (Noviembre) (En miles de dólares)

| ESPECIFICACION                             | 1936          |              |              |              | 1937         |              |              | 1936<br>Enero a<br>Noviembre | 1937<br>Enero a<br>Noviembre |
|--|---------------|--------------|--------------|--------------|--------------|--------------|--------------|------------------------------|------------------------------|
|  | Total         | Sept.        | Octubre      | Noviembre    | Sepbre.      | Octubre      | Noviembre    |                              |                              |
| <b>IMPORTACION DE MERCANCIAS</b>           |               |              |              |              |              |              |              |                              |                              |
| Pagadas con dólares U. S. \$               | 46.759        | 4.658        | 3.971        | 4.044        | 6.319        | 5.321        | 6.573        | 42.074                       | 59.316                       |
| Pagadas con marcos askl...                 | 11.756        | 1.511        | 1.318        | 486          | 678          | 623          | 842          | 11.575                       | 10.475                       |
| Deudas anteriores a 1931...                | 1.291         | 59           | 75           | 68           | 319          | 16           | 75           | 1.218                        | 1.371                        |
| <b>Total por import. de Meías</b>          | <b>59.806</b> | <b>6.228</b> | <b>5.364</b> | <b>4.598</b> | <b>7.316</b> | <b>5.960</b> | <b>7.490</b> | <b>54.867</b>                | <b>71.162</b>                |
| <b>Residentes en el exterior US.\$</b>     | <b>1.995</b>  | <b>198</b>   | <b>124</b>   | <b>169</b>   | <b>315</b>   | <b>226</b>   | <b>291</b>   | <b>1.819</b>                 | <b>2.881</b>                 |
| Varios .....                               | 4.897         | 522          | 286          | 447          | 587          | 684          | 495          | 4.607                        | 6.752                        |
| Gobierno Nacional .....                    | 6.442         | 903          | 380          | 261          | 457          | 107          | 453          | 5.863                        | 4.410                        |
| <b>TOTAL DE SALIDAS U. S. \$</b>           | <b>71.140</b> | <b>7.851</b> | <b>6.154</b> | <b>5.475</b> | <b>8.675</b> | <b>6.977</b> | <b>8.729</b> | <b>67.156</b>                | <b>85.205</b>                |
| <b>Entradas de giros y oro físico.....</b> | <b>77.580</b> | <b>6.498</b> | <b>5.118</b> | <b>7.782</b> | <b>6.884</b> | <b>6.799</b> | <b>6.255</b> | <b>68.572</b>                | <b>78.036</b>                |
| <b>BALANCE</b>                             |               |              |              |              |              |              |              |                              |                              |
| Superávit..... U. S. \$                    | 4.440         | .....        | .....        | 2.307        | .....        | .....        | .....        | 1.416                        | .....                        |
| Déficit..... U. S. \$                      | .....         | 1.353        | 1.036        | .....        | 1.791        | 178          | 2.474        | .....                        | 7.169                        |

Datos de la oficina de Control de Cambios y Exportaciones.



TERIOR - TOTAL (2) (En miles) PRINCIPALES RENGLONES DE LA EXPORTACION - VALOR \$m/l. Table with columns for Valor, \$ en puerto de embarque, Café, Petróleo, Bananos, Oro, Platino, Cueros de res, Tabaco en rama, Demás renglones.

PRINCIPALES CUENTAS DE LOS BANCOS COMERCIALES E HIPOTECARIOS (En miles)

Table with columns: Caja y Depósitos en el Banco de la República, Cartera descontable y no descontable en el Banco de la República, Exigibilidades (Depósitos) antes de 30 días, Exigibilidades (Depósitos) después de 30 días, Depósitos de ahorros, Capital y Reserva legal, Préstamos de amortización gradual.

C A F E

COTIZACIONES - PROMEDIOS. Mercado de New York, Mercado de Girardot, Movilización de café. Sub-headers: Tipo Medellín, Tipo Bogotá, Pilado, Pergamino, sacos 60 kilos (miles).

B O L S A

Table with columns: BONOS (En miles), COTIZACIONES (Indices). Sub-headers: NEW YORK, BOGOTÁ, MEDALLIN, NEW YORK. Rows include Acciones bancarias e industriales, Acciones comerciales e industriales, Empréstitos colombianos del 7%.

FACTORES VARIOS

Table with columns: Nuevas sociedades establecidas, Importación de mercancías extr., Materiales de const., Precio de algunos m/cias. de uso común, Costo de algunos arts. alimenticios, Edificaciones N.º licencias, Rentas municipales ord. recaudadas, Inversiones en propiedad raíz, Feria de ganados, Protestos de letras y cheques. Sub-headers: BOGOTÁ, MEDALLIN, EN EL PAIS.

Datos de 1936 representan las apropiaciones para gastos ordinarios y están sujetas a la consolidación definitiva. (2) Datos de la fin de mes. (4) Incluida la prima desde marzo de 1934 hasta marzo de 1935; de abril en adelante están computadas las reser-

**SITUACION DE LOS BANCOS DEL PAIS EN 31 DE OCTUBRE DE 1937, COMPARADA CON 30 DE SEPTBRE. DE 1937 Y 31 DE OCTUBRE DE 1936 (No incluye el Banco de la Rep.)**

| BANCOS  | ACTIVO                      |                        |               |                |
|---|-----------------------------|------------------------|---------------|----------------|
|   | Disponibilidades inmediatas | Otras disponibilidades | Otras cuentas | Total          |
| Nacionales accionistas del Banco de la República.....\$ | 42.457.305.53               | 55.634.491.74          | 290.358.70    | 98.382.155.97  |
| Extranjeros accionistas del Banco de la República.....  | 22.944.458.38               | 22.73.388.51           | 1.963.703.01  | 47.881.549.90  |
| Bancos no accionistas.....                              | 2.840.656.49                | 66.965.686.20          | 23.012.942.33 | 92.819.285.02  |
| Caja colombiana de ahorros.....                         | 1.268.158.04                | 5.799.355.67           | 1.528.19      | 7.069.041.90   |
| Caja de crédito agrario industrial y minero.....        | 11.812.646.77               | 2.672.585.50           | 129.059.65    | 14.614.291.92  |
| Totales en 31 de octubre de 1937.....\$                 | 81.323.225.21               | 154.045.507.62         | 25.397.591.88 | 260.766.324.71 |
| Totales en 30 de septiembre de 1937.....                | 83.549.249.90               | 146.786.160.90         | 25.930.392.49 | 256.265.803.29 |
| Totales en 31 de octubre de 1936.....                   | 74.701.467.12               | 141.169.700.34         | 24.273.322.17 | 240.144.989.63 |

| BANCOS   | PASIVO                                       |                      |                         |               |                |
|--|--|----------------------|-------------------------|---------------|----------------|
|  | Exigibilidades a la vista y antes de 30 días | Otras exigibilidades | Capital y reserva legal | Otras cuentas | Total          |
| Nacionales accionistas del Banco de la República.....  | 50.308.649.23                                | 24.006.927.14        | 21.423.928.10           | 2.642.651.50  | 98.382.155.97  |
| Extranjeros accionistas del Banco de la República..... | 24.912.109.97                                | 16.625.822.56        | 5.052.378.27            | 1.291.239.10  | 47.881.549.90  |
| Bancos no accionistas.....                             | 876.502.39                                   | 68.283.349.27        | 22.707.611.44           | 951.821.92    | 92.819.285.02  |
| Caja colombiana de ahorros.....                        | 6.002.361.15                                 | 1.545.94             | 1.000.000.00            | 65.134.81     | 7.069.041.90   |
| Caja de crédito agrario industrial y minero.....       | 178.175.13                                   | 10.046.366.31        | 4.363.953.40            | 25.797.08     | 14.614.291.92  |
| Totales en 31 de octubre de 1937.....\$                | 82.277.797.87                                | 118.964.011.22       | 54.547.871.21           | 4.976.644.41  | 260.766.324.71 |
| Totales en 30 de septiembre de 1937.....               | 82.496.393.53                                | 114.564.226.08       | 54.548.011.21           | 4.657.172.47  | 256.265.803.29 |
| Totales en 31 de octubre de 1936.....                  | 76.279.855.39                                | 99.642.003.20        | 53.027.506.89           | 11.195.624.15 | 240.144.989.63 |

Extractado de los cuadros publicados por la Superintendencia Bancaria.

**DISTRIBUCION DE LOS DEPOSITOS DE AHORROS EN COLOMBIA 1936 - 1937 (OCTUBRE) Saldos al fin de cada mes (En miles)**

| ENTIDADES                   | 1936    |         |         | 1937   |         |        |        |        |        |        |        |          |         |  |  |
|-----------------------------|---------|---------|---------|--------|---------|--------|--------|--------|--------|--------|--------|----------|---------|--|--|
|                             | Octubre | Novbre. | Dicbre. | Enero  | Febrero | Marzo  | Abril  | Mayo   | Junio  | Julio  | Agosto | Septbre. | Octubre |  |  |
| Banco de Colombia.....\$    | 4.219   | 4.260   | 4.320   | 4.393  | 4.466   | 4.535  | 4.517  | 4.553  | 4.653  | 4.720  | 4.717  | 4.771    | 4.752   |  |  |
| Caja Cbiana de Ahorros..... | 5.161   | 5.275   | 5.335   | 5.363  | 5.438   | 5.457  | 5.550  | 5.625  | 5.760  | 5.883  | 5.933  | 5.988    | 5.999   |  |  |
| Royal Bank.....             | 1.322   | 1.345   | 1.359   | 1.373  | 1.396   | 1.424  | 1.391  | 1.394  | 1.390  | 1.382  | 1.367  | 1.384    | 1.374   |  |  |
| Total Bancos.....           | 10.702  | 10.880  | 11.014  | 11.129 | 11.300  | 11.416 | 11.458 | 11.572 | 11.803 | 11.985 | 12.017 | 12.143   | 12.125  |  |  |
| Cajas particulares.....     | 2.407   | 2.448   | 2.478   | 2.581  | 2.612   | 2.813  | 2.639  | 2.708  | 2.801  | 2.803  | 2.901  | 2.939    | 2.969   |  |  |
| Total general.....\$        | 13.109  | 13.328  | 13.492  | 13.710 | 13.912  | 14.229 | 14.097 | 14.280 | 14.604 | 14.788 | 14.918 | 15.082   | 15.094  |  |  |

| DEPARTAMENTOS            | 1936    |         |         | 1937   |         |        |        |        |        |        |        |          |          |  |  |
|--------------------------|---------|---------|---------|--------|---------|--------|--------|--------|--------|--------|--------|----------|----------|--|--|
|                          | Octubre | Novbre. | Dicbre. | Enero  | Febrero | Marzo  | Abril  | Mayo   | Junio  | Julio  | Agosto | Septbre. | Octubre  |  |  |
| Antioquia.....           | 2.411   | 2.460   | 2.480   | 2.604  | 2.663   | 2.887  | 2.722  | 2.779  | 2.868  | 2.865  | 2.926  | 2.981    | 2.980,2  |  |  |
| Atlántico.....           | 495     | 509     | 513     | 533    | 557     | 573    | 579    | 587    | 587    | 616    | 594    | 600      | 612,9    |  |  |
| Bolívar.....             | 247     | 251     | 265     | 262    | 265     | 268    | 270    | 268    | 279    | 279    | 283    | 294      | 292,3    |  |  |
| Boyacá.....              | 169     | 165     | 175     | 223    | 169     | 177    | 179    | 181    | 188    | 193    | 196    | 273      | 285,3    |  |  |
| Caldas.....              | 883     | 928     | 969     | 1.014  | 1.007   | 1.006  | 983    | 986    | 1.008  | 1.011  | 1.002  | 963      | 940,2    |  |  |
| Cauca.....               | 179     | 185     | 194     | 180    | 180     | 172    | 170    | 170    | 179    | 183    | 191    | 191      | 195,2    |  |  |
| Cundinamarca.....        | 6.265   | 6.337   | 6.363   | 6.675  | 6.395   | 6.405  | 6.441  | 6.539  | 6.669  | 6.729  | 6.781  | 6.813    | 6.871,1  |  |  |
| Huila.....               | 176     | 174     | 184     | 181    | 179     | 175    | 161    | 164    | 172    | 195    | 196    | 196      | 207,3    |  |  |
| Magdalena.....           | 146     | 148     | 142     | 138    | 147     | 159    | 163    | 164    | 169    | 164    | 164    | 159      | 163,3    |  |  |
| Nariño.....              | 84      | 83      | 88      | 90     | 91      | 95     | 95     | 93     | 9      | 101    | 103    | 107      | 108,3    |  |  |
| Santander.....           | 346     | 354     | 362     | 364    | 362     | 377    | 391    | 393    | 404    | 418    | 409    | 421      | 405,5    |  |  |
| Santander del Norte..... | 342     | 348     | 351     | 373    | 379     | 388    | 404    | 399    | 401    | 407    | 412    | 415      | 400,0    |  |  |
| Tolima.....              | 155     | 163     | 163     | 167    | 165     | 166    | 175    | 179    | 186    | 196    | 203    | 210      | 214,3    |  |  |
| Valle.....               | 1.211   | 1.223   | 1.253   | 1.306  | 1.353   | 1.381  | 1.364  | 1.378  | 1.408  | 1.435  | 1.466  | 1.459    | 1.417,6  |  |  |
| Totales.....\$           | 13.109  | 13.328  | 13.492  | 13.710 | 13.912  | 14.229 | 14.097 | 14.280 | 14.604 | 14.788 | 14.918 | 15.082   | 15.094,5 |  |  |

Extractado de los cuadros publicados por la Superintendencia Bancaria.

**TIPOS DE DESCUENTO DE LOS BANCOS CENTRALES DEL MUNDO**

| PAISES                        | Tipo de descuento en vigor desde: |                         | PAISES                   | Tipo de descuento en vigor desde: |                        |
|-------------------------------|-----------------------------------|-------------------------|--------------------------|-----------------------------------|------------------------|
| <b>AFRICA DEL SUR</b>         | %                                 |                         | <b>EUROPA</b>            | %                                 |                        |
| Banco de Reserva.....         | 3½                                | Mayo..... 15—1933       | Dinamarca.....           | 4                                 | Noviembre..... 19— 935 |
| <b>AMERICA NORTE Y SUR</b>    |                                   |                         | España.....              | 5                                 | Julio..... 15—1935     |
| Argentina.....                | 3½                                | Marzo..... 1—1936       | Estonia.....             | 4½                                | Octubre..... 1—1935    |
| Canadá.....                   | 2½                                | Marzo..... 11—1935      | Firlandia.....           | 4                                 | Diciembre..... 3—1934  |
| Estados Unidos (N. York)..... | 1                                 | Agosto..... 27—1937     | Francia.....             | 3½                                | Septiembre..... 3—1937 |
| Bolivia.....                  | 6                                 | Julio..... 5—1932       | Grecia.....              | 6                                 | Enero..... 4—1937      |
| Chile.....                    | 3½-4½                             | Enero..... 8—1936       | Holanda.....             | 3                                 | Julio..... 7—1936      |
| COLOMBIA.....                 | 4                                 | Julio..... 18—1933      | Hungría.....             | 4                                 | Agosto..... 29—1935    |
| Ecuador.....                  | 4                                 | Noviembre..... 30—1932  | Inglaterra.....          | 2                                 | Junio..... 30—1932     |
| Perú.....                     | 6                                 | Mayo..... 20—1932       | Italia.....              | 4½                                | Mayo..... 18—1936      |
| <b>ASIA</b>                   |                                   |                         | Latvia.....              | 5                                 | Octubre..... 29—1936   |
| Japón.....                    | 2,92                              | Julio..... 15—1937      | Lituania.....            | 6                                 | Abril..... 1—1930      |
| India.....                    | 3                                 | Noviembre..... 28—1935  | Noruega.....             | 3½                                | Mayo..... 24—1933      |
| <b>EUROPA</b>                 |                                   |                         | Polonia.....             | 5                                 | Octubre..... 26—1933   |
| Albania.....                  | 6                                 | Abril..... 1—1937       | Portugal.....            | 4                                 | Agosto..... 11—1937    |
| Alemania.....                 | 4                                 | Septiembre..... 22—1932 | Rumania.....             | 4½                                | Diciembre..... 15—1934 |
| Austria.....                  | 3½                                | Julio..... 10—1935      | Rusia.....               | 8                                 | Marzo..... 22—1927     |
| Bélgica.....                  | 2                                 | Mayo..... 16—1935       | Suecia.....              | 2½                                | Diciembre..... 1—1933  |
| Bulgaria.....                 | 6                                 | Agosto..... 15—1935     | Suiza.....               | 1½                                | Noviembre..... 26—1936 |
| Checoslovaquia.....           | 3                                 | Enero..... 1—1936       | Turquia.....             | 5½                                | Marzo..... 2—1933      |
| Danzig.....                   | 4                                 | Enero..... 2—1937       | Yugoslavia.....          | 5                                 | Febrero..... 1—1935    |
|                               |                                   |                         | <b>INDIAS ORIENTALES</b> |                                   |                        |
|                               |                                   |                         | Java.....                | 3                                 | Enero..... 14—1937     |

Cambios según *Federal Reserve Bulletin*, de Noviembre de 1937: Portugal: 11 de agosto, del 4½% al 4%.

DEPOSITOS Y CARTERA EN LOS BANCOS COMERCIALES DEL PAIS - 1931 - 1937

I.—VALOR DE LOS DEPOSITOS  
(Con depósitos de ahorros)

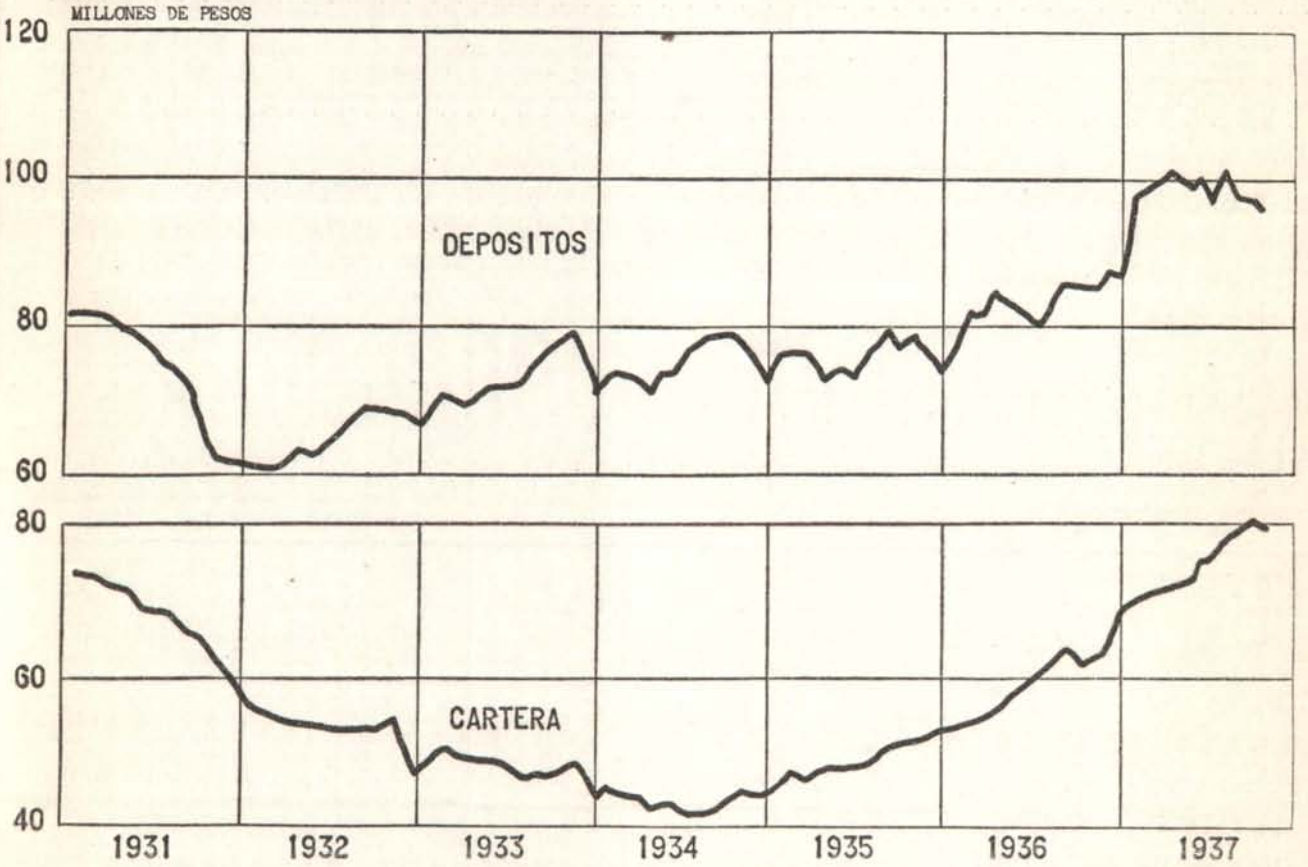
Saldos al fin de cada mes en miles de pesos

| MESES      | 1931<br>\$ (000) | 1932<br>\$ (000) | 1933<br>\$ (000) | 1934<br>\$ (000) | 1935<br>\$ (000) | 1936<br>\$ (000) | 1937<br>\$ (000) |
|------------|------------------|------------------|------------------|------------------|------------------|------------------|------------------|
| Enero      | 82.026           | 61.682           | 71.721           | 74.330           | 77.780           | 84.068           | 98.234           |
| Febrero    | 81.241           | 62.550           | 69.937           | 74.457           | 76.984           | 83.959           | 99.728           |
| Marzo      | 80.435           | 64.423           | 70.401           | 73.099           | 76.388           | 86.902           | 102.940          |
| Abril      | 78.957           | 63.497           | 72.118           | 71.899           | 73.987           | 84.802           | 99.393           |
| Mayo       | 77.517           | 65.038           | 72.153           | 74.966           | 74.516           | 82.461           | 100.311          |
| Junio      | 75.277           | 67.174           | 72.643           | 73.376           | 72.359           | 81.447           | 96.989           |
| Julio      | 74.982           | 68.775           | 75.234           | 77.099           | 77.288           | 87.226           | 101.345          |
| Agosto     | 71.078           | 70.391           | 76.523           | 78.283           | 77.875           | 86.391           | 97.176           |
| Septiembre | 64.566           | 69.683           | 78.282           | 78.129           | 78.681           | 86.298           | 95.782           |
| Octubre    | 61.969           | 68.107           | 79.575           | 78.912           | 77.340           | 86.429           | 93.095           |
| Noviembre  | 60.963           | 68.575           | 76.969           | 78.893           | 80.094           | 89.998           | .....            |
| Diciembre  | 61.259           | 67.812           | 71.076           | 73.714           | 76.861           | 88.116           | .....            |

II.—VALOR DE LA CARTERA

Saldos al fin de cada mes en miles de pesos

| MESES      | 1931<br>\$ (000) | 1932<br>\$ (000) | 1933<br>\$ (000) | 1934<br>\$ (000) | 1935<br>\$ (000) | 1936<br>\$ (000) | 1937<br>\$ (000) |
|------------|------------------|------------------|------------------|------------------|------------------|------------------|------------------|
| Enero      | 73.790           | 55.187           | 50.317           | 45.232           | 47.152           | 53.202           | 71.670           |
| Febrero    | 71.677           | 54.350           | 49.883           | 44.097           | 46.959           | 53.611           | 72.639           |
| Marzo      | 71.109           | 54.791           | 49.853           | 44.001           | 47.645           | 55.492           | 73.386           |
| Abril      | 69.823           | 54.489           | 49.959           | 43.301           | 47.864           | 59.000           | 74.246           |
| Mayo       | 67.751           | 52.496           | 48.259           | 44.385           | 47.658           | 60.088           | 76.045           |
| Junio      | 66.341           | 53.668           | 47.737           | 42.530           | 47.026           | 62.495           | 76.396           |
| Julio      | 66.280           | 53.439           | 48.332           | 42.664           | 48.630           | 61.840           | 78.302           |
| Agosto     | 64.135           | 54.023           | 47.973           | 42.407           | 50.063           | 61.840           | 79.114           |
| Septiembre | 60.133           | 53.016           | 48.620           | 42.927           | 50.334           | 62.886           | 80.032           |
| Octubre    | 59.216           | 50.527           | 48.554           | 44.184           | 50.807           | 65.023           | 79.037           |
| Noviembre  | 58.352           | 49.209           | 48.637           | 45.289           | 51.203           | 67.428           | .....            |
| Diciembre  | 55.354           | 48.125           | 44.140           | 44.45            | 52.169           | 68.165           | .....            |



OPERACIONES DEL BANCO CENTRAL HIPOTECARIO DESDE SU FUNDACION HASTA EL 30 DE NOVIEMBRE DE 1937

I.—PRESTAMOS DISTRIBUIDOS SEGUN SU DESTINACION

|  |                         |
|--|-------------------------|
| Para cancelar deudas a Bancos hipotecarios, así: |                         |
| a) De particulares.....                          | \$ 6.892.150.30         |
| b) De entidades oficiales.....                   | 3.355.654.56            |
|  | 10.247.804.86           |
| Para cancelar deudas a Bancos comerciales.....   | 7.689.249.51            |
| Para cancelar deudas a particulares.....         | 4.642.198.75            |
| Para deudas provenientes de edificaciones.....   | 3.039.000.37            |
| Para negocios comerciales y agrícolas.....       | 2.397.530.75            |
| A entidades oficiales para obras públicas.....   | 4.431.000.00            |
| <b>Total.....</b>                                | <b>\$ 32.446.784.24</b> |

II.—PRESTAMOS DISTRIBUIDOS SEGUN GARANTIAS

|   |                         |
|---|-------------------------|
| 2.981 con garantías urbanas por.....        | \$ 17.108.561.85        |
| 634 con garantías rurales y mixtas por..... | 7.551.567.83            |
| 33 a entidades oficiales por.....           | 7.786.654.56            |
| <b>3.648 operaciones por.....</b>           | <b>\$ 32.446.784.24</b> |

III - RESUMEN DE OPERACIONES POR DEPARTAMENTOS

| DEPARTAMENTOS       | Valor inicial de los préstamos | Abonos y amortizaciones | Saldo de préstamos en 30 de novbre. de 1937 | Valor de las garantías en 30 de novbre. de 1937 |
|---------------------|--------------------------------|-------------------------|---|---|
| Antioquia           | \$ 3.170.319.64                | 831.676.93              | 2.338.642.71                                | 7.988.300                                       |
| Atlántico           | 1.032.600.00                   | 183.046.30              | 849.553.70                                  | 2.339.700                                       |
| Bolívar             | 432.700.00                     | 98.425.90               | 334.274.10                                  | 987.900   |
| Boyacá              | 742.650.00                     | 92.792.80               | 649.857.20                                  | 1.503.900                                       |
| Caldas              | 4.797.801.60                   | 688.674.76              | 4.109.126.84                                | 11.300.450                                      |
| Cauca               | 842.200.00                     | 158.273.52              | 683.926.48                                  | 1.979.800                                       |
| Cundinamarca        | 15.081.995.70                  | 3.462.125.10            | 11.619.870.60                               | 30.944.650                                      |
| Huila               | 197.467.30                     | 18.230.27               | 179.237.03                                  | 487.200   |
| Magdalena           | 286.600.00                     | 17.961.33               | 268.638.67                                  | 712.100   |
| Nariño              | 7.000.00                       | 158.33                  | 6.841.67                                    | 21.900  |
| Santander Sur       | 649.650.00                     | 109.914.06              | 539.735.94                                  | 2.076.500                                       |
| Santander N.        | 718.700.00                     | 140.742.31              | 577.957.69                                  | 1.712.400                                       |
| Tolima              | 3.112.700.00                   | 375.515.67              | 2.737.184.33                                | 7.555.700                                       |
| Valle               | 1.374.400.00                   | 323.529.57              | 1.050.870.43                                | 3.111.800                                       |
| <b>Totales.....</b> | <b>\$ 32.446.784.24</b>        | <b>6.501.066.85</b>     | <b>25.945.717.39</b>                        | <b>72.722.300</b>                               |

## RESUMEN DE LAS OPERACIONES DE LAS COMPAÑÍAS DE SEGUROS ESTABLECIDAS EN COLOMBIA 1931-1936

| 1) COMPAÑÍAS NACIONALES   | 1931<br>\$     | 1932<br>\$     | 1933<br>\$     | 1934<br>\$     | 1935<br>\$     | 1936<br>\$     |
|---|----------------|----------------|----------------|----------------|----------------|----------------|
| <b>SEGUROS DE VIDA</b>  |                |                |                |                |                |                |
| Monto de los riesgos asumidos.....                                    | 24.446.016.00  | 13.202.081.00  | 14.870.006.00  | 19.142.038.00  | 27.083.425.00  | 34.472.569.00  |
| Primas recaudadas.....  | 387.253.93     | 268.393.55     | 331.213.41     | 503.939.83     | 703.300.78     | 997.735.66     |
| Pagos por siniestros, dotales, divi-<br>dendos, rentas y sorteos..... | 264.888.04     | 118.769.27     | 146.211.02     | 247.373.17     | 288.248.74     | 300.468.24     |
| Pagos totales a los asegurados.....                                   | 450.015.65     | 258.668.35     | 288.282.82     | 384.254.13     | 399.236.92     | 393.061.26     |
| <b>SEGUROS DE INCENDIO</b>  |                |                |                |                |                |                |
| Monto de los riesgos asumidos.....                                    | 42.548.703.00  | 41.043.663.00  | 69.563.155.00  | 66.764.365.00  | 73.019.026.00  | 82.976.418.00  |
| Primas recaudadas.....  | 318.276.10     | 249.814.13     | 232.056.32     | 265.313.83     | 327.031.72     | 369.938.32     |
| Pagos por siniestros.....   | 163.455.45     | 73.547.67      | 56.408.93      | 1.088.98       | 149.196.20     | 100.533.19     |
| Pagos totales a los asegurados.....                                   | 172.932.76     | 80.338.58      | 60.084.80      | 6.367.34       | 154.862.04     | 108.442.79     |
| <b>SEGUROS DE TRANSPORTES</b>   |                |                |                |                |                |                |
| Monto de los riesgos asumidos.....                                    | 37.661.500.00  | 32.698.000.00  | 46.999.832.00  | 74.743.068.00  | 83.867.139.00  | 96.731.124.00  |
| Primas recaudadas.....  | 144.788.48     | 117.587.91     | 180.177.56     | 267.959.23     | 305.520.17     | 331.700.87     |
| Pagos por siniestros.....   | 54.531.67      | 35.256.64      | 47.868.70      | 56.523.37      | 59.112.50      | 81.152.45      |
| Pagos totales a los asegurados.....                                   | 63.141.50      | 43.488.33      | 58.378.67      | 68.130.45      | 59.112.50      | 61.152.45      |
| <b>SEGUROS VARIOS</b>   |                |                |                |                |                |                |
| Monto de los riesgos asumidos.....                                    | 1.091.624.00   | 908.710.00     | 892.601.00     | 1.691.757.00   | 3.731.966.00   | 4.471.402.00   |
| Primas recaudadas.....  | 13.016.45      | 10.859.23      | 18.409.44      | 51.903.72      | 68.457.65      | 86.676.18      |
| Pagos por siniestros.....   | 8.174.93       | 4.328.10       | 8.711.35       | 23.254.74      | 47.644.86      | 68.472.66      |
| Pagos totales a los asegurados.....                                   | 8.268.68       | 4.328.10       | 8.797.81       | 23.679.47      | 48.281.44      | 69.861.45      |
| <b>2) COMPAÑÍAS EXTRANJERAS</b>                                       |                |                |                |                |                |                |
| <b>SEGUROS DE VIDA</b>  |                |                |                |                |                |                |
| Monto de los riesgos asumidos.....                                    | 38.321.140.00  | 29.979.927.00  | 21.763.982.00  | 26.285.775.00  | 20.831.760.00  | 15.896.993.00  |
| Primas recaudadas.....  | 1.797.649.35   | 1.326.454.35   | 1.092.554.15   | 1.090.819.33   | 885.881.27     | 690.047.06     |
| Pagos por siniestros, dotales, divi-<br>dendos, rentas y sorteos..... | 548.974.91     | 690.025.53     | 607.555.26     | 752.332.96     | 846.986.80     | 726.681.06     |
| Pagos totales a los asegurados.....                                   | 1.151.800.45   | 1.463.516.95   | 1.656.813.14   | 2.106.072.75   | 1,935.089.45   | 1,295.135.89   |
| <b>SEGUROS DE INCENDIO</b>  |                |                |                |                |                |                |
| Monto de los riesgos asumidos.....                                    | 187.026.297.00 | 173.801.363.00 | 152.728.597.00 | 169.808.031.00 | 214.887.767.00 | 253.604.514.00 |
| Primas recaudadas.....  | 659.403.44     | 506.829.13     | 579.795.58     | 657.999.28     | 804.520.74     | 885.755.56     |
| Pagos por siniestros.....   | 563.515.09     | 443.879.15     | 48.964.91      | 23.107.19      | 89.838.36      | 218.633.58     |
| Pagos totales a los asegurados.....                                   | 598.022.15     | 458.827.48     | 61.325.35      | 37.146.44      | 106.715.36     | 251.771.58     |
| <b>SEGUROS DE TRANSPORTES</b>   |                |                |                |                |                |                |
| Monto de los riesgos asumidos.....                                    | 21.711.454.00  | 17.234.586.00  | 25.400.608.00  | 37.156.625.00  | 40.823.062.00  | 52.940.730.00  |
| Primas recaudadas.....  | 180.434.46     | 122.741.06     | 168.302.73     | 249.765.34     | 307.264.24     | 355.671.14     |
| Pagos por siniestros.....   | 158.745.49     | 49.544.72      | 83.381.63      | 182.725.86     | 213.294.10     | 115.112.39     |
| Pagos totales a los asegurados.....                                   | 190.324.54     | 68.708.92      | 95.324.17      | 190.220.43     | 215.921.08     | 122.601.72     |
| <b>SEGUROS VARIOS</b>   |                |                |                |                |                |                |
| Monto de los riesgos asumidos.....                                    | 920.740.00     | 699.190.00     | 620.775.00     | 1.846.487.00   | 3.596.242.00   | 7.147.630.00   |
| Primas recaudadas.....  | 6.758.39       | 7.585.39       | 6.846.73       | 21.378.15      | 36.047.20      | 60.284.06      |
| Pagos por siniestros.....   | 2.924.71       | 870.01         | 1.359.41       | 2.192.44       | 3.999.77       | 16.809.39      |
| Pagos totales a los asegurados.....                                   | 3.025.71       | 1.380.26       | 1.725.10       | 2.612.00       | 6.595.85       | 18.644.54      |
| <b>3) TOTALES</b>   |                |                |                |                |                |                |
| <b>SEGUROS DE VIDA</b>  |                |                |                |                |                |                |
| Monto de los riesgos asumidos.....                                    | 62.767.156.00  | 43.182.008.00  | 36.633.988.00  | 45.427.813.00  | 47.915.185.00  | 50.369.562.00  |
| Primas recaudadas.....  | 2.185.103.28   | 1.594.247.90   | 1.423.767.56   | 1.594.759.16   | 1.589.182.05   | 1.687.782.72   |
| Pagos por siniestros, dotales, divi-<br>dendos, rentas y sorteos..... | 813.862.95     | 808.794.80     | 753.766.28     | 999.706.13     | 1.135.235.54   | 1.027.149.30   |
| Pagos totales a los asegurados.....                                   | 1.601.816.10   | 1.722.185.30   | 1,945.095.96   | 2.490.326.88   | 2.287.195.06   | 1.688.197.15   |
| <b>SEGUROS DE INCENDIO</b>  |                |                |                |                |                |                |
| Monto de los riesgos asumidos.....                                    | 229.575.000.00 | 214.845.026.00 | 222.291.752.00 | 236.572.396.00 | 287.906.793.00 | 336.580.932.00 |
| Primas recaudadas.....  | 977.679.54     | 756.643.26     | 811.851.90     | 923.313.11     | 1,131.552.46   | 1,255.693.88   |
| Pagos por siniestros.....   | 726.970.54     | 517.426.82     | 105.373.84     | 24.196.17      | 239.034.56     | 319.166.77     |
| Pagos totales a los asegurados.....                                   | 770.954.91     | 539.166.06     | 121.410.15     | 43.513.78      | 261.577.40     | 360.214.37     |
| <b>SEGUROS DE TRANSPORTES</b>   |                |                |                |                |                |                |
| Monto de los riesgos asumidos.....                                    | 59.372.954.00  | 49.932.586.00  | 72.400.440.00  | 111.899.693.00 | 124.690.201.00 | 149.671.854.00 |
| Primas recaudadas.....  | 325.222.94     | 240.328.97     | 348.480.29     | 517.724.57     | 612.784.41     | 667.372.01     |
| Pagos por siniestros.....   | 213.277.16     | 84.801.36      | 131.250.33     | 239.249.23     | 272.406.60     | 196.264.84     |
| Pagos totales a los asegurados.....                                   | 253.466.04     | 112.197.25     | 153.702.84     | 258.350.88     | 275.033.58     | 183.754.17     |
| <b>SEGUROS VARIOS</b>   |                |                |                |                |                |                |
| Monto de los riesgos asumidos.....                                    | 2.012.364.00   | 1.607.900.00   | 1.513.376.00   | 3.538.244.00   | 7.328.208.00   | 11.619.032.00  |
| Primas recaudadas.....  | 19.774.84      | 18.444.62      | 25.256.17      | 73.281.87      | 104.504.85     | 146.960.24     |
| Pagos por siniestros.....   | 11.099.64      | 5.198.11       | 10.070.76      | 25.447.18      | 51.644.63      | 85.282.05      |
| Pagos totales a los asegurados.....                                   | 11.294.39      | 5.708.36       | 10.522.91      | 26.291.47      | 54.877.29      | 88.505.99      |

Extractado del Informe de la Superintendencia Bancaria





## CARACTERISTICAS DEL PESO COLOMBIANO

Un peso colombiano es igual a 1,5976 gramos de oro a la ley de 0,91666.

### EL CAMBIO EXTERIOR EN BOGOTA - 1934-37 (NOVIEMBRE)

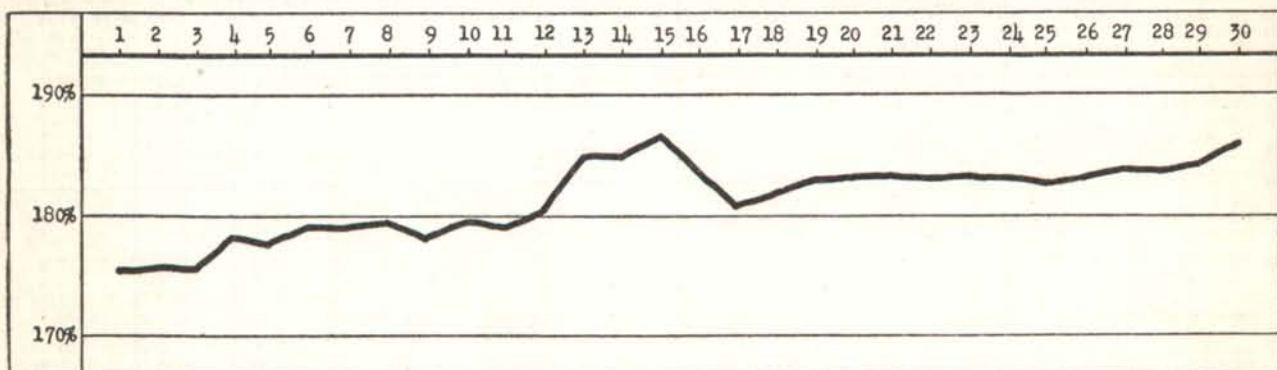
#### PROMEDIOS ANUALES Y MENSUALES

| AÑOS Y MESES    | Un dólar \$ m/l | Una libra esterlina \$ m/l | Un franco francés \$ m/l | Un belga \$ m/l | Un franco suizo \$ m/l | Una lira italiana \$ m/l | Un reichsmark \$ m/l | Un marco Aská \$ m/l |
|-----------------|-----------------|----------------------------|--------------------------|-----------------|------------------------|--------------------------|----------------------|----------------------|
| Paridad         | 1 0274 (*)      | 5.0000                     | 0.0402                   | 0.1428          | 0.1983                 | 0.0540                   | 0.3897               | .....                |
| 1934.....       | 1.6255          | 8.2007                     | 0.1069                   | 0.3796          | 0.5273                 | 0.1395                   | 0.6408               | .....                |
| 1935.....       | 1.7830          | 8.7469                     | 0.1174                   | 0.3280          | 0.5775                 | 0.1478                   | 0.7181               | 0.5455               |
| 1936.....       | 1.7493          | 8.7109                     | 0.1071                   | 0.2966          | 0.5284                 | 0.1165                   | 0.7064               | 0.5577               |
| 1937            |                 |                            |                          |                 |                        |                          |                      |                      |
| Junio.....      | 1.7575          | 8.6815                     | 0.0784                   | 0.2968          | 0.4025                 | 0.0926                   | 0.7048               | 0.5923               |
| Julio.....      | 1.7578          | 8.7343                     | 0.0674                   | 0.2966          | 0.4031                 | 0.0928                   | 0.7069               | 0.5800               |
| Agosto.....     | 1.7577          | 8.7657                     | 0.0663                   | 0.2968          | 0.4046                 | 0.0928                   | 0.7079               | 0.5800               |
| Septiembre..... | 1.7576          | 8.7133                     | 0.0625                   | 0.2967          | 0.4045                 | 0.0928                   | 0.7063               | 0.5787               |
| Octubre.....    | 1.7576          | 8.7160                     | 0.0594                   | 0.2969          | 0.4054                 | 0.0928                   | 0.7079               | 0.5789               |
| Noviembre.....  | 1.8163          | 9.0790                     | 0.0618                   | 0.3101          | 0.4222                 | 0.0955                   | 0.7344               | 0.5876               |

(\*) Esta paridad es la que corresponde al dólar de 1.50463 gramos de oro fino; hoy, según las nuevas disposiciones del Gobierno norteamericano, el dólar no vale sino 59.06% de su valor primitivo, o sea que su contenido actual de oro fino es solo de 0.88867 gramos.

### FLUCTUACIONES DEL CAMBIO EXTERIOR EN BOGOTA - DOLARES - NOV. DE 1937

| Fecha  | Cotización | Fecha  | Cotización | Fecha   | Cotización | Fecha   | Cotización | Fecha   | Cotización | Fecha   | Cotización | Fecha   | Cotización | Fecha   | Cotización |
|--------|------------|--------|------------|---------|------------|---------|------------|---------|------------|---------|------------|---------|------------|---------|------------|
| 1..... | 1.7576     | 5..... | 1.7750     | 9.....  | 1.7848     | 13..... | 1.8500     | 17..... | 1.8096     | 21..... | 1.8325     | 25..... | 1.8270     | 29..... | 1.8450     |
| 2..... | 1.7585     | 6..... | 1.7943     | 10..... | 1.7989     | 14..... | 1.8500     | 18..... | 1.8200     | 22..... | 1.8325     | 26..... | 1.8320     | 30..... | 1.8666     |
| 3..... | 1.7585     | 7..... | 1.7943     | 11..... | 1.7947     | 15..... | 1.8650     | 19..... | 1.8304     | 23..... | 1.8330     | 27..... | 1.8402     |         |            |
| 4..... | 1.7815     | 8..... | 1.7967     | 12..... | 1.8050     | 16..... | 1.8383     | 20..... | 1.8325     | 24..... | 1.8305     | 28..... | 1.8402     |         |            |



NOTA.—Desde el 17 de noviembre de 1937, el Banco suspendió sus ventas de giros al público, y el cambio se rige por las cotizaciones del mercado libre.

### PROMEDIOS DEL DOLAR Y DE LA LIBRA ESTERLINA EN LAS PRINCIPALES

#### PLAZAS DEL PAIS 1934-1937 (NOVIEMBRE)

(Promedios)

| AÑOS Y MESES    | Armenia |      | Barranquilla |      | Bogotá    |       | Bucaramanga |      | Cali    |      | Cartagena |       | Cúcuta      |       |
|-----------------|---------|------|--------------|------|-----------|-------|-------------|------|---------|------|-----------|-------|-------------|-------|
|                 | U.S.\$  | £    | U.S.\$       | £    | U.S.\$    | £     | U.S.\$      | £    | U.S.\$  | £    | U.S.\$    | £     | U.S.\$      | £     |
| 1934.....       | 161.10  | 8.22 | 163.48       | 8.36 | 162.54    | 8.20  | 163.43      | 8.45 | 162.54  | 8.20 | 164.53    | 8.47  | 163.05      | 8.37  |
| 1935.....       | 179.01  | 8.80 | 179.27       | 8.78 | 178.30    | 8.75  | 179.17      | 8.88 | 178.30  | 8.75 | 180.01    | 8.92  | 179.50      | 8.84  |
| 1936.....       | 174.88  | 8.73 | 174.63       | 8.76 | 174.93    | 8.71  | 175.10      | 8.74 | 174.93  | 8.73 | 175.67    | 8.96  | 175.53      | 8.81  |
| 1937            |         |      |              |      |           |       |             |      |         |      |           |       |             |       |
| Junio.....      | 175.70  | 8.70 | 176.00       | 8.78 | 175.75    | 8.68  | 175.75      | 8.69 | 175.65  | 8.68 | 175.89    | 8.78  | 175.75      | 8.71  |
| Julio.....      | 175.73  | 8.78 | 176.00       | 8.82 | 175.78    | 8.73  | 175.70      | 8.79 | 175.75  | 8.74 | 176.00    | 8.82  | 175.75      | 8.72  |
| Agosto.....     | 175.75  | 8.78 | 176.00       | 8.85 | 175.77    | 8.76  | 175.75      | 8.80 | 175.76  | 8.79 | 176.00    | 8.85  | 175.75      | 8.75  |
| Septiembre..... | 175.75  | 8.72 | 175.90       | 8.81 | 175.76    | 8.71  | 175.75      | 8.75 | 175.76  | 8.71 | 176.00    | 8.80  | 175.75      | 8.70  |
| Octubre.....    | 175.75  | 8.74 | 175.90       | 8.81 | 175.76    | 8.72  | 175.75      | 8.75 | 175.75  | 8.73 | 176.00    | 8.81  | 175.75      | 8.75  |
| Noviembre.....  | 186.00  | 9.25 | 184.00       | 9.29 | 181.63    | 9.08  | 182.53      | 9.31 | 182.64  | 9.19 | 180.00    | 9.09  | .....       | ..... |
| AÑOS Y MESES    | Honda   |      | Girardot     |      | Manizales |       | Medellín    |      | Pereira |      | Popayán   |       | Santa Marta |       |
|                 | U.S.\$  | £    | U.S.\$       | £    | U.S.\$    | £     | U.S.\$      | £    | U.S.\$  | £    | U.S.\$    | £     | U.S.\$      | £     |
| 1934.....       | 163.42  | 8.31 | 163.53       | 8.21 | 164.06    | 7.63  | 163.42      | 8.40 | 162.66  | 8.24 | 163.48    | 8.43  | 163.10      | 8.26  |
| 1935.....       | 179.23  | 8.97 | 180.05       | 8.85 | 179.57    | 8.78  | 178.79      | 8.79 | 179.46  | 8.88 | 180.99    | 8.67  | 179.13      | 8.75  |
| 1936.....       | 175.38  | 8.77 | 176.01       | 8.72 | 175.29    | 8.76  | 175.22      | 8.85 | 157.13  | 8.79 | 175.53    | 8.78  | 175.19      | 8.74  |
| 1937            |         |      |              |      |           |       |             |      |         |      |           |       |             |       |
| Junio.....      | 175.67  | 8.68 | 176.25       | 8.70 | 175.75    | 8.71  | 174.98      | 8.57 | 175.64  | 8.68 | 175.75    | 8.73  | 175.49      | 8.74  |
| Julio.....      | 175.77  | 8.74 | 176.00       | 8.75 | 175.75    | 8.79  | 175.75      | 8.74 | 175.75  | 8.74 | 175.75    | 8.73  | 175.72      | 8.76  |
| Agosto.....     | 175.75  | 8.79 | 176.00       | 8.78 | 175.75    | 8.81  | 175.75      | 8.81 | 175.75  | 8.77 | 175.75    | 8.72  | 175.75      | 8.73  |
| Septiembre..... | 175.75  | 8.74 | 176.00       | 8.75 | 175.75    | 8.76  | 175.75      | 8.71 | 175.75  | 8.72 | 175.75    | 8.68  | 175.75      | 8.70  |
| Octubre.....    | 175.75  | 8.72 | 176.33       | 8.74 | 175.75    | 8.76  | 175.75      | 8.72 | 175.75  | 8.72 | 175.75    | 8.72  | 175.74      | 8.72  |
| Noviembre.....  | 178.11  | 8.78 | 189.29       | 9.35 | .....     | ..... | 181.50      | 9.08 | 181.98  | 9.08 | .....     | ..... | 181.61      | 9.07  |

**COTIZACIONES DE LAS PRINCIPALES MONEDAS EXTRANJERAS  
EN NUEVA YORK Y BOGOTA - Septiembre a Diciembre 17 de 1937**

| PAISES              | UNIDAD MONETARIA     | PARIDAD CON EL:          |                           |                          |                     | 1 9 3 7             |                     |                     |                     |                     |                     |                     |  |
|---------------------|----------------------|--------------------------|---------------------------|--------------------------|---------------------|---------------------|---------------------|---------------------|---------------------|---------------------|---------------------|---------------------|--|
|                     |                      | PARIDAD CON EL:          |                           |                          | SEPTIEMBRE +        |                     | OCTUBRE (*)         |                     | NOVIEMBRE (*)       |                     | DICIEMBRE 17 (**)   |                     |  |
|                     |                      | Dollar actual US. cents. | Dollar antiguo US. cents. | Peso Colombiano Centavos | New York US. cents. | Bogotá Centavos m/l | New York US. cents. | Bogotá Centavos m/l | New York US. cents. | Bogotá Centavos m/l | New York US. cents. | Bogotá Centavos m/l |  |
| Alemania.....       | Reichsmark.....      | 40.33                    | 23.82                     | 24.474                   | 40.12               | 70.51               | 40.16               | 70.58               | 40.40               | 75.41               | 40.32               | 74.41               |  |
| Argentina-Oficial.. | Peso papel.....      | 71.88                    | 42.45                     | 43.614                   | 33.02               | 58.04               | 33.00               | 58.00               | 33.20               | 62.27               | .....               | .....               |  |
| Australia.....      | Libra.....           | 823.97                   | 486.65                    | 500.000                  | 394.68              | 693.69              | 396.25              | 696.41              | 399.61              | 745.95              | .....               | .....               |  |
| Austria.....        | Chelin.....          | 23.82                    | 14.07                     | 14.457                   | 18.85               | 33.13               | 18.83               | 33.09               | 18.92               | 35.32               | .....               | .....               |  |
| Bélgica.....        | Belga.....           | 16.95                    | 13.90                     | 14.286                   | 16.84               | 29.60               | 16.88               | 29.63               | 17.00               | 31.76               | 17.00               | 31.26               |  |
| Bolivia.....        | Boliviano.....       | 61.80                    | 36.50                     | 37.500                   | .....               | .....               | 3.00                | 5.27                | 3.01                | 5.60                | .....               | .....               |  |
| Brasil-Oficial..... | Milreis (1).....     | 20.25                    | 11.96                     | 12.291                   | 8.72                | 15.33               | 8.80                | 15.48               | 6.00                | 11.20               | .....               | .....               |  |
| Bulgaria.....       | Leva.....            | 1.22                     | .72                       | .739                     | 1.29                | 2.27                | 1.35                | 2.37                | 1.35                | 2.52                | .....               | .....               |  |
| Canadá.....         | Dollar.....          | 169.31                   | 100.00                    | 102.743                  | 99.98               | 175.72              | 100.00              | 175.75              | 100.13              | 186.90              | .....               | .....               |  |
| Checoslovaquia..... | Corona.....          | 4.18                     | 2.96                      | 2.537                    | 3.49                | 6.13                | 3.50                | 6.15                | 3.52                | 6.57                | .....               | .....               |  |
| Chile-Oficial.....  | Peso.....            | 20.60                    | 12.17                     | 12.500                   | 5.16                | 9.07                | 5.17                | 8.63                | 5.17                | 9.65                | .....               | .....               |  |
| Dinamarca.....      | Corona.....          | 45.37                    | 26.80                     | 27.534                   | 22.11               | 38.86               | 22.11               | 38.88               | 22.30               | 41.63               | .....               | .....               |  |
| Ecuador.....        | Sucro.....           | 33.86                    | 20.00                     | 20.543                   | .....               | .....               | 9.50                | 16.70               | 9.50                | 17.73               | .....               | .....               |  |
| Estados Unidos..... | Dollar.....          | 169.31                   | 100.00                    | 102.743                  | 100.00              | 175.76              | 100.00              | 175.76              | 100.00              | 186.66              | 100.00              | 183 3/4             |  |
| Finlandia.....      | Marco.....           | 4.36                     | 2.52                      | 2.539                    | 2.19                | 3.85                | 2.19                | 3.86                | 2.21                | 4.12                | .....               | .....               |  |
| Francia.....        | Franco.....          | 6.63                     | 3.92                      | 4.025                    | 3.52                | 6.19                | 3.36                | 5.91                | 3.39                | 6.31                | 3.92 1/2            | 6.24                |  |
| Grecia.....         | Drachna.....         | 2.20                     | 1.30                      | 1.333                    | .91                 | 1.60                | .90                 | 1.59                | .91                 | 1.71                | .....               | .....               |  |
| Holanda.....        | Florin.....          | 68.06                    | 40.20                     | 41.293                   | 55.15               | 96.93               | 55.29               | 97.18               | 55.61               | 103.80              | .....               | .....               |  |
| Hungría.....        | Penzo.....           | 29.61                    | 17.49                     | 17.969                   | 19.75               | 34.71               | 19.75               | 34.71               | 19.90               | 37.14               | .....               | .....               |  |
| India.....          | Rupia.....           | 61.80                    | 36.50                     | 37.500                   | .....               | .....               | 37.59               | 65.71               | 37.71               | 70.39               | .....               | .....               |  |
| Inglaterra.....     | Libra esterlina..... | 823.97                   | 486.66                    | 500.000                  | 435.30              | 870.54              | 496.00              | 871.72              | 499.75              | 932.83              | 500.00              | 918.00              |  |
| Italia.....         | Lira.....            | 8.91                     | 5.26                      | 5.407                    | 5.26                | 9.24                | 5.26                | 9.25                | 5.26                | 9.83                | 5.26 3/4            | 9.67                |  |
| Japón.....          | Yen.....             | 84.39                    | 49.85                     | 51.213                   | 28.87               | 50.74               | 28.82               | 50.65               | 29.09               | 54.30               | .....               | .....               |  |
| Méjico.....         | Peso plata.....      | 84.39                    | 49.85                     | 51.213                   | 27.75               | 48.77               | 27.80               | 48.86               | 27.30               | 51.89               | .....               | .....               |  |
| Noruega.....        | Corona.....          | 45.37                    | 26.80                     | 27.534                   | 24.88               | 43.73               | 24.90               | 43.76               | 25.10               | 46.85               | .....               | .....               |  |
| Perú.....           | Sol.....             | 47.40                    | 28.00                     | 28.766                   | .....               | .....               | 25.50               | 44.82               | 25.25               | 47.13               | .....               | .....               |  |
| Polonia.....        | Zloty.....           | 18.99                    | 11.22                     | 11.527                   | 18.89               | 33.20               | 18.93               | 33.27               | 18.97               | 35.41               | .....               | .....               |  |
| Portugal.....       | Escudo.....          | 7.49                     | 4.42                      | 4.545                    | 4.49                | 7.89                | 4.52                | 7.94                | 4.55                | 8.50                | .....               | .....               |  |
| Rumania.....        | Leu.....             | 1.01                     | .60                       | .615                     | .73                 | 1.23                | .74                 | 1.30                | .74                 | 1.33                | .....               | .....               |  |
| Siam.....           | Tical.....           | 74.91                    | 44.24                     | 45.453                   | .....               | .....               | 45.00               | 80.85               | 46.00               | 85.86               | .....               | .....               |  |
| Suecia.....         | Corona.....          | 45.37                    | 26.80                     | 27.534                   | 25.53               | 44.87               | 25.55               | 44.91               | 25.75               | 48.07               | .....               | .....               |  |
| Suiza.....          | Franco.....          | 32.67                    | 19.30                     | 19.824                   | 22.97               | 40.37               | 23.06               | 40.54               | 23.14               | 43.19               | 23.13               | 42.49               |  |
| Uruguay.....        | Peso.....            | 175.11                   | 103.42                    | 106.260                  | 79.12               | 139.06              | 79.12               | 139.06              | 52.50               | 98.00               | .....               | .....               |  |
| Venezuela.....      | Bolívar.....         | 32.68                    | 19.29                     | 19.824                   | .....               | .....               | 31.50               | 55.36               | 31.50               | 58.80               | .....               | .....               |  |

(1) 1.000 milreis = 1 Conto. (\*) Cotizaciones del día último (*The Journal Commerce, New York*). (\*\*) Cotizaciones cablegráficas.  
+ Promedio mensual según Federal Reserve Bulletin.

**COTIZACIONES DE PRODUCTOS COLOMBIANOS (1) Y OTROS (2) BASICOS DE CONSUMO  
EN NUEVA YORK Noviembre 1937**

| PRODUCTOS                           | Unidad de peso | 1937     |           |          | PRODUCTOS | Unidad de peso | Prom. 1927-1929 | 1937    |         |        |
|-------------------------------------|----------------|----------|-----------|----------|-----------|----------------|-----------------|---------|---------|--------|
|                                     |                | Septbr.  | Octubre   | Novbr.   |           |                |                 | Septbr. | Octubre | Novbr. |
| <b>VIVERES</b>                      |                |          |           |          |           |                |                 |         |         |        |
| Trigo N.º 1 dark N.—Minn.           | bush           | 1.310    | 1.273 1/2 | 1.21     | 1.13      |                |                 |         |         |        |
| Carne de marrano 10-12 Lbs          | cwt            | 22.71    | 30.50     | 22.75    | 17.50     |                |                 |         |         |        |
| Mantequilla extra.....              | libra          | 0.46 3/4 | 0.35 3/4  | 0.35 3/4 | 0.38 3/4  |                |                 |         |         |        |
| Papas blanca.....                   | 100 lb. bag.   | 3.37     | 1.10      | 0.85     | 0.87      |                |                 |         |         |        |
| Azúcar, cubano, 96 deg.....         | libra          | 0.042    | 0.034     | 0.032    | 0.0345    |                |                 |         |         |        |
| Cacao, extra.....                   | acra           | 6.13     | 8.35      | 5.95     | 5.50      |                |                 |         |         |        |
| Aceite oliva.....                   | galón          | 2.18     | 2.71      | 2.60     | 2.40      |                |                 |         |         |        |
| <b>TEXTILES</b>                     |                |          |           |          |           |                |                 |         |         |        |
| Hilaza de algodón - 22 s - cts.     | libra          | 0.328    | 0.24      | 0.22 3/4 | 0.22      |                |                 |         |         |        |
| Lana fina-Cambg. 3/4 bid. Bost.     | libra          | 1.03     | 0.97      | 0.89     | 0.82      |                |                 |         |         |        |
| Seda cruda, Japan, doub. ext. cr'ks | libra          | 5.18     | 1.92      | 1.75     | 1.67      |                |                 |         |         |        |
| Viscose Rayon 150 - 40 s.....       | libra          | 0.63     | 0.63      | 0.63     | 0.63      |                |                 |         |         |        |
| <b>METALES</b>                      |                |          |           |          |           |                |                 |         |         |        |
| Hierro en lingotes, basic.....      | tonelada       | 17.52    | 24.00     | 23.50    | 23.50     |                |                 |         |         |        |
| Hoja de lata, Pittsburgh.....       | 100 lb. box    | 5.36     | 5.35      | 5.35     | 5.35      |                |                 |         |         |        |
| Acero, bars, Pittsburgh.....        | 100 lb. box    | 1.88     | 2.45      | 2.45     | 2.45      |                |                 |         |         |        |
| Cobre, electrolytic, cts.....       | libra          | 0.15 1/2 | 0.14      | 0.125    | 0.11 3/4  |                |                 |         |         |        |
| Zinc, slab, St. Louis, cts.....     | libra          | 0.062    | 0.07 3/4  | 0.06     | 0.0575    |                |                 |         |         |        |
| Níquel ling. N. Y., cts.....        | libra          | 0.35     | 0.35      | 0.35     | 0.35      |                |                 |         |         |        |
| Aluminio 99-99% virg' n., cts.      | libra          | 0.244    | 0.20 3/4  | 0.20     | 0.20      |                |                 |         |         |        |
| Plomo pig. N. Y.....                | libra cts.     | 6.60     | 5.75      | 5.50     | 5.02      |                |                 |         |         |        |
| <b>SUSTANCIAS QUIMICAS</b>          |                |          |           |          |           |                |                 |         |         |        |
| Acético ácido 38%.....              | 100 lbs.       | 3.59     | 2.55      | 2.50     | 2.50      |                |                 |         |         |        |
| Alcohol, desnaturalizado.....       | galón          | 0.32     | 0.35      | 0.35     | 0.35      |                |                 |         |         |        |
| Soda caustica NY.....               | 100 libras     | 2.96     | 2.50      | 2.50     | 2.50      |                |                 |         |         |        |
| Nitrato de soda 95%.....            | tonelada       | 46.00    | 27.00     | 27.00    | 27.00     |                |                 |         |         |        |
| Sulfato amoníaco.....               | tonelada       | 46.82    | 28.50     | 28.50    | 28.50     |                |                 |         |         |        |
| Mercurio.....                       | botella        | 91.00    | 90.75     | 87.00    | 86.00     |                |                 |         |         |        |
| <b>MATERIALES DE CONSTRUCCION</b>   |                |          |           |          |           |                |                 |         |         |        |
| Cemento Portland fob plant.         | barril         | 2.13     | 2.25      | 2.15     | 2.15      |                |                 |         |         |        |
| Vidrio single B.....                | box            | 3.16     | 2.50      | 2.50     | 2.50      |                |                 |         |         |        |
| Madera de pino KC.....              | 1,000 pies     | 18.30    | 23.76     | 21.90    | 21.78     |                |                 |         |         |        |
| Acero para construcciones.....      | libra          | 1.88     | 2.25      | 2.25     | 2.25      |                |                 |         |         |        |
| Clavos Pittsburgh.....              | kilogramo      | 2.66     | 2.75      | 2.75     | 2.75      |                |                 |         |         |        |
| Carbón negro - carlots              | libra          | 7.11     | 5.35      | 5.35     | 4.60      |                |                 |         |         |        |
| Ladrillo fob dock.....              | 1,000          | 12.54    | 11.50     | 11.50    | 11.50     |                |                 |         |         |        |
| <b>COMBUSTIBLE</b>                  |                |          |           |          |           |                |                 |         |         |        |
| Carbón bitum, vapor.....            | tonelada       | 1.75     | 2.50      | 2.35     | 2.37      |                |                 |         |         |        |
| Petróleo crudo Penns.....           | barril         | 3.22     | 2.60      | 2.10     | 2.10      |                |                 |         |         |        |
| Gasoline 65 oct tankcar, cts.       | galón          | 0.07 3/4 | 0.07 3/4  | 0.07 3/4 | 0.07 3/4  |                |                 |         |         |        |
| Kerosene 41-43 gravity.....         | galón          | 0.07 1/2 | 0.06 1/4  | 0.06 1/2 | 0.06 23   |                |                 |         |         |        |
| Caucho smoked sheets.....           | libra          | 0.271    | 0.18      | 0.16     | 0.14 3/4  |                |                 |         |         |        |

(\*) Libra de 453.6 gramos. (1) Datos del Ministerio de Industrias.

Promedios mensuales en U. S. dólares.

(2) *The Journal of Commerce, New York*.

# COTIZACIONES DEL CAFE COLOMBIANO EN EL INTERIOR Y EL EXTERIOR 1935-1937 - Noviembre (1)

## INTERIOR (2)

| 1935-37        | ARMENIA | BOGOTA    |       | BMANGA.        | CALI  | CUCUTA         |                | GIRARDOT  |       | HONDA     |       |
|----------------|---------|-----------|-------|----------------|-------|----------------|----------------|-----------|-------|-----------|-------|
|                | @       | 125 kilos |       | 750 lb espñlas | @     | 250 lb espñlas |                | 125 kilos |       | 125 kilos |       |
|                | Perg.   | Excel.    | Perg. | Pilado lavado  | Perg. | Pilado lavado  | Pilado sin lav | Pilado    | Perg. | Pilado    | Perg. |
| Promedio 1935  | 3.04    | 37.06     | 27.86 | 31.48          | 2.63  | 28.57          | 23.97          | 36.80     | 28.08 | 38.15     | 28.35 |
| Promedio 1936  | 3.32    | 40.41     | 30.67 | 36.21          | 2.87  | 35.58          | 27.53          | 40.42     | 30.86 | 41.01     | 30.87 |
| 1936 Diciembre | 3.65    | 44.44     | 34.44 | 38.83          | 3.18  | 38.41          | 29.83          | 44.48     | 34.48 | 44.99     | 34.54 |
| 1937 Enero     | 3.74    | 45.00     | 35.00 | 39.43          | 3.30  | 39.16          | 31.52          | 45.00     | 35.00 | 45.94     | 35.00 |
| Febrero        | 3.83    | 45.45     | 35.45 | 39.36          | 3.42  | 39.22          | 32.73          | 45.53     | 35.55 | 46.58     | 35.83 |
| Marzo          | 3.79    | 46.00     | 36.00 | 39.33          | 3.40  | 38.31          | 32.31          | 46.00     | 35.60 | 46.35     | 35.45 |
| Abril          | 3.43    | 42.58     | 32.58 | 35.81          | 3.29  | 36.29          | 30.86          | 42.46     | 32.08 | 42.29     | 31.92 |
| Mayo           | 3.57    | 42.70     | 32.70 | 36.08          | 3.11  | 36.46          | 30.80          | 42.75     | 32.77 | 43.43     | 33.07 |
| Junio          | 3.55    | 43.56     | 33.56 | 37.31          | 3.15  | 36.69          | 31.42          | 43.61     | 33.61 | 44.65     | 34.29 |
| Julio          | 3.49    | 42.82     | 32.82 | 37.40          | 3.14  | 36.23          | 31.66          | 42.77     | 32.77 | 43.05     | 32.51 |
| Agosto         | 3.52    | 42.99     | 32.99 | 37.32          | 3.21  | 37.04          | 34.25          | 42.86     | 32.86 | 44.02     | 33.28 |
| Septiembre     | 3.46    | 41.67     | 31.65 | 35.40          | 3.16  | 36.35          | 34.22          | 41.73     | 31.73 | 41.88     | 31.68 |
| Octubre        | 3.47    | 41.42     | 31.50 | 35.79          | 3.14  | 36.38          | 34.00          | 41.40     | 31.40 | 41.94     | 32.14 |
| Noviembre      | 2.94    | (*)       | 26.76 | 30.79          | 2.55  | 30.69          | 27.21          | (*)       | 26.86 | 35.46     | 26.73 |

| 1935-37        | IBAGUB    | LIBANO    | MANIZALES    | MEDELLIN |                |       | NEIVA     | PASTO | PEREIRA | POPAYAN | SEVILLA | ARMERO |
|----------------|-----------|-----------|--------------|----------|----------------|-------|-----------|-------|---------|---------|---------|--------|
|                | 125 kilos | 125 kilos | @            | @        |                |       | 125 kilos | @     | @       | @ espñl | @       | @      |
|                | Perg.     | Perg.     | Perg. Trilla | Excel.   | Pilado revuel. | Perg. | Perg.     | Perg. | Perg.   | Perg.   | Perg.   | Perg.  |
| Promedio 1935  | 28.20     | 28.14     | 2.85         | 3.91     | 3.72           | 3.04  | 26.37     | 2.72  | 2.97    | 2.52    | 2.93    | ....   |
| Promedio 1936  | 30.61     | 30.32     | 3.17         | 4.27     | 4.06           | 3.30  | 29.24     | 2.86  | 3.10    | 2.78    | 3.14    | ....   |
| 1936 Diciembre | 34.27     | 33.58     | 3.54         | 4.65     | 4.42           | 3.66  | 32.72     | 2.98  | 3.47    | 3.09    | 3.43    | ....   |
| 1937 Enero     | 34.35     | 34.00     | 3.60         | 4.73     | 4.48           | 3.68  | 33.41     | 3.20  | 3.55    | 3.20    | 3.50    | ....   |
| Febrero        | 35.50     | 35.00     | 3.73         | 4.91     | 4.64           | 3.87  | 33.75     | 3.20  | 3.65    | 3.28    | 3.60    | ....   |
| Marzo          | 35.68     | 34.70     | 3.73         | 5.00     | 4.75           | 4.00  | 34.30     | 3.47  | 3.74    | 3.26    | 3.73    | ....   |
| Abril          | 31.95     | 31.79     | 3.35         | 4.54     | 4.28           | 3.51  | 30.73     | 3.14  | 3.33    | 2.93    | 3.35    | ....   |
| Mayo           | 32.15     | 32.51     | 3.46         | 4.60     | 4.37           | 3.58  | 31.70     | 3.00  | 3.35    | 3.00    | 3.39    | ....   |
| Junio          | 33.71     | 32.75     | 3.52         | 4.56     | 4.27           | 3.49  | 32.06     | 3.00  | 3.48    | 3.10    | 3.46    | ....   |
| Julio          | 33.03     | 32.50     | 3.40         | 4.51     | 4.22           | 3.43  | 31.27     | 3.00  | 3.35    | 3.01    | 3.36    | ....   |
| Agosto         | 32.83     | 32.05     | 3.37         | 4.54     | 4.29           | 3.49  | 31.25     | 3.00  | 3.30    | 3.09    | 3.45    | ....   |
| Septiembre     | 31.50     | 30.52     | 3.27         | 4.41     | 4.14           | 3.34  | 30.17     | 3.00  | 3.22    | 3.00    | 3.34    | 3.07   |
| Octubre        | 31.34     | 31.50     | 3.26         | 4.29     | 4.08           | 3.30  | 30.04     | 3.00  | 3.23    | 2.98    | 3.38    | 3.17   |
| Noviembre      | 27.07     | 27.33     | 2.73         | 3.71     | 3.48           | 2.80  | 25.46     | (*)   | 2.70    | 2.46    | (*)     | (*)    |

## EXTERIOR (2)

| 1935-37        | NEW YORK<br>(U. S. cvs. por libra de 453.6 gramos) |           |         |                              |             |        |       |         |        |       | CAFE DEL BRASIL |              |
|----------------|--|-----------|---------|------------------------------|-------------|--------|-------|---------|--------|-------|-----------------|--------------|
|                | Medellin   | Manizales | Armenia | Girardot<br>Bogotá<br>Tolima | Bucaramanga | Cúcuta | Cauca | Sevilla | Cumbre | Ocaña | Santos<br>N.º 4 | Río<br>N.º 7 |
|                | Perg.  | Perg.     | Perg.   | Perg.                        | Perg.       | Perg.  | Perg. | Perg.   | Perg.  | Perg. | Perg.           | Perg.        |
| Promedio 1935  | 10.85  | 10.28     | 10.54   | 9.86                         | 9.85        | 9.73   | 9.62  | .....   | .....  | ..... | 8.89            | .....        |
| Promedio 1936  | 11.99  | 11.26     | 11.50   | 10.93                        | 11.17       | 11.00  | 10.81 | .....   | .....  | ..... | .....           | .....        |
| 1936 Diciembre | 12.84  | 12.30     | 12.45   | 11.91                        | 11.91       | 11.74  | 11.15 | .....   | .....  | ..... | .....           | .....        |
| 1937 Enero     | 13.01  | 12.46     | 12.62   | 12.10                        | 11.98       | 11.77  | 11.74 | .....   | .....  | ..... | 11.37           | 9.07         |
| Febrero        | 13.19  | 12.73     | 12.90   | 12.36                        | 12.19       | 12.05  | 11.98 | .....   | .....  | ..... | 11.60           | 9.30         |
| Marzo          | 13.15  | 12.72     | 12.85   | 12.52                        | 12.15       | 12.05  | 12.21 | .....   | .....  | ..... | 11.50           | 9.20         |
| Abril          | 12.31  | 11.83     | 12.01   | 11.41                        | 11.47       | 11.39  | 12.10 | .....   | .....  | ..... | 11.18           | 9.25         |
| Mayo           | 12.65  | 11.93     | 12.16   | 11.67                        | 11.62       | 11.44  | 11.36 | .....   | .....  | ..... | 11.65           | 9.25         |
| Junio          | 12.54  | 11.95     | 12.15   | 11.74                        | 11.54       | 11.48  | 11.58 | .....   | .....  | ..... | 11.83           | 9.25         |
| Julio          | 12.37  | 11.63     | 11.87   | 11.41                        | 11.37       | 11.33  | 11.58 | .....   | .....  | ..... | 11.60           | 9.28         |
| Agosto         | 12.27  | 11.79     | 11.99   | 11.58                        | 11.49       | 11.47  | 11.33 | .....   | .....  | ..... | 11.37           | 9.19         |
| Septiembre     | 12.19  | 11.57     | 11.75   | 11.30                        | 11.22       | 11.32  | 11.49 | 11.55   | 11.25  | 10.69 | 11.34           | 9.07         |
| Octubre        | 12.04  | 11.61     | 11.76   | 11.30                        | 11.13       | 11.29  | 11.25 | 11.61   | 11.25  | 10.69 | 11.38           | 9.01         |
| Noviembre      | 10.48  | 9.99      | 10.12   | 9.78                         | 9.74        | 9.82   | 9.75  | 9.99    | 9.71   | 9.05  | 9.10            | 6.97         |

### EXPORTACIONES DE CAFE (3) (VOLUMEN)

Sacos de 60 kilos

| MESES      | 1933      | 1934      | 1935      | 1936      | 1937    |
|------------|-----------|-----------|-----------|-----------|---------|
| Enero      | 268.692   | 268.162   | 277.411   | 381.208   | 392.070 |
| Febrero    | 177.211   | 324.038   | 338.103   | 256.803   | 385.532 |
| Marzo      | 250.922   | 392.877   | 284.293   | 272.009   | 355.095 |
| Abril      | 277.750   | 288.898   | 284.108   | 309.537   | 301.742 |
| Mayo       | 370.980   | 316.686   | 326.906   | 290.140   | 269.593 |
| Junio      | 347.224   | 215.824   | 361.361   | 366.778   | 372.421 |
| Julio      | 318.172   | 247.481   | 373.735   | 378.898   | 320.821 |
| Agosto     | 301.894   | 206.541   | 347.797   | 326.813   | 394.017 |
| Septiembre | 237.206   | 190.304   | 282.823   | 320.967   | 287.942 |
| Octubre    | 241.413   | 154.159   | 288.844   | 261.246   | 281.346 |
| Noviembre  | 237.362   | 235.823   | 275.766   | 333.211   | 321.558 |
| Diciembre  | 232.112   | 243.430   | 327.761   | 444.566   | .....   |
| Total      | 3.280.938 | 3.084.223 | 3.768.908 | 3.942.176 | .....   |

### MOVILIZACION DE CAFE COLOMBIANO HACIA LOS PUERTOS MARITIMOS (2)

Sacos de 60 kilos

| PUERTOS DE SALIDA                 | 1937<br>Septiembre   | 1937<br>Octubre | 1937<br>Noviembre |
|-----------------------------------|----------------------|-----------------|-------------------|
|                                   | <b>VIA ATLANTICO</b> |                 |                   |
| Caracolí                          | 21.302               | 24.908          | 20.147            |
| La Dorada                         | 116.465              | 65.884          | 46.901            |
| Puerto Liévano                    | 13.674               | 5.890           | 8.213             |
| Puerto Berrío                     | 41.381               | 32.620          | 48.447            |
| Barranca                          | 3.226                | 1.969           | 1.583             |
| Puerto Wilches                    | 9.507                | 2.815           | 3.714             |
| Gamarra                           | 3.438                | 1.500           | 2.949             |
| La Gloria                         | 1.182                | 653             | 184               |
| Total Río Magdalena               | 210.175              | 136.239         | 132.138           |
| Santa Marta                       | 142                  | .....           | .....             |
| Riohacha                          | 27                   | 33              | 18                |
| Total otros puertos del Atlántico | 169                  | 136.272         | 132.156           |
| Total vía Atlántico               | 210.344              | 136.272         | 132.156           |
| <b>VIA PACIFICO</b>               |                      |                 |                   |
| Buenaventura                      | 127.827              | 157.777         | 137.161           |
| Tumaco                            | 876                  | 2.665           | 584               |
| Total vía Pacifico                | 128.703              | 160.442         | 137.745           |
| <b>VIA MARACAIBO (VENEZUELA)</b>  |                      |                 |                   |
| Cúcuta                            | 12.720               | 8.665           | 3.451             |
| Total general movlizado           | 351.767              | 305.379         | 273.352           |

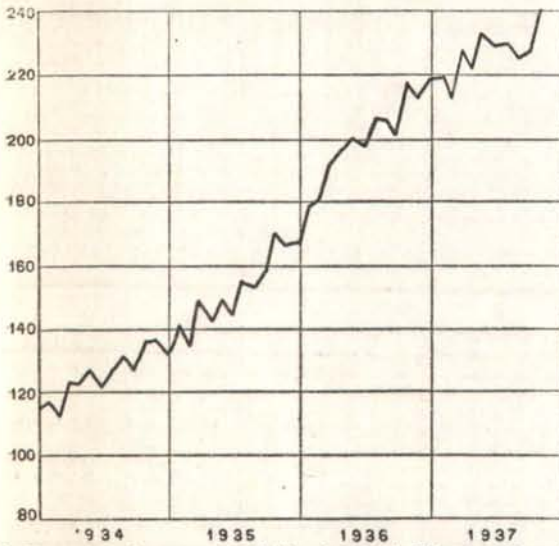
(1) Promedios. (2) Datos de la Federación Nacional de Cafeteros. (3) Datos de la Contraloría General de la República. (\*) = Sin cotización.

PRODUCCION DE ORO EN COLOMBIA—1923 - 1937

| PRODUCCION GLOBAL |             | 1933           |        |        |        |        | 1934   |        |        |        |        | 1935   |        |         |                |     | 1936        |     |     |    |     | 1937   |     |     |    |        |         |              |     |     |     |        |     |     |     |     |        |    |        |         |             |        |       |       |       |       |        |       |       |       |       |        |         |              |       |       |   |       |       |   |       |       |       |       |        |         |            |     |     |       |       |       |     |     |       |       |       |        |         |            |       |       |       |       |       |       |       |       |       |       |        |         |            |    |     |     |     |     |    |     |     |     |     |        |         |                |       |       |       |       |       |     |       |       |       |       |        |         |             |       |    |       |     |     |       |   |       |     |     |        |         |               |     |     |     |     |    |     |     |     |     |     |        |         |                |       |   |   |    |       |    |       |       |       |       |        |         |                  |     |     |       |       |       |     |       |       |       |       |        |         |             |       |     |     |     |     |       |     |     |     |     |        |            |            |       |     |     |     |    |       |     |     |     |    |
|-------------------|-------------|----------------|--------|--------|--------|--------|--------|--------|--------|--------|--------|--------|--------|---------|----------------|-----|-------------|-----|-----|----|-----|--------|-----|-----|----|--------|---------|--------------|-----|-----|-----|--------|-----|-----|-----|-----|--------|----|--------|---------|-------------|--------|-------|-------|-------|-------|--------|-------|-------|-------|-------|--------|---------|--------------|-------|-------|---|-------|-------|---|-------|-------|-------|-------|--------|---------|------------|-----|-----|-------|-------|-------|-----|-----|-------|-------|-------|--------|---------|------------|-------|-------|-------|-------|-------|-------|-------|-------|-------|-------|--------|---------|------------|----|-----|-----|-----|-----|----|-----|-----|-----|-----|--------|---------|----------------|-------|-------|-------|-------|-------|-----|-------|-------|-------|-------|--------|---------|-------------|-------|----|-------|-----|-----|-------|---|-------|-----|-----|--------|---------|---------------|-----|-----|-----|-----|----|-----|-----|-----|-----|-----|--------|---------|----------------|-------|---|---|----|-------|----|-------|-------|-------|-------|--------|---------|------------------|-----|-----|-------|-------|-------|-----|-------|-------|-------|-------|--------|---------|-------------|-------|-----|-----|-----|-----|-------|-----|-----|-----|-----|--------|------------|------------|-------|-----|-----|-----|----|-------|-----|-----|-----|----|
| AÑOS              | Onzas finas | DEPARTAMENTOS  |        |        |        |        |        |        |        |        |        |        |        |         |                |     |             |     |     |    |     |        |     |     |    |        |         |              |     |     |     |        |     |     |     |     |        |    |        |         |             |        |       |       |       |       |        |       |       |       |       |        |         |              |       |       |   |       |       |   |       |       |       |       |        |         |            |     |     |       |       |       |     |     |       |       |       |        |         |            |       |       |       |       |       |       |       |       |       |       |        |         |            |    |     |     |     |     |    |     |     |     |     |        |         |                |       |       |       |       |       |     |       |       |       |       |        |         |             |       |    |       |     |     |       |   |       |     |     |        |         |               |     |     |     |     |    |     |     |     |     |     |        |         |                |       |   |   |    |       |    |       |       |       |       |        |         |                  |     |     |       |       |       |     |       |       |       |       |        |         |             |       |     |     |     |     |       |     |     |     |     |        |            |            |       |     |     |     |    |       |     |     |     |    |
|                   |             | OCTUBRE        |        |        |        |        |        |        |        |        |        |        |        |         |                |     | NOVIEMBRE   |     |     |    |     |        |     |     |    |        |         |              |     |     |     |        |     |     |     |     |        |    |        |         |             |        |       |       |       |       |        |       |       |       |       |        |         |              |       |       |   |       |       |   |       |       |       |       |        |         |            |     |     |       |       |       |     |     |       |       |       |        |         |            |       |       |       |       |       |       |       |       |       |       |        |         |            |    |     |     |     |     |    |     |     |     |     |        |         |                |       |       |       |       |       |     |       |       |       |       |        |         |             |       |    |       |     |     |       |   |       |     |     |        |         |               |     |     |     |     |    |     |     |     |     |     |        |         |                |       |   |   |    |       |    |       |       |       |       |        |         |                  |     |     |       |       |       |     |       |       |       |       |        |         |             |       |     |     |     |     |       |     |     |     |     |        |            |            |       |     |     |     |    |       |     |     |     |    |
|                   |             | ONZAS FINAS    |        |        |        |        |        |        |        |        |        |        |        |         |                |     | ONZAS FINAS |     |     |    |     |        |     |     |    |        |         |              |     |     |     |        |     |     |     |     |        |    |        |         |             |        |       |       |       |       |        |       |       |       |       |        |         |              |       |       |   |       |       |   |       |       |       |       |        |         |            |     |     |       |       |       |     |     |       |       |       |        |         |            |       |       |       |       |       |       |       |       |       |       |        |         |            |    |     |     |     |     |    |     |     |     |     |        |         |                |       |       |       |       |       |     |       |       |       |       |        |         |             |       |    |       |     |     |       |   |       |     |     |        |         |               |     |     |     |     |    |     |     |     |     |     |        |         |                |       |   |   |    |       |    |       |       |       |       |        |         |                  |     |     |       |       |       |     |       |       |       |       |        |         |             |       |     |     |     |     |       |     |     |     |     |        |            |            |       |     |     |     |    |       |     |     |     |    |
| 1923..            | 275.718     | Antioquia..... | 22.403 | 15.257 | 15.792 | 15.066 | 20.111 | 18.285 | 13.384 | 13.613 | 15.051 | 21.931 | 1924.. | 299.587 | Atlántico..... | 372 | 681         | 316 | 159 | 38 | 325 | 437    | 161 | 133 | 88 | 1925.. | 252.485 | Bolívar..... | 163 | 531 | 263 | 224    | 247 | 298 | 226 | 200 | 80     | 98 | 1926.. | 178.593 | Caldas..... | 2.294  | 2.994 | 2.732 | 2.471 | 2.864 | 1.663  | 2.699 | 2.630 | 2.636 | 3.188 | 1927.. | 160.757 | Caquetá..... | ..... | ..... | 6 | ..... | ..... | 6 | ..... | ..... | ..... | ..... | 1928.. | 143.355 | Cauca..... | 479 | 923 | 2.555 | 2.313 | 3.594 | 661 | 734 | 2.269 | 2.164 | 3.697 | 1929.. | 136.576 | Chocó..... | 3.279 | 7.978 | 4.175 | 6.015 | 4.431 | 4.269 | 2.722 | 4.641 | 4.393 | 4.999 | 1930.. | 158.732 | Huila..... | 62 | 262 | 132 | 252 | 167 | 34 | 209 | 147 | 119 | 184 | 1931.. | 194.274 | Magdalena..... | 1.773 | 1.352 | 1.141 | 1.675 | 2.374 | 640 | 1.088 | 1.494 | 1.740 | 2.131 | 1932.. | 248.249 | Nariño..... | ..... | 16 | ..... | 141 | 178 | ..... | 8 | ..... | 154 | 140 | 1933.. | 298.242 | Putumayo..... | 186 | 316 | 219 | 181 | 89 | 110 | 197 | 151 | 124 | 153 | 1934.. | 344.140 | Santander..... | ..... | 9 | 1 | 16 | ..... | 23 | ..... | ..... | ..... | ..... | 1935.. | 328.991 | Santander N..... | 665 | 793 | 1.655 | 2.100 | 1.937 | 469 | 1.027 | 1.903 | 2.133 | 2.071 | 1936.. | 389.495 | Tolima..... | 1.043 | 762 | 290 | 508 | 472 | 1.252 | 679 | 590 | 445 | 468 | 1937.. | 409.537(1) | Valle..... | 1.162 | 648 | 270 | 490 | 85 | 5.496 | 225 | 186 | 228 | 40 |
|                   |             | 33.881         |        |        |        |        | 32.659 |        |        |        |        | 29.577 |        |         |                |     | 31.668      |     |     |    |     | 36.612 |     |     |    |        | 33.560  |              |     |     |     | 23.730 |     |     |     |     | 28.037 |    |        |         |             | 29.570 |       |       |       |       | 39.218 |       |       |       |       |        |         |              |       |       |   |       |       |   |       |       |       |       |        |         |            |     |     |       |       |       |     |     |       |       |       |        |         |            |       |       |       |       |       |       |       |       |       |       |        |         |            |    |     |     |     |     |    |     |     |     |     |        |         |                |       |       |       |       |       |     |       |       |       |       |        |         |             |       |    |       |     |     |       |   |       |     |     |        |         |               |     |     |     |     |    |     |     |     |     |     |        |         |                |       |   |   |    |       |    |       |       |       |       |        |         |                  |     |     |       |       |       |     |       |       |       |       |        |         |             |       |     |     |     |     |       |     |     |     |     |        |            |            |       |     |     |     |    |       |     |     |     |    |

(1) Once meses.  
(2) Comprende el oro obtenido por fundición de joyas, monedas, etc., de distintas procedencias.

PRODUCCION DE ELECTRICIDAD\*-INDICE  
Enero de 1934 - Octubre de 1937  
(Enero de 1933=100)



\* De tres grandes empresas: Unidas de Energía Eléctrica (Bogotá); Guadalupe y auxiliares (Medellín); y Compañía Colombiana de Electricidad (Barranquilla, Cali, Santa Marta, Buenaventura y otras ciudades.)

PRODUCCION Y EXPORTACION DE PETROLEO - VOLUMEN Y VALOR  
1935 - 1937 (Noviembre)  
(En miles)

| MESES     | PRODUCCION |          |        | EXPORTACION    |        |                      |        |        |       |
|-----------|------------|----------|--------|----------------|--------|----------------------|--------|--------|-------|
|           | Barriles   |          |        | Barriles netos |        | VALOR TOTAL U. S. \$ |        |        |       |
|           | 1935 (1)   | 1936 (2) | 1937 * | 1935           | 1936   | 1937                 |        |        |       |
| Enero ..  | 1.650      | 1.609    | 1.665  | 804            | 1.184  | 1.321                | 812    | 1.163  | 1.359 |
| Febrero.. | 1.134      | 1.475    | 1.617  | 1.038          | 1.203  | 914                  | 1.081  | 1.187  | 960   |
| Marzo ..  | 1.443      | 1.620    | 1.622  | 1.231          | 1.206  | 1.439                | 1.375  | 1.192  | 1.503 |
| Abril ... | 1.374      | 1.427    | 1.660  | 1.308          | 1.281  | 1.466                | 1.285  | 1.249  | 1.636 |
| Mayo ...  | 1.485      | 1.599    | 1.679  | 1.357          | 1.407  | 1.383                | 1.543  | 1.375  | 2.229 |
| Junio ... | 1.518      | 1.530    | 1.724  | 1.512          | 1.417  | 1.310                | 1.491  | 1.386  | 1.700 |
| Julio.... | 1.636      | 1.385    | 1.681  | 1.768          | 1.642  | 1.638                | 1.731  | 1.612  | 1.886 |
| Agosto .. | 1.565      | 1.554    | 1.592  | 1.410          | 1.212  | 1.701                | 1.382  | 1.186  | 1.973 |
| Septbre.. | 1.554      | 1.575    | 1.617  | 1.421          | 1.104  | 1.548                | 1.383  | 1.373  | 1.764 |
| Octubre.. | 1.620      | 1.598    | 1.812  | 1.689          | 1.737  | 1.387                | 1.589  | 1.701  | 1.602 |
| Novbre..  | 1.581      | 1.538    | 1.798  | 977            | 1.412  | 1.520                | 941    | 1.395  | 1.752 |
| Dicbre..  | 1.002      | 1.639    | .....  | 1.294          | 1.330  | .....                | 1.156  | 1.309  | ..... |
| Suma..    | 17.562     | 18.749   | .....  | 15.949         | 16.135 | .....                | 15.769 | 16.128 | ..... |

(1) Producto bruto gravable. (2) Producto neto.

Datos del Ministerio de Industrias, Departamento de Minas y Petróleo.

\* Cifras provisionales.

COMERCIO DE COLOMBIA CON LOS ESTADOS UNIDOS, COMPARADO  
1929-1937 (Noviembre) \* (En miles de pesos)

| AÑOS Y MESES         | Importaciones de Estados Unidos |                              | Importaciones de otros países |                              | Valor total de las importaciones | Exportaciones a Estados Unidos |                              | Exportaciones a otros países |                              | Valor total de las exportaciones | Porcentaje del comercio total |                  |
|----------------------|---------------------------------|------------------------------|-------------------------------|------------------------------|----------------------------------|--------------------------------|------------------------------|------------------------------|------------------------------|----------------------------------|-------------------------------|------------------|
|                      | \$ (a)                          | % del total de importaciones | \$ (a)                        | % del total de importaciones |                                  | \$ (b)                         | % del total de exportaciones | \$ (b)                       | % del total de exportaciones |                                  | Con E.U.                      | Con otros países |
| 1929.....            | 58.050                          | 45.93                        | 68.327                        | 54.07                        | 126.377                          | 95.394                         | 75.19                        | 31.477                       | 24.81                        | 126.871                          | 60.59                         | 39.41            |
| 1930.....            | 28.537                          | 45.41                        | 34.304                        | 54.59                        | 62.841                           | 91.676                         | 81.34                        | 21.033                       | 18.66                        | 112.709                          | 68.48                         | 31.52            |
| 1931.....            | 17.196                          | 41.88                        | 23.861                        | 58.12                        | 41.057                           | 81.432                         | 82.73                        | 16.996                       | 17.27                        | 98.428                           | 70.71                         | 29.29            |
| 1932.....            | 12.859                          | 41.96                        | 17.790                        | 58.04                        | 30.649                           | 54.046                         | 76.99                        | 16.149                       | 23.01                        | 70.195                           | 66.35                         | 33.65            |
| 1933.....            | 18.286                          | 36.82                        | 31.380                        | 63.18                        | 49.666                           | 49.042                         | 66.82                        | 24.348                       | 33.18                        | 73.390                           | 54.71                         | 45.29            |
| 1934.....            | 38.441                          | 43.90                        | 49.118                        | 56.10                        | 87.559                           | 104.431                        | 68.52                        | 47.974                       | 31.48                        | 152.405                          | 59.54                         | 40.46            |
| 1935.....            | 44.228                          | 41.39                        | 62.626                        | 58.61                        | 106.854                          | 93.889                         | 65.75                        | 48.899                       | 34.25                        | 142.788                          | 55.33                         | 44.67            |
| 1936.....            | 49.673                          | 41.16                        | 70.326                        | 58.84                        | 120.069                          | 94.552                         | 60.64                        | 61.383                       | 39.36                        | 155.935                          | 52.26                         | 47.74            |
| 1936 Noviembre.....  | 4.458                           | 41.20                        | 6.362                         | 58.80                        | 10.820                           | 7.134                          | 60.65                        | 4.628                        | 39.35                        | 11.762                           | 51.33                         | 48.67            |
| 1936 Diciembre.....  | 4.939                           | 41.51                        | 6.959                         | 58.49                        | 11.898                           | 9.937                          | 65.36                        | 5.266                        | 34.64                        | 15.203                           | 54.89                         | 45.11            |
| 1937 Enero.....      | 5.302                           | 45.03                        | 6.470                         | 54.97                        | 11.772                           | 8.841                          | 64.20                        | 4.931                        | 35.80                        | 13.772                           | 55.37                         | 44.63            |
| 1937 Febrero.....    | 5.229                           | 49.00                        | 5.441                         | 51.00                        | 10.670                           | 10.176                         | 71.52                        | 4.052                        | 28.48                        | 14.228                           | 61.87                         | 38.13            |
| 1937 Marzo.....      | 6.174                           | 50.74                        | 5.993                         | 49.26                        | 12.167                           | 8.450                          | 62.61                        | 5.045                        | 37.39                        | 13.495                           | 57.00                         | 43.00            |
| 1937 Abril.....      | 7.204                           | 54.53                        | 5.080                         | 45.47                        | 13.284                           | 10.669                         | 63.42                        | 6.154                        | 36.58                        | 16.823                           | 59.36                         | 40.64            |
| 1937 Mayo.....       | 6.750                           | 50.05                        | 6.736                         | 49.95                        | 13.486                           | 18.573                         | 74.45                        | 6.374                        | 25.55                        | 24.947                           | 65.89                         | 34.11            |
| 1937 Junio.....      | 7.307                           | 50.41                        | 7.189                         | 49.59                        | 14.496                           | 7.736                          | 58.70                        | 5.443                        | 41.30                        | 13.179                           | 54.35                         | 45.65            |
| 1937 Julio.....      | 6.914                           | 49.14                        | 7.155                         | 50.86                        | 14.069                           | 9.881                          | 62.26                        | 5.990                        | 37.74                        | 15.871                           | 56.09                         | 43.90            |
| 1937 Agosto.....     | 7.446                           | 49.37                        | 7.639                         | 50.63                        | 15.085                           | 7.036                          | 47.59                        | 7.770                        | 52.41                        | 14.786                           | 48.48                         | 51.52            |
| 1937 Septiembre..... | 6.461                           | 45.66                        | 7.690                         | 54.34                        | 14.151                           | 9.000                          | 60.37                        | 5.909                        | 39.63                        | 14.909                           | 53.20                         | 46.80            |
| 1937 Octubre.....    | 6.899                           | 47.88                        | 7.150                         | 52.12                        | 14.049                           | 6.360                          | 60.00                        | 4.242                        | 40.00                        | 10.602                           | 53.79                         | 46.21            |
| 1937 Noviembre.....  | 7.074                           | 46.32                        | 8.197                         | 53.68                        | 15.271                           | 9.671                          | 65.47                        | 5.101                        | 34.53                        | 14.772                           | 55.73                         | 44.27            |

\*Para datos de 1923-1928, véase Revista del Banco de la República número 99. Hasta diciembre de 1936, valores de factura, sin gastos; desde enero de 1937, valores CIF. (b) Valor en puertos de embarque. Datos de la Contraloría General de la República; los mensuales son provisionales.

## COMERCIO DE COLOMBIA CON EL EXTERIOR Octubre 1937 (1)

## I — COMERCIO GENERAL POR PAISES (2)

| PAISES                    | Importaciones<br>Valor \$<br>(3) | Exportaciones<br>Valor \$<br>(4) | Balance     | PAISES                           | Importaciones<br>Valor \$<br>(3) | Exportaciones<br>Valor \$<br>(4) | Balance     |
|---------------------------|----------------------------------|----------------------------------|-------------|----------------------------------|----------------------------------|----------------------------------|-------------|
| <b>EUROPA</b>             |                                  |                                  |             | <b>CENTRO AMERICA Y ANTILLAS</b> |                                  |                                  |             |
| Alemania.....             | 2.479.046                        | 896.602                          | - 1.582.444 | Cuba.....                        | 71.665                           | .....                            | - 71.665    |
| Bélgica y Luxemburgo..... | 255.509                          | 104.440                          | - 151.069   | Panamá.....                      | 32.473                           | 15.677                           | - 16.796    |
| Checoslovaquia.....       | 204.153                          | 20.916                           | - 183.237   | Antillas británicas.....         | 33.662                           | .....                            | - 33.662    |
| Dinamarca.....            | 8.161                            | 4.554                            | - 3.607     | Antillas holandesas.....         | 21.170                           | 1.192.826                        | + 1.171.656 |
| España.....               | 1.828                            | .....                            | - 1.828     | Otros países.....                | 17.322                           | 6.947                            | - 10.375    |
| Francia.....              | 482.720                          | 609.106                          | + 126.386   |                                  | 176.292                          | 1.215.450                        | + 1.039.158 |
| Holanda.....              | 152.820                          | 117.896                          | - 34.924    | <b>AMERICA DEL SUR</b>           |                                  |                                  |             |
| Inglaterra.....           | 2.406.146                        | 43.310                           | - 2.362.836 | Argentina.....                   | 26.616                           | 4.125                            | - 21.491    |
| Italia.....               | 110.184                          | 14.953                           | - 95.231    | Brasil.....                      | 28.532                           | .....                            | - 28.532    |
| Noruega.....              | 21.065                           | 1.377                            | - 19.688    | Chile.....                       | 34.167                           | 558                              | - 33.609    |
| Polonia.....              | 76.715                           | 15.701                           | - 61.014    | Ecuador.....                     | 16.824                           | 445                              | - 16.379    |
| Suecia.....               | 91.675                           | 15.968                           | - 75.707    | Venezuela.....                   | 74.543                           | 22.887                           | - 51.656    |
| Suiza.....                | 141.973                          | 201                              | - 141.772   | Otros países.....                | 2.615                            | .....                            | - 2.615     |
| Otros países.....         | 154.005                          | 5.534                            | - 148.471   |                                  | 183.297                          | 28.015                           | - 155.282   |
|                           | 6.586.000                        | 1.850.558                        | - 4.735.442 | <b>ASIA Y AFRICA</b>             |                                  |                                  |             |
| <b>AMERICA DEL NORTE</b>  |                                  |                                  |             | Japón.....                       | 21.702                           | 8.238                            | - 13.464    |
| Canadá.....               | 168.172                          | 1.139.903                        | + 971.731   | Siam.....                        | .....                            | .....                            | - .....     |
| Estados Unidos.....       | 6.898.864                        | 6.360.208                        | - 538.656   | Otros países.....                | 3.679                            | .....                            | - 3.679     |
|                           | 7.067.036                        | 7.500.111                        | + 433.075   |                                  | 25.381                           | 8.238                            | - 17.143    |
|                           |                                  |                                  |             | Total general.....               | 14.048.722                       | 10.602.372                       | - 3.446.350 |

## II — EXPORTACION DE ARTICULOS IMPORTANTES POR PAISES DE VENTA Y DEPARTAMENTOS DE ORIGEN

| ARTICULOS                          | Cantidad | Peso neto<br>Kilos | Valor<br>\$ | ARTICULOS                            | Cantidad  | Peso neto<br>Kilos | Valor<br>\$ |
|------------------------------------|----------|--------------------|-------------|--------------------------------------|-----------|--------------------|-------------|
| <i>Bananas (racimos).....</i>      | 461.885  | 11.205.425         | 498.101     | <b>Cueiros de res (Continuación)</b> |           |                    |             |
| <b>PAISES</b>                      |          |                    |             | Países Bajos.....                    | .....     | 142.116            | 99.591      |
| Estados Unidos.....                | 441.424  | 10.785.425         | 489.811     | Polonia.....                         | .....     | 18.475             | 12.946      |
| Curazao.....                       | 1.000    | 18.000             | 250         | Reino Unido.....                     | .....     | 51.428             | 36.039      |
| Panamá.....                        | 19.461   | 402.000            | 8.040       | Estados Unidos.....                  | .....     | 36.563             | 25.622      |
| <b>DEPARTAMENTOS</b>               |          |                    |             | <b>DEPARTAMENTOS</b>                 |           |                    |             |
| Atlántico.....                     | 800      | 15.000             | 205         | Antioquia.....                       | .....     | 80.130             | 56.153      |
| Magdalena.....                     | 441.624  | 10.788.425         | 489.856     | Atlántico.....                       | .....     | 6.800              | 4.765       |
| Intendencia del Chocó.....         | 19.461   | 402.000            | 8.040       | Bolívar.....                         | .....     | 12.566             | 8.806       |
| <i>Café (sacos de 60 kilos)...</i> | 281.346  | 16.880.761         | 6.736.451   | Caldas.....                          | .....     | 46.807             | 32.801      |
| <b>PAISES</b>                      |          |                    |             | Cundinamarca.....                    | .....     | 112.647            | 78.939      |
| Alemania.....                      | 29.862   | 1.791.752          | 725.459     | Huila.....                           | .....     | 20.874             | 14.628      |
| Bélgica y Luxemburgo.....          | 17       | 994                | 396         | Norte de Santander.....              | .....     | 22.038             | 15.443      |
| Dinamarca.....                     | 191      | 11.438             | 4.554       | Santander.....                       | .....     | 25.510             | 17.877      |
| Checoslovaquia.....                | 872      | 52.348             | 20.844      | Tolima.....                          | .....     | 68.004             | 47.656      |
| Finlandia.....                     | 232      | 13.897             | 5.534       | Valle.....                           | .....     | 82.424             | 57.759      |
| Francia.....                       | 321      | 19.250             | 7.665       | <b>Oro onzas</b>                     |           |                    |             |
| Italia.....                        | 550      | 33.003             | 13.141      | Estados Unidos.....                  | .....     | .....              | .....       |
| Noruega.....                       | 58       | 3.459              | 1.377       | <i>Petróleo (barriles).....</i>      | 1.387.092 | 199.336.300        | 2.815.297   |
| Países Bajos.....                  | 348      | 20.853             | 8.303       | <b>PAISES</b>                        |           |                    |             |
| Polonia.....                       | 115      | 6.921              | 2.755       | Francia.....                         | 261.478   | 37.556.710         | 599.710     |
| Reino Unido.....                   | 146      | 8.733              | 3.477       | Reino Unido.....                     | 40        | 160                | 8           |
| Suecia.....                        | 668      | 40.104             | 15.968      | Canadá.....                          | 521.584   | 74.996.580         | 1.026.685   |
| Canadá.....                        | 4.709    | 282.539            | 112.498     | Curazao.....                         | 603.990   | 86.782.850         | 1.188.894   |
| Estados Unidos.....                | 242.746  | 14.564.773         | 5.799.471   | <b>DEPARTAMENTOS</b>                 |           |                    |             |
| Zona del Canal.....                | 198      | 11.879             | 4.730       | Santander.....                       | 1.387.092 | 199.336.300        | 2.815.297   |
| Argentina.....                     | 173      | 10.361             | 4.125       | <i>Platino crudo (onzas troy)</i>    | 533       | 17                 | 44.777      |
| Chile.....                         | 23       | 1.402              | 558         | <b>PAISES</b>                        |           |                    |             |
| Japón.....                         | 117      | 7.055              | 5.596       | Alemania.....                        | 533       | 17                 | 44.777      |
| <b>DEPARTAMENTOS</b>               |          |                    |             | <b>DEPARTAMENTOS</b>                 |           |                    |             |
| Antioquia.....                     | 43.296   | 2.597.750          | 1.034.604   | Intendencia del Chocó.....           | 533       | 17                 | 44.777      |
| Caldas.....                        | 117.523  | 7.051.368          | 2.809.075   | <i>Tabaco en rama.....</i>           | .....     | 292.229            | 56.282      |
| Cauca.....                         | 5.125    | 307.525            | 122.447     | <b>PAISES</b>                        |           |                    |             |
| Cundinamarca.....                  | 47.194   | 2.831.627          | 1.133.182   | Alemania.....                        | .....     | 230.534            | 45.082      |
| Huila.....                         | 4.679    | 280.761            | 111.791     | Francia.....                         | .....     | 5.900              | 1.200       |
| Nariño.....                        | 2.597    | 155.796            | 62.982      | Países Bajos.....                    | .....     | 55.795             | 10.000      |
| Norte de Santander.....            | 8.198    | 491.889            | 196.112     | <b>DEPARTAMENTOS</b>                 |           |                    |             |
| Santander.....                     | 4.045    | 242.733            | 96.650      | Bolívar.....                         | .....     | 286.330            | 55.103      |
| Tolima.....                        | 22.620   | 1.357.188          | 543.842     | Valle.....                           | .....     | 5.899              | 1.180       |
| Valle.....                         | 26.069   | 1.564.174          | 625.766     | <b>DEPARTAMENTOS</b>                 |           |                    |             |
| <i>Cueiros de res.....</i>         | .....    | 477.800            | 334.827     |                                      |           |                    |             |
| <b>PAISES</b>                      |          |                    |             |                                      |           |                    |             |
| Alemania.....                      | .....    | 86.045             | 60.298      |                                      |           |                    |             |
| Bélgica y Luxemburgo.....          | .....    | 143.173            | 100.331     |                                      |           |                    |             |

## III — EXPORTACION POR DEPARTAMENTOS

| DEPARTAMENTOS     | Peso neto<br>Kilos | Valor<br>\$ | DEPARTAMENTOS                                | Peso neto<br>Kilos | Valor<br>\$ |
|-------------------|--------------------|-------------|--|--------------------|-------------|
| Antioquia.....    | 2.728.980          | 1.094.022   | Norte de Santander.....                      | 552.374            | 227.168     |
| Atlántico.....    | 561.055            | 45.458      | Santander.....                               | 199.605.083        | 2.930.022   |
| Bolívar.....      | 321.971            | 75.889      | Tolima.....                                  | 1.425.192          | 591.498     |
| Caldas.....       | 7.098.175          | 2.841.876   | Valle.....                                   | 1.762.104          | 691.497     |
| Cauca.....        | 312.390            | 123.857     | Intendencia del Chocó.....                   | 422.757            | 54.191      |
| Cundinamarca..... | 2.946.342          | 1.214.696   | Intendencia de San Andrés y Providencia..... | 10.405             | 405         |
| Huila.....        | 301.855            | 126.449     |  |                    |             |
| Magdalena.....    | 10.880.791         | 506.994     | Total.....                                   | 229.312.357        | 10.602.372  |
| Nariño.....       | 382.853            | 78.350      |  |                    |             |

(1) Datos provisionales de la Contraloría General de la República. (2) Las importaciones están computadas por países de compra. (3) CIF puerto de recibimiento. (4) FOB puerto de embarque.

# INDICE DEL PROMEDIO DEL COSTO EN EL PAIS DE ALGUNOS ARTICULOS ALIMENTICIOS, POR PLAZAS - OCTUBRE Y NOVIEMBRE DE 1934-1937

(1923 = 100)

|                      | OCTUBRE    |            |            |            | NOVIEMBRE  |            |            |            |                     | OCTUBRE    |           |            |            | NOVIEMBRE |           |            |            |
|----------------------|------------|------------|------------|------------|------------|------------|------------|------------|---------------------|------------|-----------|------------|------------|-----------|-----------|------------|------------|
|                      | 1934       | 1935       | 1936       | 1937       | 1934       | 1935       | 1936       | 1937       |                     | 1934       | 1935      | 1936       | 1937       | 1934      | 1935      | 1936       | 1937       |
| <b>Bogotá.</b>       |            |            |            |            |            |            |            |            |                     |            |           |            |            |           |           |            |            |
| I grupo.....         | 129        | 108        | 128        | 114        | 121        | 107        | 12         | 114        | <b>Manizales.</b>   | 94         | 103       | 80         | 101        | 92        | 100       | 84         | ..         |
| II grupo.....        | 138        | 150        | 162        | 159        | 139        | 151        | 157        | 149        | I grupo.....        | 64         | 72        | 75         | 77         | 62        | 71        | 73         | ..         |
| III grupo.....       | 128        | 120        | 139        | 144        | 123        | 126        | 133        | 130        | II grupo.....       | 44         | 39        | 38         | 37         | 41        | 37        | 36         | ..         |
| <b>Promedio</b>      | <b>131</b> | <b>126</b> | <b>143</b> | <b>139</b> | <b>128</b> | <b>128</b> | <b>137</b> | <b>131</b> | III grupo.....      | 68         | 71        | 65         | 72         | 65        | 70        | 64         | ..         |
| <b>Barranquilla.</b> |            |            |            |            |            |            |            |            | <b>Promedio</b>     | <b>68</b>  | <b>71</b> | <b>65</b>  | <b>72</b>  | <b>65</b> | <b>70</b> | <b>64</b>  | <b>..</b>  |
| I grupo.....         | 116        | 112        | 119        | 120        | 113        | 116        | 117        | 120        | <b>Medellín.</b>    |            |           |            |            |           |           |            |            |
| II grupo.....        | 87         | 100        | 100        | 120        | 86         | 95         | 101        | 120        | I grupo.....        | 83         | 93        | 90         | 118        | 82        | 101       | 96         | 119        |
| III grupo.....       | 77         | 83         | 90         | 96         | 77         | 78         | 84         | 96         | II grupo.....       | 90         | 98        | 106        | 121        | 82        | 97        | 102        | 116        |
| <b>Promedio</b>      | <b>93</b>  | <b>98</b>  | <b>103</b> | <b>112</b> | <b>92</b>  | <b>96</b>  | <b>100</b> | <b>112</b> | III grupo.....      | 61         | 45        | 48         | 62         | 57        | 46        | 55         | 63         |
| <b>Bucaramanga.</b>  |            |            |            |            |            |            |            |            | <b>Promedio</b>     | <b>78</b>  | <b>78</b> | <b>82</b>  | <b>100</b> | <b>74</b> | <b>81</b> | <b>84</b>  | <b>100</b> |
| I grupo.....         | 114        | 99         | 123        | 120        | 110        | 103        | 120        | 111        | <b>Neiva.</b>       |            |           |            |            |           |           |            |            |
| II grupo.....        | 85         | 84         | 94         | 110        | 83         | 83         | 98         | 109        | I grupo.....        | 146        | 93        | 169        | 167        | 117       | 112       | 150        | ...        |
| III grupo.....       | 82         | 80         | 74         | 75         | 72         | 83         | 77         | 66         | II grupo.....       | 96         | 81        | 92         | 99         | 91        | 80        | 96         | ...        |
| <b>Promedio</b>      | <b>94</b>  | <b>88</b>  | <b>97</b>  | <b>102</b> | <b>89</b>  | <b>90</b>  | <b>98</b>  | <b>95</b>  | III grupo.....      | 135        | 69        | 76         | 82         | 82        | 69        | 81         | ..         |
| <b>Cali.</b>         |            |            |            |            |            |            |            |            | <b>Promedio</b>     | <b>125</b> | <b>81</b> | <b>112</b> | <b>116</b> | <b>97</b> | <b>87</b> | <b>109</b> | <b>...</b> |
| I grupo.....         | 111        | 110        | 94         | 105        | 105        | 115        | 101        | 115        | <b>Pasta.</b>       |            |           |            |            |           |           |            |            |
| II grupo.....        | 68         | 73         | 84         | 80         | 71         | 71         | 82         | 80         | I grupo.....        | 119        | 108       | 132        | 106        | 111       | 113       | 134        | ..         |
| III grupo.....       | 62         | 49         | 54         | 40         | 68         | 49         | 55         | 45         | II grupo.....       | 96         | 116       | 123        | 142        | 96        | 111       | 123        | ..         |
| <b>Promedio</b>      | <b>80</b>  | <b>78</b>  | <b>77</b>  | <b>75</b>  | <b>91</b>  | <b>79</b>  | <b>79</b>  | <b>80</b>  | III grupo.....      | 66         | 75        | 82         | 95         | 64        | 72        | 83         | ..         |
| <b>Cartagena.</b>    |            |            |            |            |            |            |            |            | <b>Promedio</b>     | <b>94</b>  | <b>99</b> | <b>112</b> | <b>115</b> | <b>90</b> | <b>99</b> | <b>113</b> | <b>...</b> |
| I grupo.....         | 85         | 96         | 109        | 99         | 84         | 95         | 109        | 101        | <b>Pereira.</b>     |            |           |            |            |           |           |            |            |
| II grupo.....        | 75         | 75         | 82         | 108        | 70         | 77         | 84         | 107        | I grupo.....        | 81         | 74        | 70         | 73         | 75        | 80        | 77         | 75         |
| III grupo.....       | 44         | 59         | 53         | 64         | 46         | 58         | 54         | 58         | II grupo.....       | 60         | 67        | 74         | 76         | 65        | 68        | 73         | 74         |
| <b>Promedio</b>      | <b>68</b>  | <b>76</b>  | <b>82</b>  | <b>90</b>  | <b>67</b>  | <b>76</b>  | <b>82</b>  | <b>88</b>  | III grupo.....      | 107        | 80        | 81         | 110        | 113       | 76        | 86         | 111        |
| <b>Cúcuta.</b>       |            |            |            |            |            |            |            |            | <b>Promedio</b>     | <b>83</b>  | <b>74</b> | <b>75</b>  | <b>86</b>  | <b>85</b> | <b>75</b> | <b>79</b>  | <b>87</b>  |
| I grupo.....         | 102        | 87         | 86         | 98         | 98         | 79         | 88         | 93         | <b>Popayán.</b>     |            |           |            |            |           |           |            |            |
| II grupo.....        | 90         | 82         | 89         | 98         | 83         | 85         | 92         | 101        | I grupo.....        | 93         | 78        | 82         | 84         | 90        | 82        | 89         | ..         |
| III grupo.....       | 91         | 86         | 75         | 78         | 91         | 78         | 71         | 80         | II grupo.....       | 86         | 82        | 94         | 104        | 86        | 79        | 89         | ..         |
| <b>Promedio</b>      | <b>94</b>  | <b>85</b>  | <b>84</b>  | <b>91</b>  | <b>91</b>  | <b>81</b>  | <b>84</b>  | <b>92</b>  | III grupo.....      | 56         | 51        | 47         | 53         | 60        | 56        | 44         | ..         |
| <b>Garzón.</b>       |            |            |            |            |            |            |            |            | <b>Promedio</b>     | <b>78</b>  | <b>70</b> | <b>74</b>  | <b>80</b>  | <b>79</b> | <b>72</b> | <b>74</b>  | <b>..</b>  |
| I grupo.....         | 127        | 100        | 118        | 115        | 120        | 100        | 114        | 120        | <b>Santa Marta.</b> |            |           |            |            |           |           |            |            |
| II grupo.....        | 97         | 116        | 141        | 132        | 89         | 117        | 138        | 132        | I grupo.....        | 101        | 93        | 101        | 113        | 104       | 92        | 101        | 119        |
| III grupo.....       | 74         | 69         | 95         | 91         | 73         | 68         | 93         | 98         | II grupo.....       | 98         | 110       | 125        | 128        | 103       | 95        | 128        | 134        |
| <b>Promedio</b>      | <b>99</b>  | <b>95</b>  | <b>118</b> | <b>113</b> | <b>94</b>  | <b>95</b>  | <b>115</b> | <b>117</b> | III grupo.....      | 84         | 95        | 87         | 97         | 84        | 96        | 90         | 104        |
| <b>Ibagué.</b>       |            |            |            |            |            |            |            |            | <b>Promedio</b>     | <b>94</b>  | <b>99</b> | <b>101</b> | <b>113</b> | <b>97</b> | <b>94</b> | <b>106</b> | <b>119</b> |
| I grupo.....         | 151        | 144        | 156        | 138        | 146        | 145        | 152        | 142        | <b>Tunja.</b>       |            |           |            |            |           |           |            |            |
| II grupo.....        | 124        | 125        | 137        | 134        | 125        | 123        | 144        | 133        | I grupo.....        | 204        | 169       | 205        | 166        | 190       | 180       | 210        | 174        |
| III grupo.....       | 264        | 281        | 297        | 164        | 263        | 278        | 313        | 196        | II grupo.....       | 116        | 124       | 125        | 150        | 109       | 119       | 116        | 140        |
| <b>Promedio</b>      | <b>180</b> | <b>183</b> | <b>197</b> | <b>145</b> | <b>178</b> | <b>182</b> | <b>203</b> | <b>157</b> | III grupo.....      | 119        | 107       | 114        | 103        | 103       | 103       | 107        | 118        |

Los alimentos y las cantidades que de ellos se han tenido en cuenta son:

**Primer grupo.—Granos:**

- 1 @ de arroz
- 1 @ de frijoles
- 1 @ de harina de trigo
- 1 @ de maíz
- 1 @ de café

**Segundo grupo.—Productos animales**

- 1 @ de carne de res
- 1 @ de carne de cerdo
- 1 @ de manteca
- 25 botellas de leche
- 100 huevos

**Tercer grupo.—Otros productos**

- 1 @ de panela
- 1 @ de azúcar
- 1 @ de plátanos
- 1 @ de papas
- 1 @ de yuca

## INDICE DEL PROMEDIO DE LOS PRECIOS EN BOGOTÁ DE ALGUNAS MERCANCIAS DE USO COMUN - JULIO DE 1933 = 100

|   | 1933          | Promedio anual |               |               | 1936          | 1937          |               |               |               |               |               |               |               |
|---|---------------|----------------|---------------|---------------|---------------|---------------|---------------|---------------|---------------|---------------|---------------|---------------|---------------|
|   | Dicbre.       | 1934           | 1935          | 1936          | Diciembre     | Abril         | Mayo          | Junio         | Julio         | Agosto        | Sepbre.       | Octubre       | Novbre.       |
| Ropa interior de lana....                             | 107.81        | 127.81         | 134.13        | 142.93        | 142.65        | 142.65        | 142.65        | 142.65        | 142.65        | 142.65        | 142.65        | 142.65        | 147.70        |
| Ropa interior de algodón...                           | 111.76        | 113.73         | 111.40        | 112.35        | 114.35        | 114.56        | 114.56        | 114.93        | 114.93        | 114.36        | 115.20        | 115.20        | 115.20        |
| Paños de lana.....                                    | 120.54        | 136.13         | 141.86        | 140.65        | 140.65        | 150.89        | 150.89        | 150.89        | 150.89        | 149.52        | 149.52        | 149.52        | 149.52        |
| Telas de algodón para vestidos y usos domésticos..... | 117.46        | 126.80         | 132.18        | 138.14        | 139.73        | 142.15        | 148.34        | 145.19        | 146.24        | 144.74        | 145.76        | 144.41        | 150.68        |
| Calzado.....  | 106.95        | 115.83         | 119.45        | 115.50        | 113.08        | 125.78        | 124.37        | 125.93        | 126.67        | 128.01        | 131.35        | 133.06        | 134.34        |
| <b>Promedios totales....</b>                          | <b>112.90</b> | <b>124.06</b>  | <b>127.80</b> | <b>129.91</b> | <b>130.09</b> | <b>135.21</b> | <b>136.16</b> | <b>135.92</b> | <b>136.28</b> | <b>135.86</b> | <b>136.90</b> | <b>136.97</b> | <b>139.49</b> |

## INDICE DE PRECIOS DE ALQUILERES DE CASAS DE HABITACION EN BOGOTÁ (\*) JULIO DE 1933 = 100

|                              | 1933          | Promedio anual |               |               | 1936          | 1937          |               |               |               |               |               |               |               |
|------------------------------|---------------|----------------|---------------|---------------|---------------|---------------|---------------|---------------|---------------|---------------|---------------|---------------|---------------|
|                              | Dicbre.       | 1934           | 1935          | 1936          | Diciembre     | Abril         | Mayo          | Junio         | Julio         | Agosto        | Sepbre.       | Octubre       | Novbre.       |
| Grupo 1.° (a).....           | 106.73        | 124.49         | 141.64        | 148.09        | 148.16        | 148.16        | 148.16        | 148.16        | 150.32        | 150.32        | 150.32        | 150.32        | 155.71        |
| Grupo 2.° (b).....           | 103.20        | 113.43         | 125.04        | 133.48        | 133.60        | 133.60        | 133.60        | 133.60        | 141.60        | 141.60        | 141.60        | 141.60        | 141.60        |
| Grupo 3.° (c).....           | 102.35        | 107.90         | 117.06        | 119.61        | 120.00        | 120.00        | 120.00        | 120.00        | 124.70        | 124.70        | 124.70        | 124.70        | 124.70        |
| <b>Promedios totales....</b> | <b>104.09</b> | <b>115.27</b>  | <b>127.91</b> | <b>133.73</b> | <b>133.92</b> | <b>133.92</b> | <b>133.92</b> | <b>133.92</b> | <b>138.87</b> | <b>138.87</b> | <b>138.87</b> | <b>138.87</b> | <b>140.67</b> |

(\*) Estadística levantada por el Banco Central Hipotecario (a) Casas de \$ 30 a \$ 54; (b) casas de \$ 55 a \$ 79; (c) casas de \$ 80 a 110.

## RENTAS NACIONALES RECAUDADAS DE ENERO A NOVIEMBRE DE 1937

|   | Rentas presupuestas para 1937 (1) | Noviembre (2)       | Enero a Noviembre (2) | Total |
|---|-----------------------------------|---------------------|-----------------------|-------|
| <b>BIENES NACIONALES</b>                                |                                   |                     |                       |       |
| Minas de Muzo y Coscuez...                              | 306.25                            |                     |                       |       |
| Minas de Supía y Marmato...                             | 54.000.00                         | 6.235.23            | 59.719.30             |       |
| Arrend. de bosques nacionales...                        | 1.011.86                          | 22.66               | 703.41                |       |
| Prod. de bienes nacionales...                           | 18.859.52                         | 61.469.68           | 203.361.79            |       |
| Salinas terrestres administradas por el B. de la Rep... | 2.804.672.19                      | 189.327.79          | 2.341.922.00          |       |
| Salinas terrestres, otras...                            | 73.853.86                         | 6.332.07            | 62.643.63             |       |
| Salinas marítimas...                                    | 1.000.000.00                      | 123.336.50          | 1.225.440.00          |       |
| Pesca de perlas y otras...                              | 2.359.11                          | 90.00               | 114.00                |       |
| <b>SERVICIOS NACIONALES</b>                             |                                   |                     |                       |       |
| Ferrocarriles y cables...                               | 874.766.09                        |                     | 656.074.53            |       |
| Correos...  | 971.044.21                        | 84.579.40           | 1.292.102.03          |       |
| Telégrafos, cables, radios etc                          | 1.570.000.00                      | 132.900.34          | 1.452.336.71          |       |
| Laborat. Samper Martínez...                             | 155.000.00                        | 7.036.49            | 84.811.14             |       |
| Muelles, faros, boyas, etc...                           | 290.000.00                        | 18.249.48           | 199.583.27            |       |
| Muelles fluviales...                                    | 400.000.00                        | 14.341.85           | 144.601.71            |       |
| Inst. Nacional de Radium...                             | 25.000.00                         |                     |                       |       |
| <b>IMPUESTOS DIRECTOS E INDIRECTOS</b>                  |                                   |                     |                       |       |
| Aduanas y recargos...                                   | 27.705.000.00                     | 3.233.917.95        | 30.512.162.75         |       |
| Tonelaje...   | 800.000.00                        | 74.896.72           | 809.188.69            |       |
| Exportación de café...                                  | 387.000.00                        | 68.820.11           | 456.196.83            |       |
| Exportación de bananos...                               | 232.404.71                        | 19.573.50           | 182.649.91            |       |
| Exportaciones, otras...                                 | 69.472.80                         | 987.31              | 2.445.73              |       |
| Sucesiones y donaciones...                              | 2.100.000.00                      | 77.166.06           | 807.522.07            |       |
| Pat. y registro de marcas...                            | 10.000.00                         | 1.405.00            | 14.173.40             |       |
| Papel sellado y timbre nal...                           | 3.500.000.00                      | 441.904.06          | 4.300.272.06          |       |
| Canalización...   | 575.000.00                        | 48.198.85           | 604.816.25            |       |
| Fondo Defensa Nal. (cuota de exención militar)...       | 200.000.00                        | 26.833.93           | 243.313.11            |       |
| Minas...  | 90.000.00                         | 1.006.36            | 66.250.57             |       |
| Consumo de gasolina...                                  | 2.400.000.00                      | 255.255.07          | 2.768.972.09          |       |
| Cons. de fósforos y naipes...                           | 1.050.000.00                      | 105.775.04          | 1.094.750.70          |       |
| Sobre la renta...                                       | 6.884.614.37                      | 656.133.76          | 8.611.923.46          |       |
| Sobre giros al Ex. (5%)...                              | 120.000.00                        | 15.728.02           | 151.359.59            |       |
| Sobre producción de oro y venta de giros...             | 5.500.000.00                      | 404.488.80          | 5.613.508.19          |       |
| Sobre llantas...  | 100.000.00                        | 8.273.87            | 113.231.39            |       |
| Sobre primas de seguros...                              | 100.000.00                        | 353.56              | 75.345.02             |       |
| Sobre grasas y lubricantes...                           | 230.000.00                        | 16.664.20           | 233.580.00            |       |
| Sobre el patrimonio...                                  | 5.487.000.00                      | 266.113.07          | 4.445.094.76          |       |
| Sobre exceso de utilidades...                           | 1.000.000.00                      | 33.237.23           | 1.482.243.38          |       |
| Sobre uso de encendedores...                            | 100.000.00                        | 93.00               | 613.06                |       |
| Sobre transp. en oleoductos...                          | 190.000.00                        |                     |                       |       |
| <b>INGRESOS VARIOS</b>                                  |                                   |                     |                       |       |
| Participaciones nales en explotación de petróleos...    | 2.200.000.00                      |                     | 2.364.183.74          |       |
| Utilidades en el B. de la Rep.                          | 310.000.00                        |                     | 370.000.00            |       |
| Venta de plata...                                       | 1.000.000.00                      |                     |                       |       |
| Otros ingresos...                                       | 700.000.00                        | 61.466.86           | 555.818.37            |       |
| Aporte de Bogotá para la Policía nacional...            | 130.000.00                        | 1.500.00            | 16.500.00             |       |
| Aprovechamientos (Ley 35 de 1935)...                    |                                   |                     | 38.095.15             |       |
| <b>INGRESOS NO PRESUPUESTOS</b>                         |                                   |                     |                       |       |
| Aporte del Municipio de Girardot para la Policía Nal... |                                   | 800.00              | 5.600.00              |       |
| Aporte del Municipio de Honda para la Policía Nacional  |                                   |                     | 11.352.00             |       |
| <b>Totales</b> .....                                    | <b>71.381.404.97</b>              | <b>6.464.514.57</b> | <b>73.764.536.09</b>  |       |

(1) Ley 190 y Decreto número 3024 de 1936.

(2) Datos previos de la Contraloría General de la República, sujetos a la consolidación definitiva anual.

## DEUDA NACIONAL. - RESUMEN EN 31 DE OCTUBRE DE 1937 (\*)

|  |                          |
|--|--------------------------|
| Deuda pública interna.....                                   | \$ 50.190.823.86         |
| <b>Deuda pública externa:</b>                                |                          |
| Saldo en circulación US. \$.....                             | 63.537.646.62            |
| Intereses por pagar.....                                     | 13.614.754.18            |
| Ajuste de cambio al 175 3/4%.....                            | 58.442.943.61            |
| <b>Deudas bancarias y de otras entidades nacionales.....</b> | <b>29.114.954.19</b>     |
| Empréstitos de bancos y casas extranjeras.....               | 34.254.423.98            |
| <b>Deuda total en m. l.....</b>                              | <b>\$ 249.155.546.44</b> |

(\*) Extractado del Boletín mensual de la Contraloría General de la República.

## RENTAS NACIONALES ORDINARIAS (1) RECAUDOS MENSUALES 1933 - 1937

(En miles de pesos)

| MESES             | 1933             | 1934          | 1935          | 1936          | 1937   |
|-------------------|------------------|---------------|---------------|---------------|--------|
| Enero.....        | 3.153            | 2.660         | 4.067         | 4.431         | 6.675  |
| Febrero.....      | 2.363            | 3.038         | 5.073         | 4.880         | 4.621  |
| Marzo.....        | 2.993            | 3.539         | 4.774         | 4.096         | 4.686  |
| Abril.....        | 3.378            | 3.413         | 5.263         | 4.586         | 5.016  |
| Mayo.....         | 3.086            | 3.449         | 4.738         | 3.988         | 5.325  |
| Junio.....        | 3.236            | 3.480         | 3.530         | 4.406         | 5.413  |
| Julio.....        | 3.284            | 4.257         | 4.123         | 6.853         | 5.952  |
| Agosto.....       | 3.478            | 3.780         | 5.148         | 6.421         | 8.648  |
| Septiembre.....   | 4.499            | 5.029         | 7.046         | 7.368         | 6.530  |
| Octubre.....      | 3.064            | 4.031         | 4.380         | 7.212         | 14.435 |
| Noviembre.....    | 3.280            | 3.615         | 3.854         | 5.824         | 6.464  |
| Diciembre.....    | 3.973            | 5.070         | 5.364         | 9.998         |        |
| <b>Total.....</b> | <b>\$ 39.787</b> | <b>45.361</b> | <b>57.360</b> | <b>70.063</b> |        |

(1) Datos de la Contraloría General de la República. Las cifras correspondientes a 1933, 1934, 1935 y 1936 son definitivas; las de 1937 son provisionales.

## APROPIACIONES (1) PARA GASTOS NACIONALES ORDINARIOS EN 1933-1937

(En miles de pesos)

| MESES             | 1933             | 1934          | 1935          | 1936          | 1937      |
|-------------------|------------------|---------------|---------------|---------------|-----------|
| Enero.....        | 3.030            | 3.091         | 4.349         | 4.800         | 5.706     |
| Febrero.....      | 2.941            | 3.014         | 4.733         | 4.790         | 5.757     |
| Marzo.....        | 2.969            | 2.984         | 4.486         | 4.943         | 6.106     |
| Abril.....        | 2.630            | 3.100         | 4.433         | 5.067         | 5.925     |
| Mayo.....         | 2.478            | 3.024         | 4.033         | 5.074         | 5.930     |
| Junio.....        | 2.440            | 4.176         | 4.856         | 5.236         | 6.169     |
| Julio.....        | 3.169            | 3.565         | 4.500         | 5.171         | 6.025     |
| Agosto.....       | 2.751            | 3.000         | 4.385         | 6.510         | 6.349     |
| Septiembre.....   | 2.755            | 3.045         | 4.910         | 5.671         | 6.824     |
| Octubre.....      | 2.748            | 4.518         | 4.845         | 4.872         | 7.276     |
| Noviembre.....    | 2.592            | 3.361         | 5.010         | 5.830         | 7.623     |
| Diciembre.....    | 3.080            | 5.027         | 6.273         | 10.037        | 7.538 (*) |
| <b>Total.....</b> | <b>\$ 33.547</b> | <b>41.906</b> | <b>56.832</b> | <b>68.101</b> |           |

(1) Datos del Ministerio de Hacienda y Crédito Público.

(\*) Provisional.

## ANÁLISIS DE LA SITUACION FISCAL EN 31 DE OCTUBRE DE 1937 (\*)

|  |                      |
|--|----------------------|
| Superávit definitivo en 1 <sup>a</sup> de enero de 1937.....   | \$ 2.556.675.51      |
| <b>INGRESOS DE ENERO A OCTUBRE:</b>  |                      |
| Por rentas ordinarias.....   | 67.300.021.52        |
| Por rentas extraordinarias (Ley 12 de 1932).....   | 1.259.158.83         |
| Por cuota militar.....   | 69.726.52            |
| Utilidades en la amonedación de níquel (Ley 33 de 1933).....   | 121.465.24           |
| Buena cuenta recibida de la Caja de C. A. I. M., de utilidades en la importación de azúcar.....  | 300.000.00           |
| Empréstitos del Banco de la República para la celebración del cuarto centenario de Bogotá.....   | 1.300.000.00         |
| Buenas cuentas de los empréstitos de la Tropical Oil Company, Andian National Corporation y Compañía de Servicios Públicos de Cartagena para la obra del Acueducto de esa ciudad.... | 650.000.00           |
| <b>EGRESOS DE ENERO A OCTUBRE:</b>   |                      |
| Acuerdos mensuales para gastos ord....   | 62.067.962.76        |
| Reservas de rentas extraordinarias y cuota militar para la amortización de los empréstitos de defensa nacional....   | 1.328.885.35         |
| Girado para la compra de acciones de la Caja de C. A. I. M. (Ley 33 de 1933).....  | 121.465.24           |
| Girado a favor del Municipio de Bogotá para las obras del cuarto centenario.....   | 1.300.000.00         |
| Giros para la construcción del acueducto de Cartagena.....   | 650.000.00           |
| Reserva para la campaña contra el "mosaico" (utilidad en la import. de azúcar)...  | 300.000.00           |
| Superávit fiscal aproximado en 31 de Octubre.....  | 7.788.734.27         |
| <b>Totales</b> .....   | <b>73.557.047.62</b> |
| <b>Totales</b> .....   | <b>73.557.047.62</b> |

(\*) Extractado del Boletín mensual de la Contraloría General de la República.

COTIZACIONES DE VALORES COLOMBIANOS Y OTROS EN NEW YORK Y LONDRES

1936 - 1937 (Octubre - Noviembre - Diciembre) (1)

Table with columns: NEW YORK, Vencimiento, Periodo de intereses, Tipo de interés, Fluctuaciones (1936), and monthly price columns (6, 13, 20, 27, 3, 10, 17, 24, Dicbre). Rows include Nacionales, Departamentales, and Municipales.

Table with columns: LONDRES, Tipo de interés, Saldo en 30 de junio de 1937, Fluctuaciones (1936), and monthly price columns (13, 20, 27, 5, 12, 16). Rows include empréstitos nacionales, bonos de empresas extranjeras, and bonos nacionales bancarios.

(1) NEW YORK - Información de nuestros corresponsales. LONDRES Cotizaciones del Stock Exchange Daily Official List, del Stock Exchange Record of Bargains y del Economist. (2) Sin intereses. (3) Información cablegráfica de nuestros corresponsales en Londres. Tanto las cotizaciones de N. York como las de Londres se refieren a transacciones efectuadas o al promedio entre oferta y demanda.



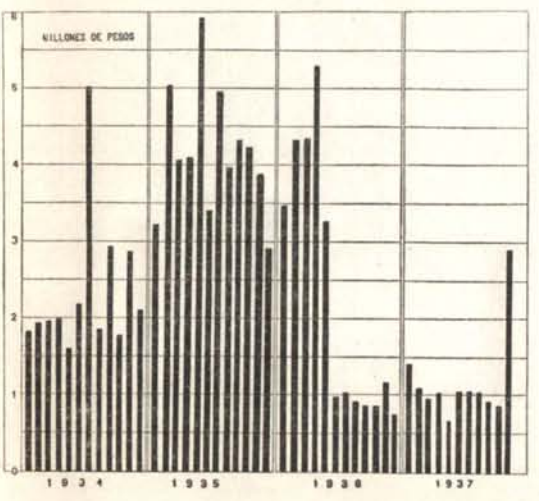


TRANSACCIONES EFECTUADAS EN LA BOLSA DE BOGOTÁ Octubre y Novbre. de 1935-37

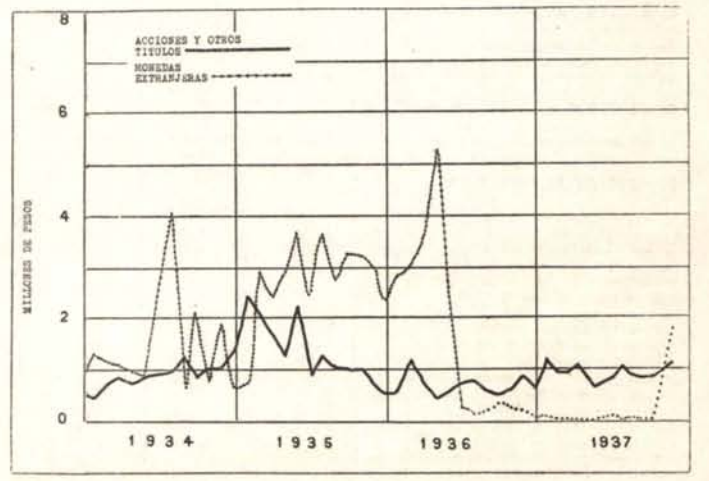
| PAPELES DE INVERSION                     | 1937 OCTUBRE       |                     |             | 1937 NOVIEMBRE     |                     |             |
|--|--------------------|---------------------|-------------|--------------------|---------------------|-------------|
|  | Número de acciones | Producto \$         | Promedio \$ | Número de acciones | Producto \$         | Promedio \$ |
| <b>I - SOCIEDADES FINANCIERAS:</b>       |                    |                     |             |                    |                     |             |
| Banco de la República                    | 32                 | 3.032.00            | 94.75       | 18                 | 1.607.76            | 89.32       |
| Banco de Bogotá                          | 935                | 38.799.41           | 41.50       | 261                | 9.257.50            | 35.47       |
| Banco de Colombia                        | 338                | 14.599.95           | 43.20       | 188                | 7.766.90            | 41.31       |
| Banco Hipotecario de Bogotá              | 540                | 6.164.30            | 11.42       | 2.267              | 24.363.00           | 10.75       |
| Banco Hipotecario de Colombia            | 2.289              | 20.478.00           | 8.95        | 1.473              | 12.751.40           | 8.66        |
| Banco Alemán Antioqueño                  | 49                 | 9.162.50            | 86.99       | 12                 | 2.064.00            | 172.00      |
| Compañía Colombiana de Seguros           | 200                | 2.950.60            | 14.75       | 2.047              | 32.281.00           | 15.77       |
| Bolsa de Bogotá                          | 1.100              | 8.874.90            | 8.07        | 2.073              | 16.473.85           | 7.95        |
| Puestos en la Bolsa                      |                    |                     |             | 2                  | 2.850.00            | 1.425.00    |
| <b>Total de sociedades financieras</b>   |                    | <b>104.061.06</b>   |             |                    | <b>109.415.41</b>   |             |
| <b>II - SOCIEDADES INDUSTRIALES:</b>     |                    |                     |             |                    |                     |             |
| Empresas Unidas de Energía Eléctrica     |                    |                     |             | 20                 | 70.00               | 3.50        |
| Unión Colombiana de Petróleos            | 3.367              | 3.094.40            | 0.92        |                    |                     |             |
| Compañía Colombiana de Tabaco            | 4.744              | 149.225.50          | 31.24       | 2.712              | 85.119.70           | 31.39       |
| Cine Colombia                            | 450                | 1.697.50            | 3.77        | 345                | 1.242.00            | 3.60        |
| Empresa Colombiana de Curtidos           | 2.123              | 39.071.70           | 18.40       | 1.857              | 33.802.30           | 18.20       |
| Consorcio de Cervecerías Bavaria         | 4.849              | 76.160.65           | 15.71       | 1.266              | 49.485.25           | 15.01       |
| Cemento Diamante                         | 1.540              | 21.539.00           | 13.99       | 2.195              | 30.617.00           | 13.95       |
| Cemento Samper Priv.                     | 800                | 6.509.00            | 7.40        | 610                | 4.354.00            | 7.14        |
| Cemento Samper ordinario                 | 600                | 3.907.50            | 6.51        |                    |                     |             |
| Industria Harinera                       | 285                | 3.482.00            | 12.17       | 200                | 2.390.00            | 11.95       |
| La Urbana                                | 575                | 1.725.00            | 3.00        |                    |                     |             |
| Compañía Nacional de Chocolates          | 335                | 4.465.50            | 13.33       | 750                | 9.750.00            | 13.00       |
| Ingenio Central San Antonio              | 4.248              | 35.238.70           | 8.30        | 4.264              | 35.576.95           | 8.34        |
| Nacional del Carare                      | 3.301              | 9.503.52            | 2.88        | 2.529              | 6.928.35            | 2.74        |
| Scadta                                   | 30                 | 1.050.00            | 35.00       |                    |                     |             |
| Naviera Colombiana                       |                    |                     |             | 500                | 725.00              | 1.45        |
| <b>Total de sociedades industriales</b>  |                    | <b>355.670.03</b>   |             | <b>27.619</b>      | <b>260.060.55</b>   |             |
| <b>III - BONOS</b>                       |                    |                     |             |                    |                     |             |
|  | Valor nominal      |                     |             | Valor nominal      |                     |             |
| Deuda interna 7%                         | 72.500             | 57.755.50           | 79.23       | 4.500              | 3.445.00            | 76.56       |
| Deuda interna 6%                         | 400                | 316.00              | 79.00       |                    |                     |             |
| Defensa nacional                         | 6.540              | 5.548.33            | 84.84       | 4.700              | 3.983.48            | 84.75       |
| Departamento de Caldas 7%                | 144.300            | 120.558.90          | 83.55       | 13.600             | 11.503.50           | 84.58       |
| Ferrocarril de Antioquia 6%              | 9.600              | 6.600.00            | 68.75       | 3.000              | 2.064.00            | 68.80       |
| Mutualidad                               | 200                | 127.50              | 63.75       | 2.175              | 1.305.00            | 60.00       |
| Unificados de Antioquia                  | 140.000            | 98.000.00           | 70.00       |                    |                     |             |
| Cafeteros                                | 8.400              | 7.733.00            | 92.06       |                    |                     |             |
| <b>Total de Bonos</b>                    | <b>382.340</b>     | <b>296.639.23</b>   |             | <b>27.975</b>      | <b>22.300.98</b>    |             |
| <b>IV - CEDULAS</b>                      |                    |                     |             |                    |                     |             |
| Cédulas del Bnco. Central Hipotecario 7% | 90.550             | 86.022.50           | 95.00       | 763.960            | 725.762.00          | 95.00       |
| Cédulas del Bnco. Central Hipotecario 6% | 21.150             | 19.719.01           | 93.24       | 9.950              | 9.057.38            | 91.03       |
| <b>Total de Cédulas</b>                  | <b>111.700</b>     | <b>105.741.51</b>   |             | <b>773.910</b>     | <b>734.819.38</b>   |             |
| <b>V - DIVISAS EXTRANJERAS</b>           |                    |                     |             |                    |                     |             |
| Dólares                                  | 1.000.00           | 1.783.00            | 178.30      | 945.536.47         | 1.739.431.07        | 183.96      |
| Marcos alej.                             | 12.729.25          | 7.370.24            | 0.5794      | 88.326.64          | 52.290.98           | 0.5920      |
| Franco francés                           | 70.000.00          | 4.186.00            | 0.0598      |                    |                     |             |
| Libras Esterlinas                        |                    |                     |             | 1.800-0-0          | 16.794.00           | 9.33        |
| <b>Total de divisas extranjeras</b>      |                    | <b>13.339.24</b>    |             |                    | <b>1.808.516.05</b> |             |
| <b>Total general del movimiento 1937</b> |                    | <b>875.451.07</b>   |             |                    | <b>2.935.112.37</b> |             |
| <b>Total general del movimiento 1936</b> |                    | <b>862.717.73</b>   |             |                    | <b>1.176.029.80</b> |             |
| <b>Total general del movimiento 1935</b> |                    | <b>4.229.656.24</b> |             |                    | <b>3.085.389.03</b> |             |

Datos de la Bolsa de Bogotá, S. A.

TRANSACCIONES BURSATILES DE ENERO DE 1934 A NOVRE. DE 1937 VALORES EFECTIVOS MENSUALES.



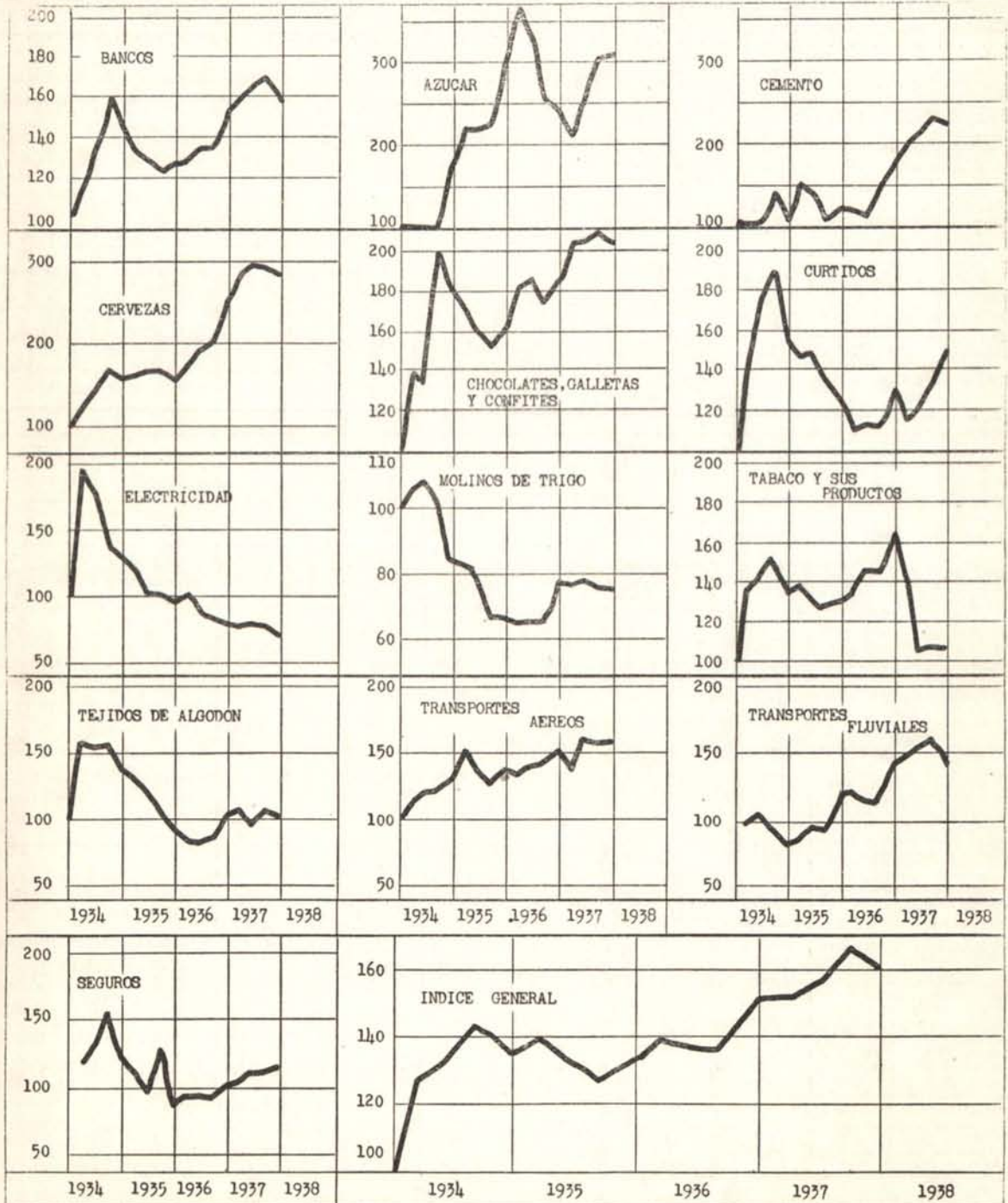
TRANSACCIONES BURSATILES DE ENERO DE 1934 A NOVRE. DE 1937. VALORES EFECTIVOS DIVERSIFICADOS





**INDICE DE COTIZACION DE ALGUNAS ACCIONES EN BOGOTA Y MEDELLIN  
POR RAMOS INDUSTRIALES 1933=100**

| INDUSTRIAS                            | 1934 |     |     |     | 1935 |     |     |     | 1936 |     |     |     | 1937 |     |     |     |
|---------------------------------------|------|-----|-----|-----|------|-----|-----|-----|------|-----|-----|-----|------|-----|-----|-----|
|                                       | M.   | J.  | S.  | D.  | M.   | J.  | S.  | D.  | M.   | J.  | S.  | D.  | M.   | J.  | S.  | N.  |
| Bancos .....                          | 117  | 136 | 140 | 145 | 133  | 128 | 122 | 126 | 128  | 135 | 135 | 154 | 161  | 167 | 170 | 157 |
| Azúcar .....                          | 100  | 100 | 100 | 180 | 224  | 222 | 225 | 306 | 369  | 324 | 255 | 245 | 211  | 253 | 307 | 309 |
| Cemento .....                         | 105  | 105 | 144 | 108 | 158  | 142 | 110 | 123 | 121  | 116 | 158 | 185 | 201  | 217 | 231 | 227 |
| Cervezas .....                        | 172  | 146 | 168 | 158 | 160  | 157 | 166 | 156 | 179  | 192 | 217 | 254 | 289  | 299 | 296 | 283 |
| Chocolates, galletas y confites ..... | 139  | 133 | 200 | 180 | 170  | 160 | 151 | 164 | 182  | 185 | 174 | 186 | 205  | 205 | 209 | 204 |
| Curtidos .....                        | 148  | 177 | 188 | 154 | 145  | 148 | 135 | 123 | 110  | 113 | 112 | 130 | 115  | 121 | 151 | 150 |
| Electricidad .....                    | 197  | 178 | 139 | 130 | 120  | 103 | 106 | 98  | 100  | 88  | 82  | 80  | 77   | 79  | 78  | 70  |
| Molinos de trigo .....                | 106  | 108 | 101 | 87  | 83   | 82  | 67  | 66  | 65   | 65  | 65  | 78  | 76   | 77  | 76  | 75  |
| Tabaco y sus productos .....          | 136  | 142 | 151 | 133 | 139  | 131 | 127 | 131 | 135  | 146 | 145 | 164 | 143  | 105 | 107 | 107 |
| Tejidos de algodón .....              | 158  | 155 | 156 | 137 | 132  | 118 | 102 | 93  | 81   | 81  | 86  | 104 | 107  | 97  | 106 | 101 |
| Transportes aéreos .....              | 115  | 121 | 121 | 131 | 151  | 137 | 126 | 137 | 135  | 139 | 144 | 151 | 139  | 162 | 157 | 157 |
| Transportes fluviales .....           | 57   | 105 | 94  | 83  | 88   | 97  | 92  | 124 | 122  | 116 | 116 | 144 | 150  | 155 | 164 | 141 |
| Seguros .....                         | 120  | 137 | 156 | 123 | 113  | 98  | 131 | 89  | 95   | 97  | 93  | 102 | 106  | 114 | 113 | 116 |
| Indice general .....                  | 128  | 134 | 144 | 135 | 140  | 133 | 127 | 134 | 140  | 138 | 137 | 152 | 152  | 158 | 167 | 161 |



# MOVIMIENTO DE LA PROPIEDAD RAIZ EN SEPTIEMBRE, OCTUBRE Y NOVIEMBRE DE 1937.

## EDIFICACIONES

VALORES EN

| MESES           | BOGOTÁ |                                   |                     | ARMENIA  |                                   |                     | BARRANQUILLA |                                   |                     | BUCARAMANGA |                                   |                     | CALI        |                                   |                     | CARTAGENA |                                   |                     |
|-----------------|--------|-----------------------------------|---------------------|----------|-----------------------------------|---------------------|--------------|-----------------------------------|---------------------|-------------|-----------------------------------|---------------------|-------------|-----------------------------------|---------------------|-----------|-----------------------------------|---------------------|
|                 | N.º    | Area total en metros <sup>2</sup> | Valor aproximado \$ | N.º      | Area total en metros <sup>2</sup> | Valor aproximado \$ | N.º          | Area total en metros <sup>2</sup> | Valor aproximado \$ | N.º         | Area total en metros <sup>2</sup> | Valor aproximado \$ | N.º         | Area total en metros <sup>2</sup> | Valor aproximado \$ | N.º       | Area total en metros <sup>2</sup> | Valor aproximado \$ |
| Septiembre..... | 127    | 59.955                            | 2.015               | 5        | 530                               | 10                  | 23           | 12.970                            | 228                 | 22          | 5.849                             | 57                  | 46          | 7.792                             | 148                 | 15        | 20.800                            | 23                  |
| Octubre.....    | 133    | 33.178                            | 727                 | 5        | 504                               | 16                  | 21           | 10.296                            | 139                 | 22          | 5.539                             | 53                  | 55          | 8.767                             | 231                 | 12        | 5.003                             | 35                  |
| Noviembre.....  | 123    | 26.571                            | 644                 | 11       | 2.146                             | 45                  | 20           | 19.412                            | 478                 | 28          | 6.718                             | 66                  | 41          | 6.505                             | 123                 | 5         | 891                               | 12                  |
|                 | CÚCUTA |                                   |                     | GIRARDOT |                                   |                     | HONDA        |                                   |                     | IBAGUÉ      |                                   |                     | MANIZALES   |                                   |                     | MEDELLÍN  |                                   |                     |
| Septiembre..... | 17     | 27.300                            | 47                  | 1        | 400                               | 2                   | (*)          | .....                             | .....               | 16          | 6.420                             | 59                  | 5           | 966                               | 13                  | 86        | 9.109                             | 125                 |
| Octubre.....    | 10     | 2.900                             | 41                  | (*)      | .....                             | .....               | (*)          | .....                             | .....               | 3           | 1.037                             | 3                   | 4           | 946                               | 25                  | 65        | 6.597                             | 83                  |
| Noviembre.....  | 11     | 23.000                            | 17                  | (*)      | .....                             | .....               | (*)          | .....                             | .....               | 7           | 3.740                             | 26                  | .....       | .....                             | .....               | 75        | 7.553                             | 120                 |
|                 | NEIVA  |                                   |                     | PASTO    |                                   |                     | PEREIRA      |                                   |                     | POPATÁN     |                                   |                     | SANTA MARTA |                                   |                     | TUNJA     |                                   |                     |
| Septiembre..... | (*)    | .....                             | .....               | 3        | 344                               | 2                   | 16           | 1.287                             | 22                  | (*)         | .....                             | .....               | .....       | .....                             | .....               | .....     | .....                             | .....               |
| Octubre.....    | (*)    | .....                             | .....               | 4        | 1.442                             | 4                   | 11           | 1.197                             | 33                  | (*)         | .....                             | .....               | .....       | .....                             | .....               | .....     | .....                             | .....               |
| Noviembre.....  | (*)    | .....                             | .....               | .....    | .....                             | .....               | 19           | 1.691                             | 86                  | (*)         | .....                             | .....               | .....       | .....                             | .....               | .....     | .....                             | .....               |

## COMPRAS

| MESES           | BOGOTÁ |          | ARMENIA  |          | BARRANQUILLA |          | BUCARAMANGA |          | CALI        |          | CARTAGENA |          |
|-----------------|--------|----------|----------|----------|--------------|----------|-------------|----------|-------------|----------|-----------|----------|
|                 | Número | Valor \$ | Número   | Valor \$ | Número       | Valor \$ | Número      | Valor \$ | Número      | Valor \$ | Número    | Valor \$ |
| Septiembre..... | 160    | 956      | 34       | 105      | 76           | 276      | 38          | 109      | 206         | 468      | 26        | 75       |
| Octubre.....    | 110    | 544      | 47       | 205      | 74           | 239      | 39          | 122      | 209         | 614      | 21        | 119      |
| Noviembre.....  | 215    | 1.163    | 31       | 76       | 65           | 272      | 32          | 118      | 208         | 476      | 26        | 93       |
|                 | CÚCUTA |          | GIRARDOT |          | HONDA        |          | IBAGUÉ      |          | MANIZALES   |          | MEDELLÍN  |          |
| Septiembre..... | 42     | 86       | 3        | 8        | 6            | 14       | 29          | 85       | 41          | 179      | 169       | 934      |
| Octubre.....    | 21     | 63       | 5        | 8        | 9            | 20       | 20          | 68       | 28          | 228      | 105       | 436      |
| Noviembre.....  | 24     | 59       | 2        | 4        | 5            | 9        | 29          | 56       | .....       | .....    | 125       | 727      |
|                 | NEIVA  |          | PASTO    |          | PEREIRA      |          | POPATÁN     |          | SANTA MARTA |          | TUNJA     |          |
| Septiembre..... | 8      | 58       | 4        | 44       | 30           | 118      | 36          | 56       | 2           | 9        | 17        | 53       |
| Octubre.....    | 11     | 33       | 12       | 30       | 20           | 91       | 39          | 93       | 2           | 3        | 22        | 71       |
| Noviembre.....  | .....  | .....    | .....    | .....    | 27           | 132      | .....       | .....    | 4           | 12       | 20        | 144      |

## HIPOTECAS

| MESES           | BOGOTÁ       |          |                              |           |          |                              |       |          |                              | ARMENIA      |          |                              |           |          |                              |       |          |                              |
|-----------------|--------------|----------|------------------------------|-----------|----------|------------------------------|-------|----------|------------------------------|--------------|----------|------------------------------|-----------|----------|------------------------------|-------|----------|------------------------------|
|                 | PARTICULARES |          |                              | BANCARIAS |          |                              | TOTAL |          |                              | PARTICULARES |          |                              | BANCARIAS |          |                              | TOTAL |          |                              |
|                 | N.º          | Valor \$ | Promedio del interés anual % | N.º       | Valor \$ | Promedio del interés anual % | N.º   | Valor \$ | Promedio del interés anual % | N.º          | Valor \$ | Promedio del interés anual % | N.º       | Valor \$ | Promedio del interés anual % | N.º   | Valor \$ | Promedio del interés anual % |
| Septiembre..... | 29           | 92       | 10.07                        | 29        | 183      | 8.00                         | 58    | 275      | 9.04                         | 8            | 22       | 9.94                         | 10        | 34       | 8.00                         | 18    | 56       | 8.97                         |
| Octubre.....    | 65           | 254      | 10.22                        | 45        | 1.309    | 7.24                         | 110   | 1.563    | 8.73                         | 8            | 31       | 7.68                         | 3         | 8        | 8.00                         | 11    | 39       | 7.84                         |
| Noviembre.....  | 52           | 166      | 11.75                        | 36        | 205      | 7.99                         | 88    | 371      | 9.87                         | 6            | 13       | 11.29                        | 2         | 2        | 8.00                         | 8     | 15       | 9.65                         |
|                 | BARRANQUILLA |          |                              |           |          |                              |       |          |                              | BUCARAMANGA  |          |                              |           |          |                              |       |          |                              |
| Septiembre..... | 3            | 9        | 9.83                         | 10        | 74       | 8.00                         | 13    | 83       | 8.92                         | 8            | 16       | 10.67                        | 10        | 37       | 8.00                         | 17    | 53       | 9.34                         |
| Octubre.....    | 1            | 7        | 6.00                         | 7         | 49       | 8.00                         | 8     | 56       | 7.00                         | 3            | 7        | 10.00                        | 15        | 37       | 8.00                         | 18    | 44       | 9.00                         |
| Noviembre.....  | 5            | 19       | 7.76                         | 8         | 162      | 6.35                         | 13    | 181      | 7.06                         | 5            | 17       | 8.00                         | 8         | 23       | 8.00                         | 13    | 40       | 8.00                         |
|                 | CALI         |          |                              |           |          |                              |       |          |                              | CARTAGENA    |          |                              |           |          |                              |       |          |                              |
| Septiembre..... | 22           | 18       | 18.00                        | 11        | 65       | 8.00                         | 33    | 83       | 13.00                        | 11           | 38       | 12.00                        | (*)       | .....    | .....                        | 11    | 38       | 12.00                        |
| Octubre.....    | 32           | 24       | 18.00                        | 10        | 68       | 8.00                         | 42    | 92       | 13.00                        | 3            | 6        | 12.00                        | 2         | 9        | 8.00                         | 5     | 15       | 10.00                        |
| Noviembre.....  | 31           | 46       | 18.00                        | 11        | 55       | 8.00                         | 42    | 101      | 13.00                        | 6            | 9        | 15.00                        | 4         | 19       | 8.00                         | 10    | 28       | 11.50                        |
|                 | CUCUTA       |          |                              |           |          |                              |       |          |                              | GIRARDOT     |          |                              |           |          |                              |       |          |                              |
| Septiembre..... | 7            | 16       | 11.25                        | 1         | 3        | 8.00                         | 8     | 19       | 9.63                         | 1            | 3        | 24.00                        | 2         | 4        | 8.63                         | 3     | 7        | 16.31                        |
| Octubre.....    | 7            | 20       | 12.00                        | 1         | 1        | 8.00                         | 8     | 21       | 10.00                        | (*)          | .....    | .....                        | 3         | 11       | 8.00                         | 3     | 11       | 8.00                         |
| Noviembre.....  | 8            | 11       | 12.00                        | 5         | 26       | 8.00                         | 13    | 37       | 10.00                        | 1            | 4        | 12.00                        | 2         | 5        | 8.78                         | 3     | 9        | 10.39                        |
|                 | HONDA        |          |                              |           |          |                              |       |          |                              | IBAGUÉ       |          |                              |           |          |                              |       |          |                              |
| Septiembre..... | (*)          | .....    | .....                        | (*)       | .....    | .....                        | (*)   | .....    | .....                        | 1            | 2        | 12.00                        | 5         | 8        | 8.00                         | 6     | 10       | 10.00                        |
| Octubre.....    | (*)          | .....    | .....                        | (*)       | .....    | .....                        | (*)   | .....    | .....                        | (*)          | .....    | .....                        | 2         | 5        | 8.00                         | 2     | 5        | 8.00                         |
| Noviembre.....  | (*)          | .....    | .....                        | (*)       | .....    | .....                        | (*)   | .....    | .....                        | (*)          | .....    | .....                        | 5         | 13       | 8.00                         | 5     | 13       | 8.00                         |
|                 | MANIZALES    |          |                              |           |          |                              |       |          |                              | MEDELLÍN     |          |                              |           |          |                              |       |          |                              |
| Septiembre..... | 3            | 6        | 10.91                        | 10        | 25       | 7.36                         | 13    | 31       | 9.13                         | 35           | 104      | 9.24                         | 23        | 72       | 7.89                         | 58    | 176      | 8.57                         |
| Octubre.....    | 2            | 5        | 10.46                        | 9         | 68       | 7.93                         | 11    | 73       | 9.20                         | 23           | 50       | 9.00                         | 22        | 176      | 8.00                         | 45    | 226      | 8.50                         |
| Noviembre.....  | .....        | .....    | .....                        | .....     | .....    | .....                        | ..... | .....    | .....                        | 35           | 129      | 9.25                         | 13        | 32       | 8.00                         | 48    | 161      | 8.63                         |

