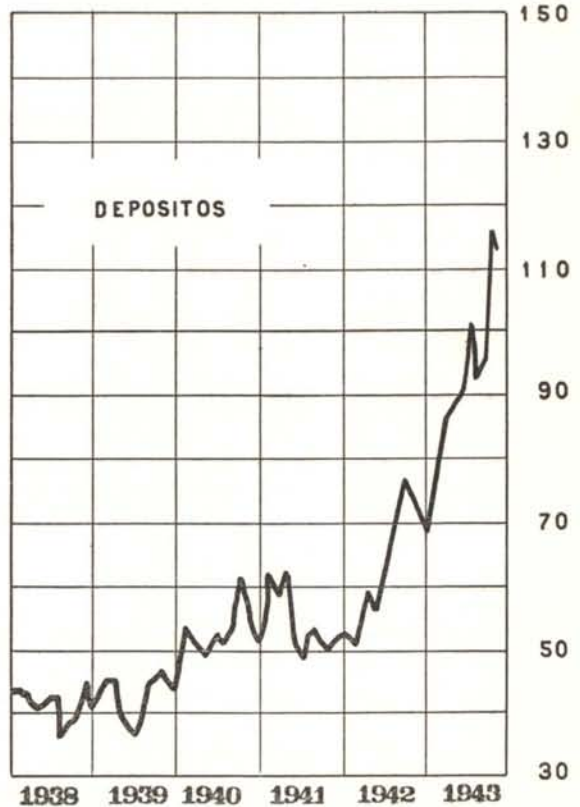
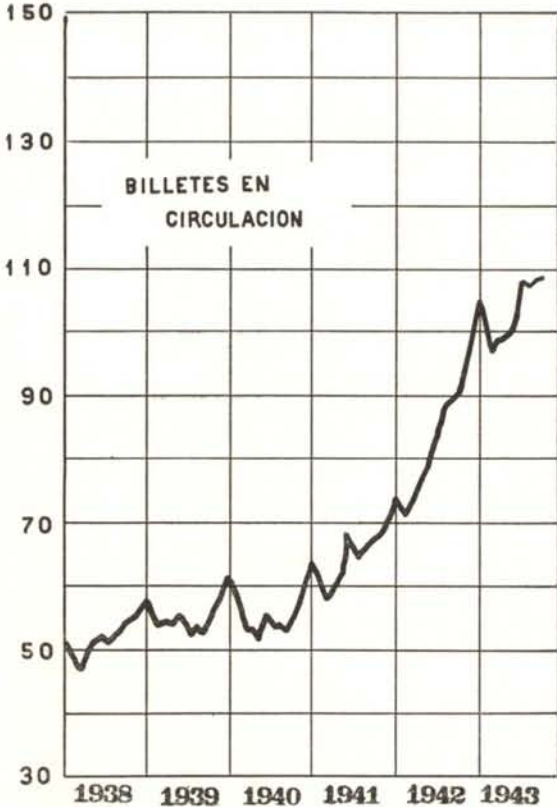
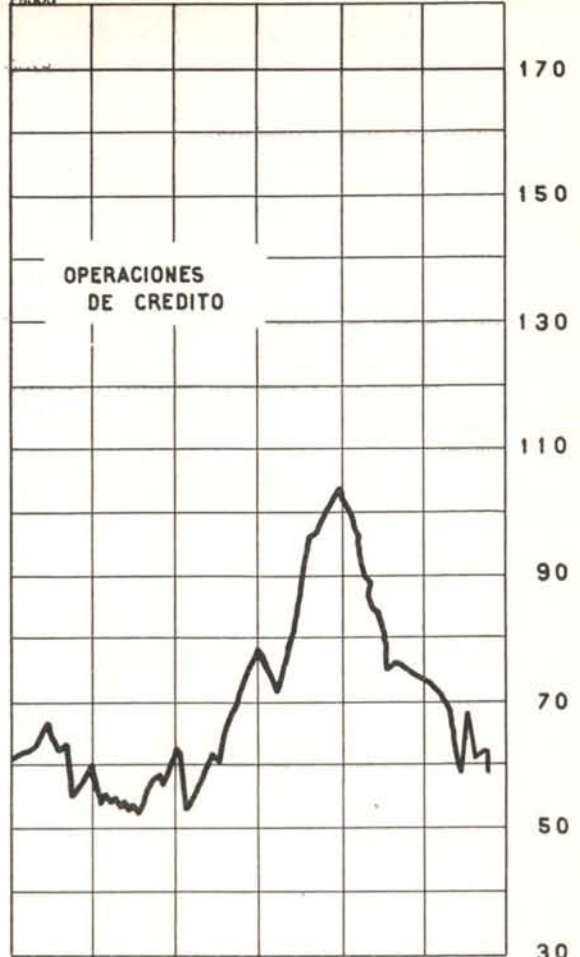
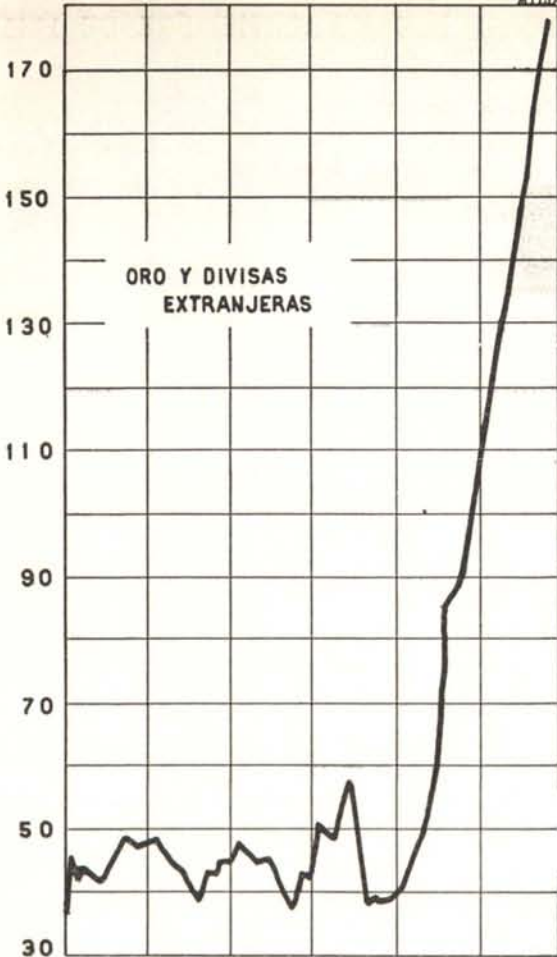


MILLONES DE PESOS



SITUACION DEL BANCO DE LA REPUBLICA AL FIN DE CADA MES
Enero de 1938 a Septiembre de 1943

BALANCE DEL BANCO DE LA REPUBLICA EN 30 DE SEPTIEMBRE DE 1943

A C T I V O

ORO Y DEPOSITOS EN EL EXTERIOR:

Oro físico.....	\$	95.524.985.39	
Depósitos a la orden en bancos del exterior.....		81.913.824.14	
Total de reserva legal.....	\$		177.438.809.53

CAJA Y DEPOSITOS ESPECIALES:

Fondos en el exterior.....	\$	581.133.40	
Billetes nacionales.....		775.151.00	
Moneda fraccionaria.....		3.364.717.88	
Otras especies computables.....		80.237.63	
Total de reservas.....	\$		182.240.049.44
Otras especies no computables.....			634.302.18
Total de caja y bancos del exterior.....	\$		182.874.351.62

PRESTAMOS Y DESCUENTOS A BANCOS ACCIONISTAS:

Préstamos:

Vencimientos antes de 90 días.....			1.200.000.00
------------------------------------	--	--	--------------

Descuentos:

Vencimientos antes de 30 días.....		13.620.00	
Vencimientos antes de 60 días.....		1.300.700.00	
Vencimientos antes de 90 días.....		906.300.00	
			2.220.620.00
			3.420.620.00

PRESTAMOS A ENTIDADES OFICIALES:

Vencimientos antes de 30 días.....			171.562.79
------------------------------------	--	--	------------

PRESTAMOS Y DESCUENTOS A PARTICULARES:

Préstamos:

Vencimientos antes de 30 días.....		159.617.00	
Vencimientos antes de 60 días.....		31.331.13	
Vencimientos antes de 90 días.....		12.827.50	
Vencimientos a más de 90 días.....		800.00	
			204.575.63

Descuentos:

Vencimientos antes de 30 días.....		56.748.64	
Vencimientos antes de 60 días.....		51.640.00	
Vencimientos antes de 90 días.....		12.749.00	
			121.137.64
			325.713.27

INVERSIONES:

Acciones del Banco Central Hipotecario.....			12.000.000.00
Documentos de deuda pública.....			55.684.462.00
			67.684.462.00

DEUDORES VARIOS.....			1.492.552.29
EDIFICIOS DEL BANCO.....			3.158.075.92
PLATA QUE GARANTIZA LOS CERTIFICADOS.....			7.330.000.00
OTROS ACTIVOS.....			3.424.548.24
Total del activo.....	\$		269.881.886.13

P A S I V O

BILLETES DEL BANCO EN CIRCULACION.....	\$		108.869.072.00
--	----	--	----------------

DEPOSITOS:

De Bancos accionistas.....		40.562.727.47	
De Bancos no accionistas.....		6.384.541.32	
Del Gobierno Nacional.....		32.953.127.16	
Judiciales.....		1.298.556.06	
De otras entidades oficiales.....		5.738.753.63	
De particulares.....		17.520.943.89	
Otros depósitos.....		4.664.837.20	

ACREEDORES VARIOS.....		3.693.708.54	112.817.195.27
Total del pasivo exigible.....	\$		221.686.267.27

DEPOSITOS A TERMINO MAYOR DE 31 DIAS.....			18.312.352.95
---	--	--	---------------

CAPITAL Y RESERVAS:

Capital pagado.....		11.735.800.00	
Fondo de reserva.....		4.653.090.38	
Reservas eventuales.....		877.385.05	
			17.266.275.43

CERTIFICADOS DE PLATA EN CIRCULACION.....			7.330.000.00
---	--	--	--------------

OTROS PASIVOS.....			5.286.990.48
Total del pasivo.....	\$		269.881.886.13

PORCENTAJES DE RESERVA

Reserva legal para depósitos... 25 %
Reserva legal para billetes..... 141.41%

TIPOS DE DESCUENTO

Para préstamos y descuentos.....	4% anual.
Para obligaciones con prenda agraria.....	3% anual.
Para operaciones sobre productos en los Almacenes Grales. de Depósito	3% anual.

CAMBIOS INTERNACIONALES

I — COTIZACIONES DE DIVISAS EXTRANJERAS EN EL MERCADO DE BOGOTÁ

(En centavos de peso colombiano)

PAIS	UNIDAD MONETARIA	PROMEDIOS ANUALES			PROMEDIOS MENSUALES					ULTIMA COTIZACION CONOCIDA	
		1940	1941	1942	Mayo 1943	Junio 1943	Julio 1943	Agosto 1943	Sept. 1943	Cot.	Fecha
Alemania.....	Marco. Comp.....	58.00	58.00	58.00	58.00	58.00	58.00	58.00	58.00	58.00	Oct. 19
Argentina.....	Peso papel. Oficial..	52.16	52.27	52.25	52.25	52.25	52.25	52.25	52.01	52.01	Oct. 9
Argentina.....	Peso papel. Libre....	41.22	41.59	41.68	44.22	44.22	44.30	44.34	44.33	44.36	Oct. 19
Bolivia.....	Boliviano. Contr.....	5.22	5.08	3.81	3.81	3.81	3.79	3.80	3.79	3.79	Oct. 9
Brasil.....	Cruzeiro. Libre.....			9.05	9.05	9.05	9.02	9.03	9.02	9.01	Oct. 9
Canadá.....	Dólar. Oficial.....	159.25	159.52	159.48	159.55	159.55	158.38	158.38	158.11	158.02	Oct. 9
Canadá.....	Dólar. Libre.....	149.15	159.49	155.11	153.39	158.49	158.24	158.70	157.60	155.04	Oct. 9
Chile.....	Peso. Oficial.....	9.05	9.06	9.06	9.07	9.07	9.04	9.05	9.03	9.03	Oct. 9
Cuba.....	Peso.....	157.66	174.62	175.62	175.94	176.38	176.52	175.44	175.15	174.93	Oct. 9
Ecuador.....	Sucro.....	10.90	11.77	12.25	12.81	12.81	12.76	12.78	12.75	12.75	Oct. 9
España.....	Peseta.....	16.33	16.66	16.64	16.36	16.36	16.23	16.23	16.23	16.23	Oct. 19
Estados Unidos.....	Dólar.....	175.18	175.44	175.26	174.77	174.94	174.86	174.75	174.71	174.66	Oct. 19
Francia.....	Franco.....	3.65	4.22	4.16	4.14	4.03	4.33	4.04	4.04	4.04	Oct. 19
Inglaterra.....	Libra Esterlina.....	673.00	707.80	709.07	708.00	708.00	708.00	708.00	707.82	707.75	Oct. 19
Indias Británicas.....	Rupia.....	52.83	52.87	53.30	53.30	53.30	53.10	53.15	53.06	53.06	Oct. 9
México.....	Peso.....	32.49	36.03	36.33	36.24	36.24	36.10	36.14	36.08	36.08	Oct. 9
Nueva Zelandia.....	Libra.....	536.72	565.86	568.37	568.41	568.41	566.54	567.00	565.85	565.68	Oct. 9
Perú.....	Sol.....	29.07	27.33	27.20	27.20	27.41	27.10	27.13	27.08	27.08	Oct. 9
Suecia.....	Corona.....	41.70	41.87	41.86	41.86	41.86	41.86	41.86	41.86	41.86	Oct. 19
Suiza.....	Franco.....	39.80	41.68	43.18	41.92	41.92	42.07	42.13	42.08	42.13	Oct. 19
Suráfrica.....	Libra.....	697.20	698.25	706.39	709.02	709.02	706.43	707.00	705.83	705.79	Oct. 9
Uruguay.....	Peso. No controlado..	65.87	76.11	93.01	93.01	93.23	92.67	92.75	92.60	92.59	Oct. 9
Venezuela.....	Bolívar.....	49.27	46.15	48.56	49.00	49.00	47.73	47.00	49.19	50.00	Oct. 19

Nota—Según informaciones del Departamento de Comercio de los E.E. U.U., el peso de Cuba, el peso de la República Dominicana, el quetzal de Guatemala, y el balboa de Panamá, están equiparados al dólar estadinense; el gourde Haitiano es igual a U.S. \$ 0.20; el colón de Costa Rica, a U.S. \$ 0.17825; la lempira de Honduras, a U.S. \$ 0.4902; el córdoba de Nicaragua, a U.S. \$ 0.20; el colón del Salvador, a U.S. \$ 0.40; el peso oficial del Paraguay, a U.S. \$ 0.003.

II — TIPOS OFICIALES DE CAMBIO DE ALGUNAS DIVISAS EXTRANJERAS, EN DOLARES (a)

PAIS	TIPO OFICIAL	Equivalente en dólares americanos por cada unidad monetaria	PAIS	TIPO OFICIAL	Equivalente en dólares americanos por cada unidad monetaria
Afganistán.....	4 afganis = 1 rupia.....	0.0753	Iraq.....	1 dinar = 1 libra esterlina.....	4.0350
Bélgica.....	1 belga = RM 0.40.....	b 0.1600	Italia.....	19 liras = 1 dólar.....	0.0526
Bulgaria.....	1 leva = RM 0.0305.....	b 0.0122	Japón.....	1 yen = 0.2344 de dólar.....	0.2344
Congo belga.....	44.25 francos congolese = 1 dólar.....	0.0226	Holanda.....	1.8838 florines = 1 dólar.....	0.5308
Checoslovaquia:			Indias holandesas.....	1.8925 florines = 1 dólar.....	0.5284
Bohemia-Moravia.....	1 corona = RM 0.10.....	b 0.0400	Terranova.....	\$ 1.10 = 1 dólar.....	0.9091
Slovaquia.....	1 corona slovacca = RM 0.0860.....	b 0.0344	Noruega.....	4.375 kroner = 1 dólar.....	0.2286
China:			Palestina.....	£ 1 P = 1 libra esterlina.....	4.0350
Manchuria.....	1 M yuan = 1 ven.....	0.2344	Polonia *.....	1 zloty = RM 0.5000.....	b 0.2000
Shanghai.....	1 yuan = 0.0531 de dólar.....	0.0531	Portugal:		
Dinamarca.....	4.79 coronas = 1 dólar.....	0.2088	Cheques.....	24.55 escudos = 1 dólar.....	0.0409
Egipto.....	0.23973 de libr. egipcia = 1 dólar.....	4.1714	Dinero.....	15 escudos = 1 dólar.....	0.0667
Finlandia.....	49.35 markkaa = 1 dólar.....	0.0203	Rumania.....	191.30 lei = 1 dólar.....	0.0052
Francia:			España.....	10.95 pesetas = 1 dólar.....	0.0913
Zona ocupada.....	1 franco = RM 0.0500.....	b 0.0200	Suecia.....	4.20 coronas = 1 dólar.....	0.2381
Zona no ocupada.....	43.90 francos = 1 dólar.....	0.0228	Suiza.....	4.31 francos = 1 dólar.....	0.2320
Indochina francesa.....	1 piastra = 0.2269 de dólar.....	0.2269	Siria.....	11.95 libras = 1 dólar.....	0.4556
Alemania.....	RM 2.50 = 1 dólar.....	0.4000	Siam (Thailand).....	2.195 bahts = 1 libra esterlina.....	0.3659
Grecia.....	1 dracma = RM 0.0167.....	b 0.0067	Turquia.....	1 libra turca = 0.75 de dólar.....	0.7500
Hungría.....	5.13 pengos = 1 dólar.....	0.1949	Rusia.....	5.30 rublos = 1 dólar c.....	0.1887
Islandia.....	65.05 kroner = 1 dólar.....	0.1537	Yugoslavia:		
Irán.....	3.5 rials = 1 dólar.....	0.0286	Croacia.....	1 kuna = RM 0.0500.....	b 0.0200
			Serbia.....	1 dinar = RM 0.0500.....	b 0.0200

a Federal Reserve Board. Alrededor de estos tipos oficiales se registran fluctuaciones más o menos sensibles. b Basado sobre el cambio oficial alemán: 1 dólar = 2.50 reichsmark. c Para efectos del comercio exterior, únicamente. * Area ocupada por Alemania. r = revisado.

TIPOS DE DESCUENTO DE LOS BANCOS CENTRALES DEL MUNDO (1)

PAISES	TIPOS DE DESCUENTO		PAISES	TIPOS DE DESCUENTO			
	%	En vigor desde:		%	En vigor desde:		
Albania.....	5½	Marzo.....	r 21—1940	Holanda.....	2½	Junio.....	27—1941
Alemania.....	3½	Abril.....	r 9—1940	Hungría.....	3	Octubre.....	22—1940
Africa Sur-Beo. Reserva.	3	Junio.....	2—1941	India Británica.....	3	Noviembre.....	28—1935
Argentina.....	3½	Marzo.....	1—1936	Inglaterra.....	2	Octubre.....	26—1939
Bélgica.....	2	Enero.....	25—1940	Italia.....	4½	Mayo.....	18—1936
Bohemia y Moravia.....	3½	Octubre.....	1—1940	Java.....	3	Enero.....	14—1937
Bolivia.....	6	Noviembre.....	8—1940	Japón.....	3, 29	Abril.....	7—1936
Bulgaria.....	5	Diciembre.....	1—1940	Latvia.....	5	Febrero.....	17—1940
Canadá.....	2½	Marzo.....	11—1935	Lituania.....	6	Julio.....	15—1939
Colombia.....	4	Julio.....	18—1933	México.....	4½	Junio.....	4—1942
Chile.....	3-4½	Diciembre.....	16—1936	Noruega.....	3	Mayo.....	13—1940
Dinamarca.....	4	Octubre.....	16—1940	Nueva Zelandia.....	1½	Julio.....	26—1941
Ecuador.....	7	Mayo.....	26—1938	Perú.....	5	Agosto.....	1—1940
El Salvador.....	3	Marzo.....	30—1939	Portugal.....	3	Abril.....	8—1943
España.....	4	Diciembre.....	1—1938	Rumania.....	3	Septiembre.....	12—1940
Estados Unidos (N. Y.).....	1	Agosto.....	27—1937	Suecia.....	3	Mayo.....	29—1941
Estonia.....	4½	Octubre.....	1—1935	Suiza.....	1½	Noviembre.....	26—1936
Finlandia.....	4	Diciembre.....	3—1934	Turquia.....	4	Julio.....	1—1938
Francia.....	1¾	Marzo.....	17—1941	Unión Soviética.....	4	Julio.....	1—1936
Grecia.....	6	Marzo.....	1—1942	Venezuela.....	(2) 3½	Mayo.....	1—1941
				Yugoslavia.....	5	Febrero.....	1—1935

(1) Federal Reserve Bulletin, entrega de julio 1943. Cambios desde el 31 de mayo último: ninguno. (2) Dato del Banco Central de Venezuela. r = revisado.