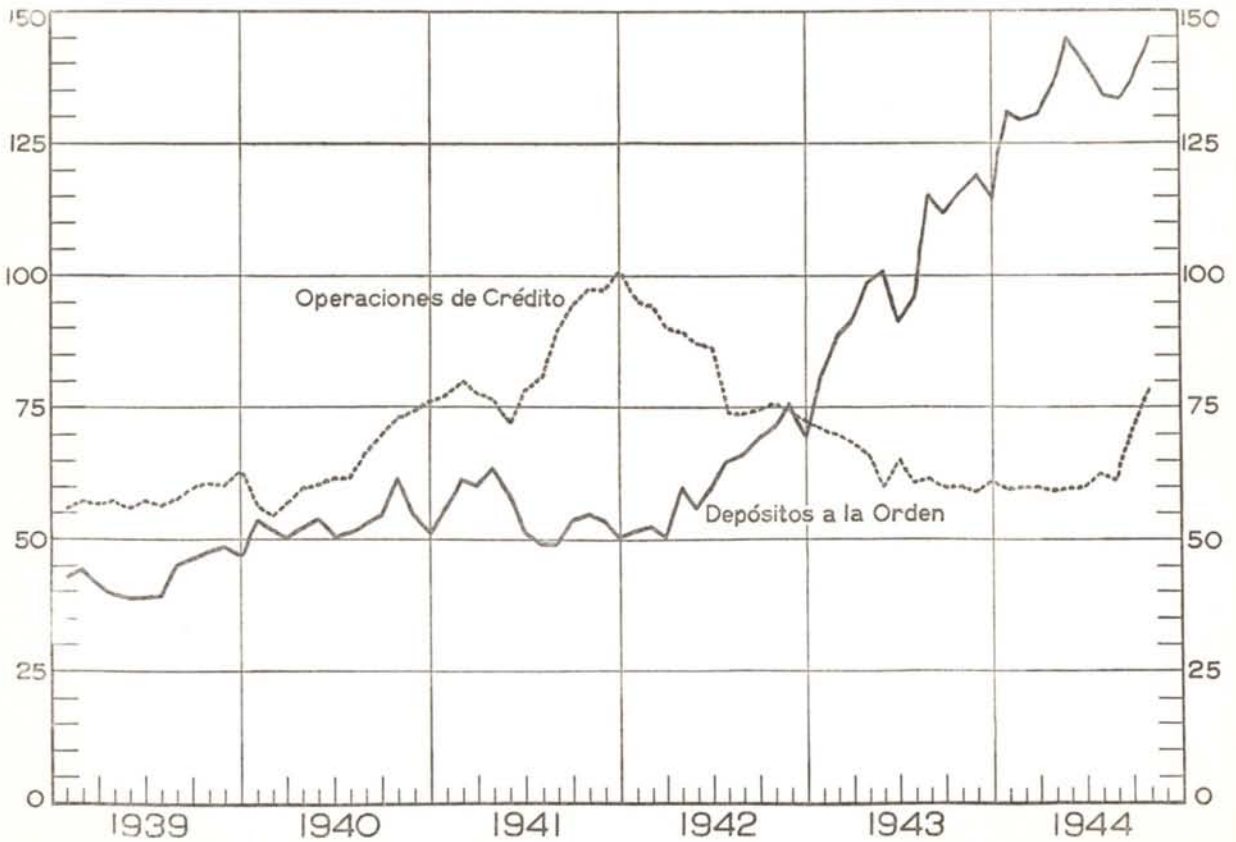
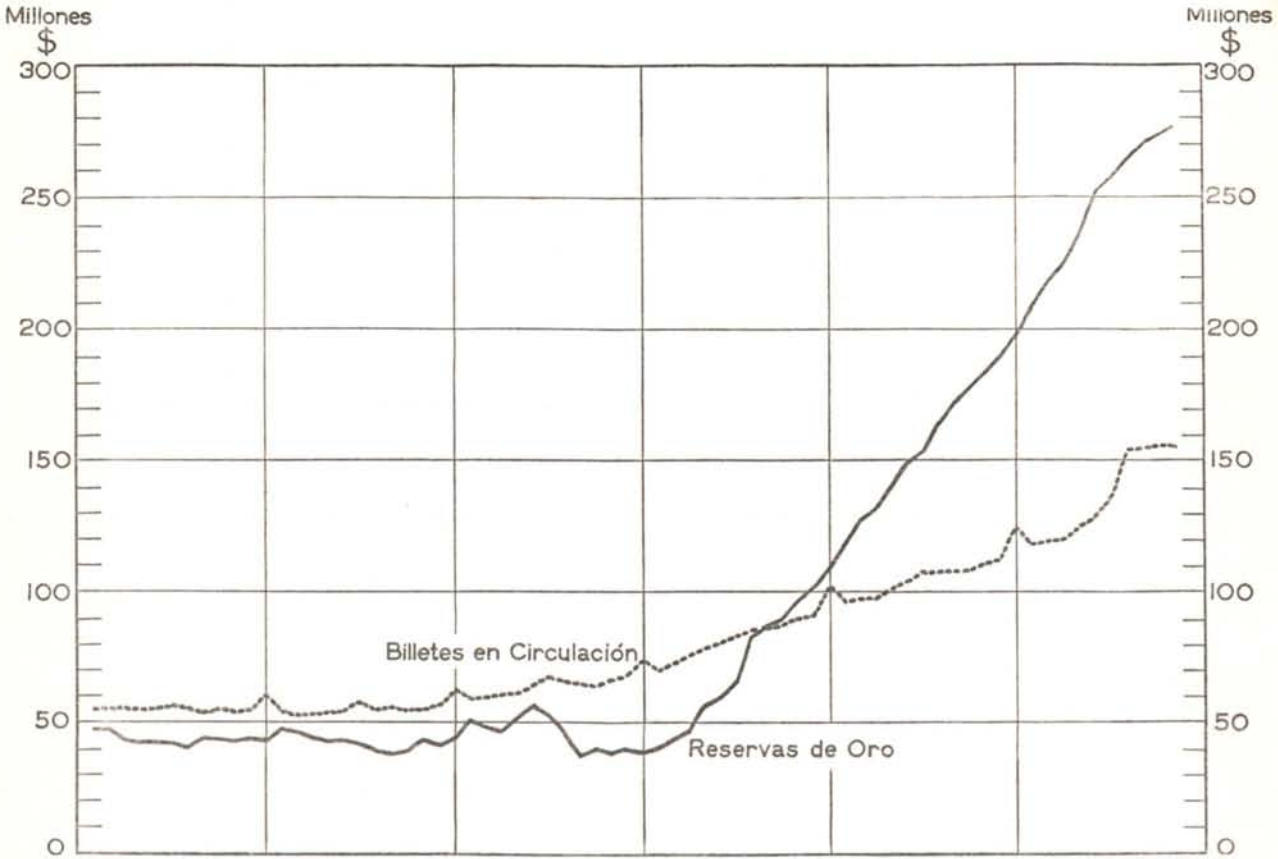


SITUACION DEL BANCO DE LA REPUBLICA AL FIN DE CADA MES

ENERO DE 1939 A OCTUBRE DE 1944



BALANCE DEL BANCO DE LA REPUBLICA EN 31 DE OCTUBRE DE 1944

ACTIVO

ORO Y DEPOSITOS EN EL EXTERIOR:

Oro físico.....	\$ 157.685.959.55	
Depósitos a la orden en bancos del exterior.....	119.585.174.50	
Total de reserva legal.....	\$	277.271.134.05

CAJA Y DEPOSITOS ESPECIALES:

Fondos en el exterior.....	832.288.40	
Billetes nacionales.....	242.899.00	
Moneda fraccionaria.....	1.149.405.11	
Otras especies computables.....	247.25	2.224.839.76
Total de reservas.....	\$	279.495.973.81
Otras especies no computables.....		767.947.29
Total de caja y bancos del exterior.....	\$	280.263.921.10

PRESTAMOS Y DESCUENTOS A BANCOS ACCIONISTAS:

Préstamos:

Vencimientos antes de 60 días.....	68.800.00	
Vencimientos antes de 90 días.....	1.200.000.00	1.268.800.00

Descuentos:

Vencimientos antes de 30 días.....	1.836.151.85	
Vencimientos antes de 60 días.....	6.716.600.00	
Vencimientos antes de 90 días.....	3.686.600.00	
Vencimientos a más de 90 días.....	880.000.00	13.119.351.85
		14.388.151.85

PRESTAMOS Y DESCUENTOS AL GOBIERNO NACIONAL:

Préstamos:

Vencimientos antes de 30 días.....		150.000.00
------------------------------------	--	------------

PRESTAMOS Y DESCUENTOS A PARTICULARES:

Préstamos:

Vencimientos antes de 30 días.....	24.500.00	
Vencimientos antes de 60 días.....	13.692.09	
Vencimientos antes de 90 días.....	37.860.00	76.052.09

INVERSIONES:

Acciones del Banco Central Hipotecario.....	8.810.000.00	
Documentos de deuda pública y otros.....	63.737.550.00	72.547.550.00

DEUDORES VARIOS.....

1.515.498.38

EDIFICIOS DEL BANCO.....

3.061.231.76

PLATA QUE GARANTIZA LOS CERTIFICADOS.....

6.955.000.00

OTROS ACTIVOS.....

4.615.219.52

Total del activo.....\$

383.572.624.70

PASIVO

BILLETES DEL BANCO EN CIRCULACION.....\$ 156.285.416.00

DEPOSITOS:

De bancos accionistas.....	70.810.294.97
De bancos no accionistas.....	8.961.267.03
Del Gobierno Nacional.....	31.459.367.41
Judiciales.....	2.127.962.51
De otras entidades oficiales.....	8.112.285.59
De particulares.....	13.495.702.40
Otros depósitos.....	2.294.927.38

ACREEDORES VARIOS..... 8.128.329.84 145.390.137.13

Total del pasivo exigible.....\$ 301.675.553.13

DEPOSITOS A TERMINO MAYOR DE 31 DIAS..... 45.927.113.49

CAPITAL Y RESERVAS:

Capital pagado.....	12.020.600.00
Fondo de reserva.....	4.918.070.28
Reservas eventuales.....	774.505.56
	17.713.175.84

CERTIFICADOS DE PLATA EN CIRCULACION..... 6.955.000.00

OTROS PASIVOS..... 11.301.782.24

Total del pasivo.....\$ 383.572.624.70

PORCENTAJES DE RESERVA

Reserva legal para depósitos....	25.00%
Reserva legal para billetes.....	155.45%

TIPOS DE DESCUENTO

Para préstamos y descuentos.....	4% anual.
Para obligaciones con prenda agraria.....	3% anual.
Para operaciones sobre productos en los Almacenes Grales. de Depósito	3% anual.

BANCO DE LA REPUBLICA

CAJA

(En miles de pesos)

FIN DE:	Oro en bóveda	OTRAS ESPECIES						Total de caja
		Billetes nacionales	Moneda fraccionaria	Certificados de plata	Otras especies computables para reservas (1)	Otras especies no computables para reservas (2)	Total	
1939 Diciembre....	33.684	1.562	1.265	781	(3) 34	6	3.648.0	37.332.0
1940 Diciembre....	30.616	2.862	4.451	545	(4) 36	0.2	7.894.2	38.510.2
1941 Diciembre....	28.256	1.786	822	1.801	298	2	4.709.0	32.965.0
1942 Diciembre....	43.756	2.668	774	2.088	170	0.8	5.700.3	49.456.3
1943 Diciembre....	77.883	589	677	2.120	76	23	3.485.0	81.368.0
1942 Octubre.....	39.566	2.837	839	2.019	164	300	6.159.0	45.725.0
1943 Octubre.....	72.700	541	710	2.519	79	353	4.202.0	76.902.0
1944 Abril.....	88.623	921	666	1.733	69	628	4.017.0	92.640.0
Mayo.....	91.995	778	856	1.071	69	1.087	3.861.0	95.856.0
Junio.....	94.830	416	557	828	17	41	1.859.0	96.689.0
Julio.....	97.975	196	461	647	1	637	1.942.0	99.917.0
Agosto.....	101.197	260	449	776	0	429	1.914.0	103.111.0
Septiembre....	103.304	321	411	810	0	757	2.299.0	105.603.0
Octubre.....	105.624	243	394	755	0	768	2.160.0	107.784.0

(1) Billetes americanos y Bonos del Tesoro. (2) Bonos y Cupones de Deuda Interna y cheques en mano. (3) Incluye bonos bancarios, cédulas de tesorería y contos. (4) Incluye contos.

ORO FISICO

(En miles de onzas y pesos)

FIN DE:	En bóveda		En el exterior		TOTALES		Para reserva de:		%	
	Cantidad, Onzas	Valor, \$	Cantidad, Onzas	Valor, \$	Cantidad, Onzas	Valor, \$	Depósitos y acreedores a la vista \$	Billetes \$	En bóveda	En el exterior
1939 Diciembre....	550	33.684	50	3.074	600	36.758	7.880	28.878	92.28	7.72
1940 Diciembre....	500	30.616	500	30.616	4.225	26.391	100.00
1941 Diciembre....	461	28.256	461	28.256	7.953	20.303	100.00
1942 Diciembre....	714	43.756	714	43.756	10.858	32.898	100.00
1943 Diciembre....	1.272	77.883	420	25.725	1.692	103.608	24.808	78.800	75.17	24.83
1942 Octubre.....	646	39.566	646	40.212	11.810	27.756	100.00
1943 Octubre.....	1.187	72.700	420	25.725	1.607	98.425	24.449	73.976	73.86	26.14
1944 Abril.....	1.447	88.623	850	52.062	2.297	140.685	29.979	110.706	62.99	37.01
Mayo.....	1.502	91.995	850	52.062	2.352	144.057	33.040	111.017	63.86	36.14
Junio.....	1.548	94.830	850	52.062	2.398	146.892	32.447	114.445	64.56	35.44
Julio.....	1.600	97.975	850	52.062	2.450	150.038	31.559	118.479	65.30	34.70
Agosto.....	1.652	101.197	850	52.062	2.502	153.259	31.302	121.957	66.03	33.97
Septiembre....	1.682	103.304	850	52.062	2.532	155.366	32.050	123.316	66.49	33.51
Octubre.....	1.724	105.624	850	52.062	2.574	157.686	34.323	123.363	66.98	33.02

Una onza de oro = 31,1035 gramos, y vale \$ U.S. 35.00.

ORO Y DIVISAS EXTRANJERAS

(En miles de pesos)

FIN DE:	DIVISAS EXTRANJERAS						TOTAL DE ORO Y DIVISAS			
	En caja	EN EL EXTERIOR				Total de divisas	En caja	En el exterior	Total	
		Dólares	Otras divisas	Total	Para reserva de billetes (1)					No compu- tables para reserva de billetes (2)
1939 Diciembre....	34	5.531	97	5.628	5.594	34	5.662	33.718	8.703	42.421
1940 Diciembre....	36	12.168	778	12.946	12.189	757	12.982	30.652	12.946	43.598
1941 Diciembre....	299	10.363	540	10.903	10.528	375	11.202	28.555	10.903	39.458
1942 Diciembre....	170	63.457	861	64.318	63.547	771	64.488	43.925	64.318	108.243
1943 Diciembre....	76	93.889	795	94.684	94.231	453	94.760	77.959	120.409	198.368
1942 Octubre.....	164	56.948	694	57.642	57.160	482	57.806	39.730	57.642	97.372
1943 Octubre.....	79	83.844	867	84.711	84.240	471	84.790	72.779	110.436	183.215
1944 Abril.....	70	95.614	1.237	96.851	96.186	665	96.921	88.693	148.914	237.607
Mayo.....	69	106.671	1.212	107.883	107.240	643	107.952	92.064	159.946	252.010
Junio.....	17	108.458	1.226	109.684	109.058	626	109.701	94.847	161.747	256.594
Julio.....	1	112.973	1.355	114.328	113.712	616	114.329	97.976	166.391	264.367
Agosto.....	...	113.442	1.518	114.960	114.330	630	114.960	101.197	167.022	268.219
Septiembre....	...	117.394	1.639	119.033	118.382	651	119.033	103.304	171.095	274.399
Octubre.....	...	118.484	1.934	120.418	119.786	632	120.418	105.624	172.480	278.104

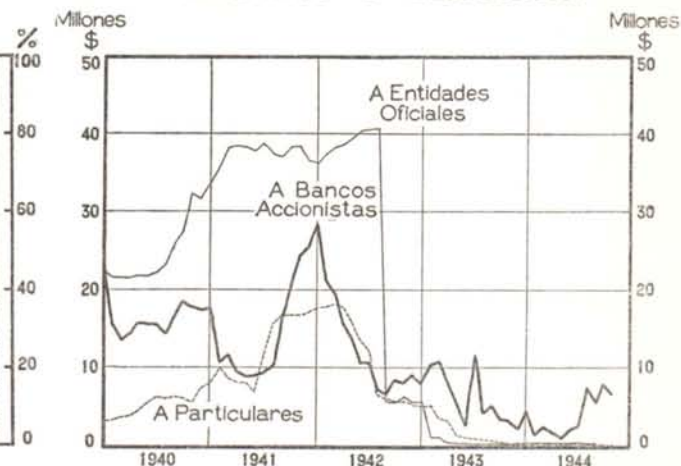
(1) Dólares, libras esterlinas, francos franceses, francos suizos. (2) Marcos, cruzeiros, pesetas, pesos argentinos, soles y sucres.

BANCO DE LA REPUBLICA (Continuación)

ORO Y DIVISAS EXTRANJERAS



PRESTAMOS Y DESCUENTOS



PRESTAMOS Y DESCUENTOS

(Valores en miles de pesos)

FECHAS	A Bancos Accionistas			A Particulares			Al Gobierno Nacional			A otras entidades oficiales		
	Concedidos durante el periodo		Saldo a fin de año o mes. Valor	Concedidos durante el periodo		Saldo a fin de año o mes. Valor	Concedidos durante el periodo		Saldo a fin de año o mes. Valor	Concedidos durante el periodo		Saldo a fin de año o mes. Valor
	No.	Valor		No.	Valor		No.	Valor		No.	Valor	
1939	1.089	75.576	22.373	392	9.769	3.128	1	380	21.977	2	250	222
1940	591	75.658	17.462	494	18.936	8.092	1	500	31.777	11	2.323	1.646
1941	1.737	83.007	28.547	857	33.062	17.693	6	5.500	35.560	5	1.084	615
1942	606	43.897	7.200	281	24.727	5.159	17	16.582	4.250	5	2.722	1.579
1943	291	50.090	4.521	146	5.134	89	1	151	150	149
1942 Octubre.....	19	3.605	7.171	29	951	5.934	2	1.500	4.732	1.580
1943 Octubre.....	20	1.873	3.197	9	204	165	165
1944 Abril.....	9	786	1.022	2	3	244	150	119
Mayo.....	16	4.143	2.042	4	31	243	150	111
Junio.....	8	2.559	2.792	1	3	45	150	103
Julio.....	11	3.043	7.366	1	1	44	150	96
Agosto.....	18	4.753	5.679	2	3	41	150	88
Septiembre.....	32	7.745	12.207	3	5	42	150	80
Octubre.....	38	6.751	14.388	2	38	76	150

PRESTAMOS Y DESCUENTOS Y OTRAS OPERACIONES DE CREDITO

(En miles de pesos)

FIN DE:	TOTAL DE PRESTAMOS Y DESCUENTOS						Inversiones en documentos de Deuda Pública y otros	Total de operaciones de crédito	% de las operaciones de crédito sobre los depósitos a la orden
	Hasta 30 días	De 31 a 60 días	De 61 a 90 días	De 91 y más días	De plazo vencido	Total			
1939 Diciembre...	6.908	5.766	9.788	25.216	22	47.700	(1) 15.715	63.415	137.17
1940 Diciembre...	2.894	11.011	7.070	37.994	8	58.977	(2) 17.950	76.927	149.35
1941 Diciembre...	12.360	13.910	16.766	39.368	11	82.415	(3) 19.034	101.449	201.31
1942 Diciembre...	3.112	2.990	4.801	7.285	18.188	55.526	73.714	106.35
1943 Diciembre...	326	537	3.012	1.034	4.909	56.728	61.637	53.65
1942 Octubre.....	2.406	7.239	4.396	4.471	405	19.417	55.704	75.121	103.47
1943 Octubre.....	686	1.025	1.815	1	3.527	57.100	60.627	52.68
1944 Abril.....	181	445	710	199	1.535	56.708	58.243	42.78
Mayo.....	116	137	2.269	24	2.546	56.515	59.061	40.50
Junio.....	1.169	661	1.226	34	3.090	56.505	59.595	42.70
Julio.....	1.590	856	5.176	34	7.656	56.375	64.031	47.81
Agosto.....	90	1.398	2.260	2.210	6.958	56.182	62.140	46.49
Septiembre.....	1.142	1.893	6.234	3.220	12.479	56.734	69.213	50.53
Octubre.....	2.011	6.799	4.924	880	14.614	63.738	78.352	53.89

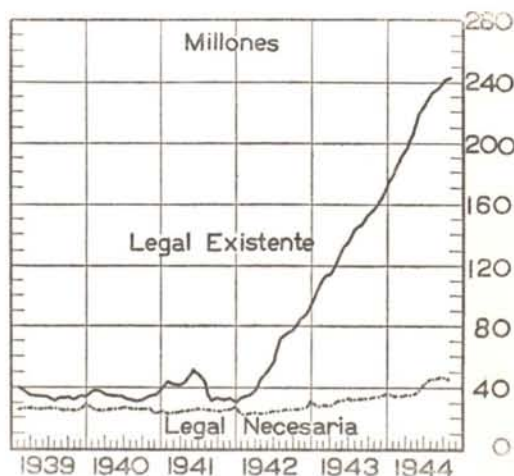
(1) Incluye \$ 391(000) en cédulas del Banco Central Hipotecario. (2) Incluye \$ 11(000) en cédulas del Banco Central Hipotecario. (3) Incluye \$ 130(000) en cédulas del Banco Central Hipotecario.

BANCO DE LA REPUBLICA (Continuación)

RESERVAS PARA BILLETES

(En miles de pesos)

FIN DE:	LEGAL (1)			TOTAL (2)	
	Existente	Necesaria	Exceso	Existente	Exceso
1939 Diciembre...	34.449	30.205	4.244	34.472	4.267
1940 Diciembre...	38.437	24.931	13.506	38.580	13.649
1941 Diciembre...	30.780	29.776	1.004	30.831	1.055
1942 Diciembre...	96.238	31.080	65.158	96.445	65.365
1943 Diciembre...	172.894	37.630	135.264	173.030	135.400
1942 Octubre....	84.771	27.173	57.598	84.916	57.743
1943 Octubre....	158.081	33.388	124.693	158.216	124.828
1944 Abril.....	206.783	37.697	169.086	206.892	169.195
Mayo.....	218.097	38.703	179.394	218.257	179.554
Junio.....	223.339	41.119	182.220	223.503	182.384
Julio.....	232.027	46.365	185.662	232.191	185.826
Agosto.....	236.108	46.439	189.669	236.287	189.848
Septiembre...	241.513	46.958	194.555	241.698	194.740
Octubre....	242.948	46.886	196.062	243.148	196.262



(1) Oro, y divisas en el exterior. (2) Reserva legal, más caja y depósitos especiales.

BILLETES Y RESERVAS

(En miles de pesos)

FIN DE:	BILLETES				Reserva legal para billetes %		RESERVA TOTAL %		Certificados de plata en circulación
	Capacidad emisora	Emitidos	En la caja del Banco de la República	En circulación	Mínima requerida	Encaje efectivo	Para billetes	Para exigibilidades a la vista (1)	
1939 Diciembre...	68.897	76.463	16.052	60.411	50	57.02	57.06	43.17	8.230
1940 Diciembre...	96.092	81.700	19.373	62.327	40	61.67	61.90	45.20	5.400
1941 Diciembre...	76.950	88.250	13.809	74.441	40	41.35	41.42	34.66	8.450
1942 Diciembre...	320.794	117.400	13.800	103.600	30	92.39	93.09	65.80	7.720
1943 Diciembre...	576.314	139.856	14.422	125.434	30	137.84	137.95	83.96	7.250
1942 Octubre....	282.571	108.111	17.535	90.576	30	93.59	93.75	63.35	7.850
1943 Octubre....	526.937	132.103	20.811	111.292	30	142.04	142.16	82.76	7.310
1944 Abril.....	689.277	151.762	26.106	115.656	30	164.56	164.65	92.27	7.142
Mayo.....	726.989	159.647	30.637	129.010	30	169.05	169.18	93.07	6.895
Junio.....	744.465	161.720	24.656	137.064	30	162.94	163.06	93.42	7.085
Julio.....	773.424	171.832	17.281	154.551	30	150.13	150.24	92.32	7.065
Agosto.....	787.026	175.961	21.163	154.798	30	152.53	152.64	93.65	7.030
Septiembre...	805.045	181.238	24.711	156.527	30	154.30	154.41	94.28	7.010
Octubre....	809.827	179.422	23.137	156.285	30	155.45	155.58	92.90	6.955

(1) Billetes, depósitos y acreedores a la vista.

DEPOSITOS Y ACREEDORES

(En miles de pesos)

FIN DE:	DEPOSITOS A LA ORDEN							Acreeedores varios (2)	Total de depósitos y acreedores a la orden	Depósitos a término mayor de 31 días	Total de depósitos y acreedores varios
	De bancos accionistas	De bancos no accionistas	Del Gobierno Nacional	Judiciales y de otras entidades oficiales	De particulares	Otros depósitos (1)	Total				
1939 Diciembre...	23.885	1.905	12.765	2.524	1.738	572	43.389	2.843	46.232	46.232
1940 Diciembre...	26.073	2.197	11.022	7.139	3.348	478	50.257	1.250	51.507	2.157	53.664
1941 Diciembre...	23.565	2.321	11.318	4.086	5.824	1.196	48.310	2.084	50.394	50.394
1942 Diciembre...	36.011	4.412	10.324	12.224	1.177	2.504	66.652	2.663	69.315	69.315
1943 Diciembre...	39.361	4.877	30.652	11.690	23.359	1.737	111.676	3.218	114.894	19.224	134.118
1942 Octubre....	38.921	5.505	9.961	11.899	1.157	2.209	69.652	2.950	72.602	69.435
1943 Octubre....	40.165	5.217	35.084	6.518	20.010	4.829	111.823	3.252	115.075	18.334	133.409
1944 Abril.....	57.394	7.792	24.663	9.642	30.488	2.730	132.709	3.426	136.135	33.466	169.601
Mayo.....	67.568	8.238	22.301	10.215	31.801	1.851	141.974	3.856	145.830	34.576	180.406
Junio.....	61.035	9.451	21.805	11.673	29.938	1.887	135.789	3.776	139.565	36.362	175.927
Julio.....	61.351	9.758	21.231	10.142	25.634	1.822	129.988	3.932	133.920	36.323	170.243
Agosto.....	64.506	8.540	24.135	7.099	22.920	2.507	129.707	3.955	133.662	37.126	170.788
Septiembre...	76.156	8.672	19.749	11.507	14.133	2.236	132.453	4.519	136.972	45.430	182.402
Octubre....	70.810	8.961	31.459	10.240	13.496	2.296	137.262	8.128	145.390	45.927	191.317

(1) Fondo para amortización de Bonos del Tesoro y de Bonos Bancarios, Cheques de Gerente y Gobierno Nacional Deudas interna y externa. (2) Dividendos, Cuentas por pagar y Giros pendientes.

BANCO DE LA REPUBLICA (Conclusión)

ACTIVOS NETOS DEL BANCO DE LA REPUBLICA Y CIRCULACION MONETARIA

(En miles de pesos)

SALDOS AL FIN DE:		Activos netos de utilidad (1)	EXIGIBILIDADES NETAS						
			Total	Circulante Fiduciario (2)	Otras exigibilidades en moneda corriente				Otras exigibilidades en monedas extranjeras
					Total	Capital pagado y reservas (3)	Exigibilidades netas no monetarias a la vista (4)	Otras exigibilidades netas (5)	
1939	Diciembre.....	74.776	74.776	54.610	20.166	13.290	390	842	5.644
1940	Diciembre.....	88.470	88.470	65.950	22.520	13.448	229	2.455	6.388
1941	Diciembre.....	113.448	113.448	93.982	19.466	13.936	1.852	554 *	4.232
1942	Diciembre.....	85.714	85.714	65.613	20.101	13.951	4.601	1.620 *	3.169
1943	Diciembre.....	54.414	54.414	22.996	31.418	14.303	3.606	1.560	11.949
1942	Octubre.....	87.121	87.121	71.174	15.947	14.087	196 *	1.306 *	3.362
1943	Octubre.....	54.293	54.293	18.072	36.221	14.108	88 *	1.156	21.045
1944	Abril.....	36.777	36.777	10.389	26.388	13.983	4.298 *	2.557	14.146
	Mayo.....	36.485	36.485	9.826	26.659	13.980	5.659 *	3.467	14.871
	Junio.....	35.233	35.233	3.679	31.554	13.994	2.935	3.046	11.579
	Julio.....	39.708	39.708	16.953	22.755	14.066	7.960 *	3.479	13.170
	Agosto.....	37.014	37.014	12.662	24.352	14.546	6.860 *	4.140	12.526
	Septiembre.....	35.783	35.783	17.131	18.652	14.444	11.713 *	4.639	11.382
	Octubre.....	41.235	41.235	18.590	22.645	14.652	10.018 *	5.171	12.840

(1) Inversiones y Total de Préstamos y Descuentos, menos Depósitos a término. (2) Exigibilidades Monetarias (Billetes, y Depósitos en Cuenta Corriente) menos Reservas Internacionales netas. (3) Capital y Reservas menos Edificios. (4) Exigibilidades Monetarias del Banco de la República, y otras especies en Caja en el mismo banco, menos el Pasivo Exigible en moneda corriente (Billetes en circulación, Depósitos y Acreedores Varios. (5) Otros Pasivos y Utilidades semestrales, menos Otros Activos y Deudores varios. * Saldo acreedores.

BANCOS COMERCIALES (1)

(En miles de pesos)

SALDOS AL FIN DE:	ACTIVO						PASIVO				Importe de nuevos préstamos concedidos
	Caja y depósitos en el Banco de la Rep.	Obligacio- nes des- contables y no des- contables en el Banco de la Rep.	Inversiones	Deudores varios	Acciones del Banco de la Rep.	Activo total	Depósitos a la Vista a término	Depósitos de ahorros	Préstamos y descuentos en el Banco de la Rep.	Capital y reserva legal	
1940 Dic....	28.076	76.699	25.521	10.699	3.834	162.571	110.897	7.253	5.081	28.760	130.767
1941 Dic....	26.059	80.797	23.490	26.048	4.314	189.085	121.332	7.465	15.967	29.329	166.738
1942 Dic....	41.931	92.290	28.002	30.750	4.400	213.073	156.675	8.145	29.513	183.726
1943 Dic....	44.113	130.221	26.531	12.404	4.768	252.216	194.051	9.814	2.435	34.158	253.262
1942 Oct....	49.087	85.700	28.764	29.572	4.314	211.403	155.916	7.907	29.517	16.125
1943 Oct....	50.280	125.648	24.988	15.904	4.760	253.490	197.096	9.466	1.223	34.117	20.293
1944 Abril...	69.541	132.405	29.843	15.967	4.768	290.183	232.982	10.644	22	35.361	17.953
	Mayo...	81.803	128.792	31.016	15.812	301.758	242.119	10.830	1.612	35.817	21.731
	Junio...	68.397	132.316	34.349	13.936	295.471	234.041	11.044	2.592	37.208	25.633
	Julio...	78.732	131.426	34.229	17.790	309.723	245.455	10.101	5.866	38.085	25.104
	Agosto...	81.688	134.555	32.553	18.057	312.873	251.544	10.476	1.329	38.106	24.534
	Sep....	90.949	129.749	34.703	17.707	318.993	258.767	10.792	1.087	38.139	22.747
	Oct....	87.769	136.502	35.226	17.428	324.815	261.482	10.908	3.358	38.147

(1) Datos de la Superintendencia Bancaria.

