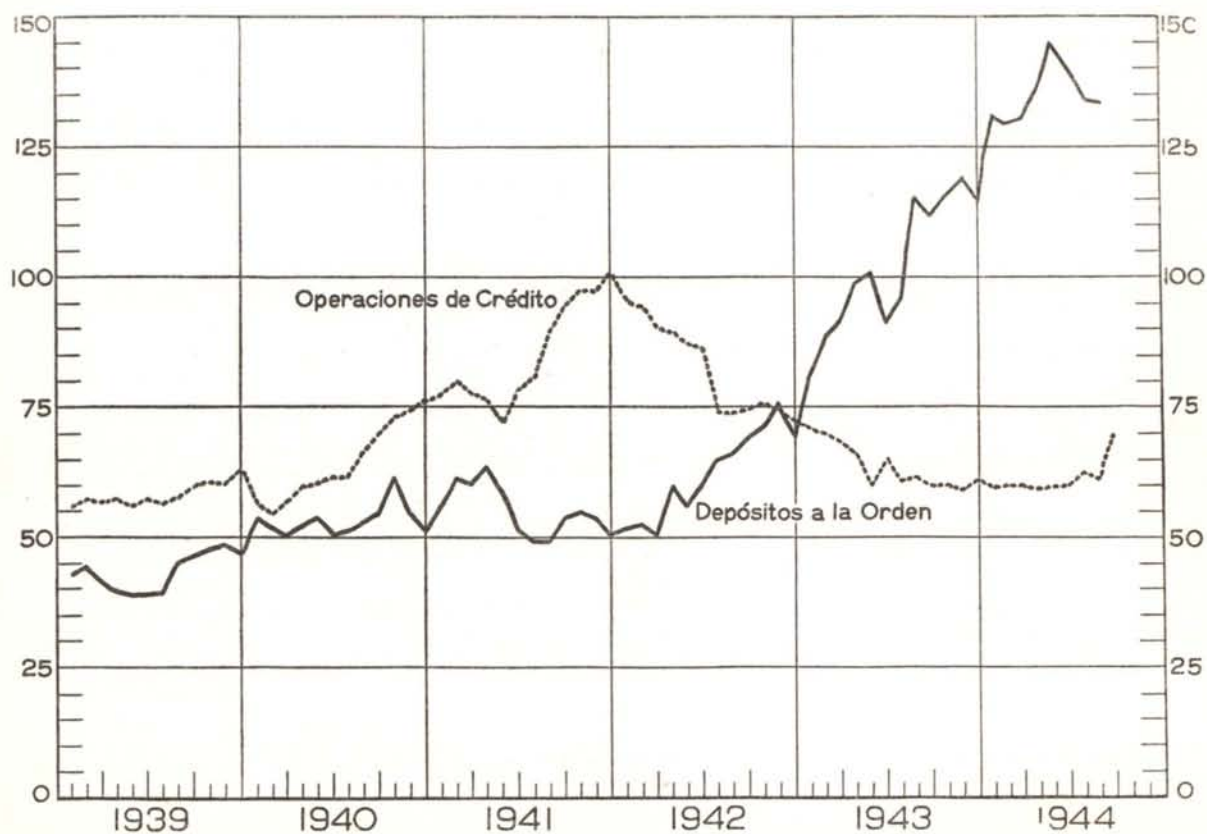
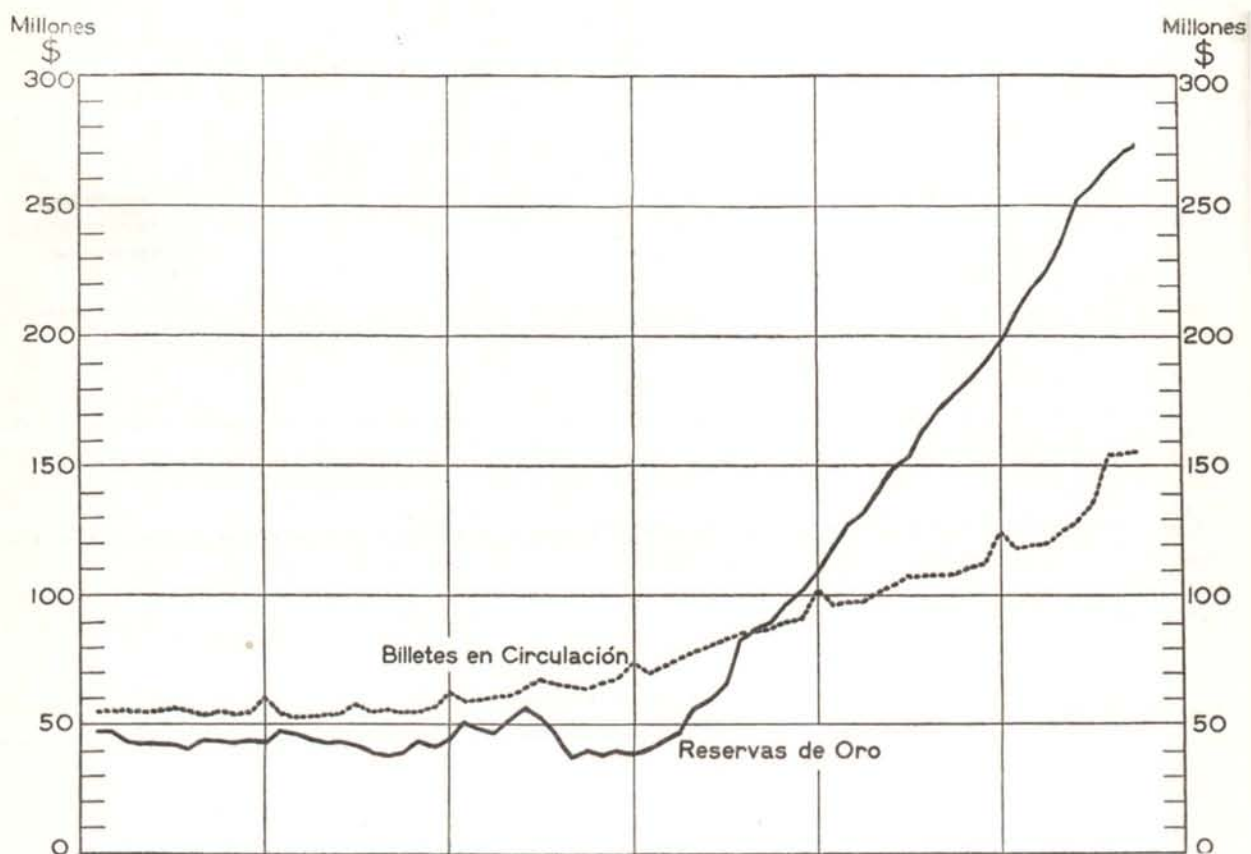


SITUACION DEL BANCO DE LA REPUBLICA AL FIN DE CADA MES

ENERO DE 1939 A SEPTIEMBRE DE 1944



BALANCE DEL BANCO DE LA REPUBLICA EN 30 DE SEPTIEMBRE DE 1944

ACTIVO

ORO Y DEPOSITOS EN EL EXTERIOR:

Oro físico.....	\$ 155.366.479.05	
Depósitos a la orden en bancos del exterior.....	118.196.935.60	
Total de reserva legal.....	\$	273.563.414.65

CAJA Y DEPOSITOS ESPECIALES:

Fondos en el exterior.....	835.677.05	
Billetes nacionales.....	320.984.00	
Moneda fraccionaria.....	1.221.173.01	
Otras especies computables.....	64.00	2.377.898.06
Total de reservas.....	\$	275.941.312.71
Otras especies no computables.....		757.220.60
Total de caja y bancos del exterior.....	\$	276.698.533.31

PRESTAMOS Y DESCUENTOS A BANCOS ACCIONISTAS:

Préstamos:		
Vencimientos antes de 90 días.....		151.500.00

Descuentos:

Vencimientos antes de 30 días.....	1.060.600.00	
Vencimientos antes de 60 días.....	1.707.342.53	
Vencimientos antes de 90 días.....	6.067.700.00	
Vencimientos a más de 90 días.....	3.220.000.00	12.055.642.53
		12.207.142.53

PRESTAMOS Y DESCUENTOS AL GOBIERNO NACIONAL:

Préstamos:		
Vencimientos antes de 60 días.....		150.000.00

PRESTAMOS A OTRAS ENTIDADES OFICIALES:

Vencimientos antes de 30 días.....		80.056.27
------------------------------------	--	-----------

PRESTAMOS Y DESCUENTOS A PARTICULARES:

Préstamos:		
Vencimientos antes de 30 días.....	1.120.00	
Vencimientos antes de 60 días.....	25.527.82	
Vencimientos antes de 90 días.....	15.350.00	41.997.82

INVERSIONES:

Acciones del Banco Central Hipotecario.....	12.000.000.00	
Documentos de deuda pública y otros.....	56.734.100.00	68.734.100.00

DEUDORES VARIOS.....		1.498.560.15
EDIFICIOS DEL BANCO.....		3.060.905.76
PLATA QUE GARANTIZA LOS CERTIFICADOS.....		7.010.000.00
OTROS ACTIVOS.....		4.408.561.06
Total del activo.....	\$	373.889.856.90

PASIVO

BILLETES DEL BANCO EN CIRCULACION.....	\$	156.526.924.50
--	----	----------------

DEPOSITOS:

De bancos accionistas.....	76.156.337.18	
De bancos no accionistas.....	8.672.086.32	
Del Gobierno Nacional.....	19.749.364.08	
Judiciales.....	2.105.659.86	
De otras entidades oficiales.....	9.401.033.09	
De particulares.....	14.132.611.37	
Otros depósitos.....	2.236.280.65	

ACREEDORES VARIOS.....	4.518.471.87	136.971.844.42
Total del pasivo exigible.....	\$	293.498.768.92

DEPOSITOS A TERMINO MAYOR DE 31 DIAS.....		45.430.063.57
---	--	---------------

CAPITAL Y RESERVAS:

Capital pagado.....	12.020.600.00	
Fondo de reserva.....	4.918.070.28	
Reservas eventuales.....	565.837.91	17.504.508.19

CERTIFICADOS DE PLATA EN CIRCULACION.....		7.010.000.00
---	--	--------------

OTROS PASIVOS.....		10.446.516.22
Total del pasivo.....	\$	373.889.856.90

PORCENTAJES DE RESERVA

Reserva legal para depósitos.....	25.00%
Reserva legal para billetes.....	154.30%
Reserva total para billetes.....	154.41%

TIPOS DE DESCUENTO

Para préstamos y descuentos.....	4% anual.
Para obligaciones con prenda agraria.....	3% anual.
Para operaciones sobre productos en los Almacenes Grales. de Depósito	3% anual.

BANCO DE LA REPUBLICA

CAJA

(En miles de pesos)

FIN DE:	Oro en bóveda	O T R A S E S P E C I E S					Total de caja	
		Billetes nacionales	Moneda fraccionaria	Certificados de plata	Otras especies computables para reservas (1)	Otras especies no computables para reservas (2)		
1939 Diciembre...	33.684	1.562	1.265	781	(3) 34	6	3.648.0	37.332.0
1940 Diciembre...	30.616	2.862	4.451	545	(4) 36	0.2	7.894.2	38.510.2
1941 Diciembre...	28.256	1.786	822	1.801	298	2	4.709.0	32.965.0
1942 Diciembre...	43.756	2.668	774	2.088	170	0.3	5.700.3	49.456.3
1943 Diciembre...	77.883	589	677	2.120	76	23	3.485.0	81.368.0
1942 Septiembre...	36.692	2.748	817	1.734	445	1.407	7.151.0	43.843.0
1943 Septiembre...	69.800	775	738	2.626	80	635	4.854.0	74.654.0
1944 Marzo.....	86.394	777	694	1.639	71	672	3.853.0	90.247.0
Abril.....	88.623	921	666	1.733	69	628	4.017.0	92.640.0
Mayo.....	91.995	778	856	1.071	69	1.087	3.861.0	95.856.0
Junio.....	94.830	416	557	828	17	41	1.859.0	96.689.0
Julio.....	97.975	196	461	647	1	637	1.942.0	99.917.0
Agosto.....	101.197	260	449	776	0	429	1.914.0	103.111.0
Septiembre...	103.304	321	411	810	0	757	2.299.0	105.603.0

(1) Billetes americanos y Bonor del Tesoro. (2) Bonos y Cupones de Deuda Interna y cheques en mano. (3) Incluye bonos bancarios, cédulas de tesorería y contos. (4) Incluye contos.

ORO FISICO

(En miles de onzas y pesos)

FIN DE:	En bóveda		En el exterior		TOTALES		Para reserva de:		%	
	Cantidad. Onzas	Valor. \$	Cantidad. Onzas	Valor. \$	Cantidad. Onzas	Valor. \$	Depósitos y acreedores a la vista \$	Billetes \$	En bóveda	En el exterior
1939 Diciembre...	550	33.684	50	3.074	600	36.758	7.880	28.878	92.28	7.72
1940 Diciembre...	500	30.616	500	30.616	4.225	26.391	100.00
1941 Diciembre...	461	28.256	461	28.256	7.953	20.303	100.00
1942 Diciembre...	714	43.756	714	43.756	10.858	32.898	100.00
1943 Diciembre...	1.272	77.883	420	25.725	1.692	103.608	24.808	78.800	75.17	24.83
1942 Septiembre...	599	36.692	599	36.692	11.110	25.582	100.00
1943 Septiembre...	1.140	69.800	420	25.725	1.560	95.525	23.490	72.035	73.07	26.93
1944 Marzo.....	1.411	86.394	850	52.062	2.261	138.456	28.787	109.669	62.40	37.60
Abril.....	1.447	88.623	850	52.062	2.297	140.685	29.979	110.706	62.99	37.01
Mayo.....	1.502	91.995	850	52.062	2.352	144.057	33.040	111.017	65.86	36.14
Junio.....	1.548	94.830	850	52.062	2.398	146.892	32.447	114.445	64.56	35.44
Julio.....	1.600	97.975	850	52.062	2.450	150.038	31.559	118.470	65.30	34.70
Agosto.....	1.652	101.197	850	52.062	2.502	153.259	31.302	121.957	66.03	33.97
Septiembre...	1.682	103.304	850	52.062	2.532	155.366	32.050	123.316	66.49	33.51

Una onza de oro = 31.1035 gramos, y vale \$ U. S. 35.00.

ORO Y DIVISAS EXTRANJERAS

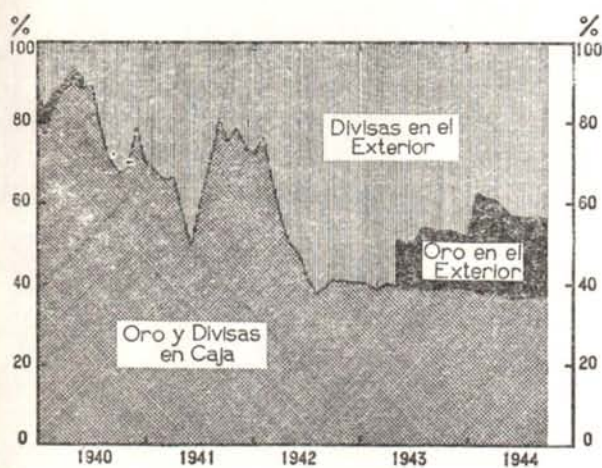
(En miles de pesos)

FIN DE:	D I V I S A S E X T R A N J E R A S						T O T A L D E O R O Y D I V I S A S			
	En caja	E N E L E X T E R I O R				Total de divisas	En caja	En el exterior	Total	
		Dólares	Otras divisas	Total	Para reserva de billetes (1)					No compu- tables para reserva de billetes (2)
1939 Diciembre...	34	5.531	97	5.628	5.594	34	5.662	33.718	8.703	42.421
1940 Diciembre...	36	12.168	778	12.946	12.189	757	12.982	30.652	12.946	43.598
1941 Diciembre...	299	10.363	540	10.903	10.528	375	11.202	28.555	10.903	39.458
1942 Diciembre...	170	63.457	861	64.318	63.547	771	64.488	43.925	64.318	108.243
1943 Diciembre...	76	93.889	795	94.684	94.231	453	94.760	77.959	120.409	198.368
1942 Septiembre...	445	52.255	666	52.921	52.417	504	53.366	37.137	52.921	90.058
1943 Septiembre...	80	81.545	950	82.495	82.001	494	82.575	69.880	108.220	178.100
1944 Marzo.....	71	86.293	1.134	87.427	86.766	661	87.498	86.465	139.489	225.954
Abril.....	70	95.614	1.237	96.851	96.186	665	96.921	88.693	148.914	237.607
Mayo.....	69	106.671	1.212	107.883	107.240	643	107.952	92.064	159.946	252.010
Junio.....	17	108.458	1.226	109.684	109.058	626	109.701	94.847	161.747	256.594
Julio.....	1	112.973	1.355	114.328	113.712	616	114.329	97.976	166.391	264.367
Agosto.....	...	113.442	1.518	114.960	114.330	630	114.960	101.197	167.022	268.219
Septiembre...	...	117.394	1.639	119.033	118.382	651	119.033	103.304	171.095	274.399

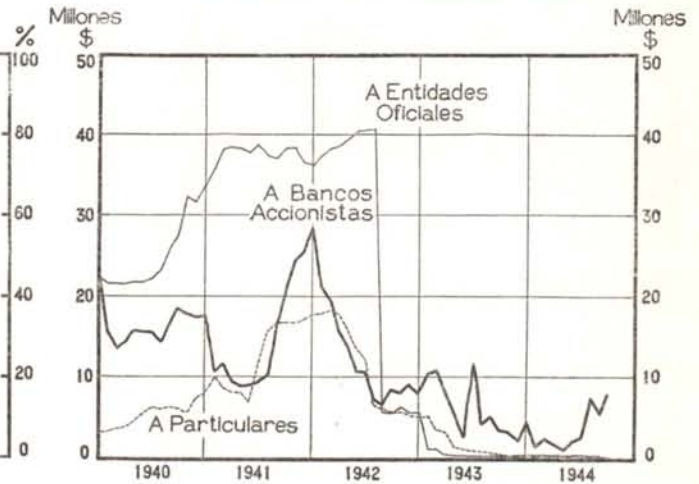
(1) Dólares, libras esterlinas, francos franceses, francos suizos. (2) Marcos, cruzeiros, pesetas, pesos argentinos, soles y sucres.

BANCO DE LA REPUBLICA (Continuación)

ORO Y DIVISAS EXTRANJERAS



PRESTAMOS Y DESCUENTOS



PRESTAMOS Y DESCUENTOS

(Valores en miles de pesos)

FECHAS	A Bancos Accionistas			A Particulares			Al Gobierno Nacional			A otras entidades oficiales		
	Concedidos durante el período		Saldo a fin de año o mes, Valor	Concedidos durante el período		Saldo a fin de año o mes, Valor	Concedidos durante el período		Saldo a fin de año o mes, Valor	Concedidos durante el período		Saldo a fin de año o mes, Valor
	No.	Valor		No.	Valor		No.	Valor		No.	Valor	
1939	1.089	75.576	22.373	392	9.769	8.128	1	380	21.977	2	250	222
1940	591	75.658	17.462	494	18.936	8.092	1	500	31.777	11	2.323	1.646
1941	1.737	83.007	28.547	357	33.062	17.693	6	5.500	35.560	5	1.084	615
1942	606	43.897	7.200	281	24.727	5.159	17	16.582	4.250	5	2.722	1.579
1943	291	50.090	4.521	146	5.134	89	1	151	150	149
1942 Septiembre..	54	2.580	7.426	22	716	5.939	5	3.732	4.232	1.594
1943 Septiembre..	26	2.861	3.421	172
1944 Marzo.....	13	3.810	1.711	5	210	245	150	126
Abril.....	9	786	1.022	2	3	244	150	119
Mayo.....	16	4.148	2.042	4	31	243	150	111
Junio.....	8	2.559	2.792	1	3	45	150	103
Julio.....	11	3.043	7.366	1	1	44	150	96
Agosto.....	18	4.753	5.679	2	3	41	150	88
Septiembre..	32	7.745	12.207	3	5	42	150	80

PRESTAMOS Y DESCUENTOS Y OTRAS OPERACIONES DE CREDITO

(En miles de pesos)

FIN DE:	TOTAL DE PRESTAMOS Y DESCUENTOS						Inversiones en documentos de Deuda Pública y otros	Total de operaciones de crédito	% de las operaciones de crédito sobre los depósitos a la orden
	Hasta 30 días	De 31 a 60 días	De 61 a 90 días	De 91 y más días	De plazo vencido	Total			
1939 Diciembre...	6.908	5.766	9.788	25.216	22	47.700	(1) 15.715	63.415	137.17
1940 Diciembre...	2.894	11.011	7.070	37.994	8	58.977	(2) 17.950	76.927	149.35
1941 Diciembre...	12.360	13.910	16.766	39.368	11	82.415	(3) 19.034	101.449	201.31
1942 Diciembre...	3.112	2.990	4.801	7.285	18.188	55.526	73.714	106.35
1943 Diciembre...	326	537	3.012	1.034	4.909	56.728	61.637	53.65
1942 Septiembre..	6.985	3.053	8.558	591	3	19.190	55.757	74.948	107.94
1943 Septiembre..	401	1.384	2.132	1	3.918	55.684	59.603	52.83
1944 Marzo.....	152	182	697	1.201	2.232	56.842	59.074	45.26
Abril.....	181	445	710	199	1.535	56.708	58.243	42.78
Mayo.....	116	137	2.269	24	2.546	56.515	59.061	40.50
Junio.....	1.169	661	1.226	34	3.090	56.505	59.595	42.70
Julio.....	1.590	856	5.176	34	7.656	56.375	64.031	47.81
Agosto.....	90	1.398	2.260	2.210	5.958	56.182	62.140	46.49
Septiembre..	1.142	1.883	6.234	3.220	12.479	56.734	69.213	50.53

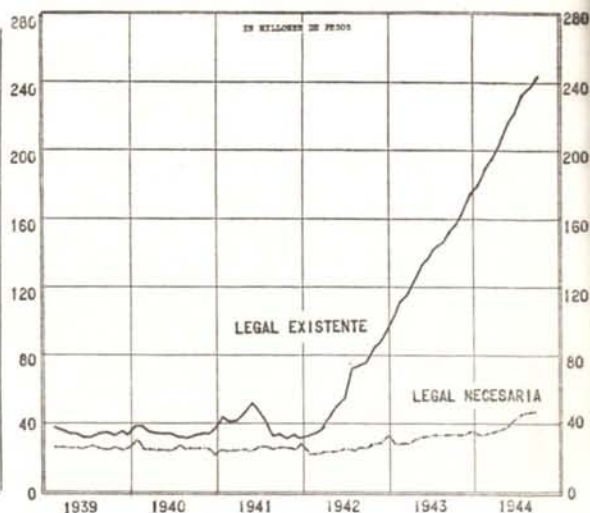
(1) Incluye \$ 391(000) en cédulas del Banco Central Hipotecario. (2) Incluye \$ 11(000) en cédulas del Banco Central Hipotecario. (3) Incluye \$ 130(000) en cédulas del Banco Central Hipotecario.

BANCO DE LA REPUBLICA (Conclusión)

RESERVAS PARA BILLETES

(En miles de pesos)

FIN DE:	LEGAL (1)			TOTAL (2)	
	Existente	Necesaria	Exceso	Existente	Exceso
1939 Diciembre...	34.449	30.205	4.244	34.472	4.267
1940 Diciembre...	38.437	24.931	13.506	38.580	13.649
1941 Diciembre...	30.780	29.776	1.004	30.831	1.055
1942 Diciembre...	96.238	31.080	65.158	96.445	65.365
1943 Diciembre...	172.894	37.630	135.264	173.030	135.400
1942 Septiembre...	77.915	25.933	51.982	77.999	52.059
1943 Septiembre...	153.949	32.661	121.288	154.036	121.375
1944 Marzo.....	196.326	36.188	160.138	196.435	160.247
Abril.....	206.783	37.697	169.086	206.892	169.195
Mayo.....	218.097	38.703	179.394	218.257	179.554
Junio.....	223.339	41.119	182.220	223.503	182.384
Julio.....	232.027	46.365	185.662	232.191	185.826
Agosto.....	236.108	46.439	189.669	236.287	189.848
Septiembre...	241.513	46.958	194.555	241.698	194.740



(1) Oro, y divisas en el exterior. (2) Reserva legal, más caja y depósitos especiales.

BILLETES Y RESERVAS

(En miles de pesos)

FIN DE:	BILLETES			Reserva legal para billetes %		RESERVA TOTAL %		Certificados de plata en circulación
	Emitidos	En la caja del Banco de la República	En circulación	Mínima requerida	Encaje efectivo	Para billetes	Para exigibilidades a la vista (1)	
1939 Diciembre...	76.463	16.052	60.411	50	57.02	57.06	43.17	8.230
1940 Diciembre...	81.700	19.373	62.327	40	61.67	61.90	45.20	5.400
1941 Diciembre...	88.250	13.809	74.441	40	41.35	41.42	34.66	8.450
1942 Diciembre...	117.400	13.800	103.600	30	92.89	93.09	65.80	7.720
1943 Diciembre...	139.856	14.422	125.434	30	137.84	137.95	83.96	7.250
1942 Septiembre...	104.110	17.668	86.442	30	90.14	90.23	62.08	8.000
1943 Septiembre...	128.042	19.173	108.869	30	141.41	141.49	82.49	7.330
1944 Marzo.....	145.242	24.614	120.628	30	162.75	162.84	91.47	7.172
Abril.....	151.762	26.106	115.656	30	164.56	164.65	92.27	7.142
Mayo.....	159.647	30.637	129.010	30	169.05	169.18	93.07	6.895
Junio.....	161.720	24.656	137.064	30	162.94	163.06	93.42	7.085
Julio.....	171.832	17.281	154.551	30	150.13	150.24	92.32	7.065
Agosto.....	175.961	21.163	154.798	30	162.53	162.64	93.65	7.030
Septiembre...	181.238	24.711	156.527	30	154.30	154.41	94.28	7.010

(1) Billetes, depósitos y acreedores a la vista.

DEPOSITOS Y ACREEDORES

(En miles de pesos)

FIN DE:	DEPOSITOS A LA ORDEN							Acreedores varios (2)	Total de depósitos y acreedores a la orden	Depósitos a término mayor de 31 días	Total de depósitos y acreedores varios
	De bancos accionistas	De bancos no accionistas	Del Gobierno Nacional	Judiciales y de otras entidades oficiales	De particulares	Otros depósitos (1)	Total				
1939 Diciembre...	23.885	1.905	12.765	2.524	1.738	572	43.389	2.843	46.232	46.232
1940 Diciembre...	26.073	2.197	11.022	7.139	3.348	478	50.257	1.250	51.507	2.157	53.664
1941 Diciembre...	23.565	2.321	11.318	4.086	5.824	1.196	48.310	2.084	50.394	50.394
1942 Diciembre...	36.011	4.412	10.324	12.224	1.177	2.504	66.652	2.663	69.315	69.315
1943 Diciembre...	39.361	4.877	30.652	11.690	23.359	1.737	111.676	3.218	114.894	19.224	134.118
1942 Septiembre...	37.871	5.370	11.255	9.396	1.201	1.816	66.909	2.526	69.435	69.435
1943 Septiembre...	40.563	6.384	32.953	7.037	17.521	4.665	109.123	3.694	112.817	18.312	131.129
1944 Marzo.....	54.782	5.544	25.203	9.249	29.378	3.024	127.180	3.339	130.519	32.892	163.411
Abril.....	57.394	7.792	24.663	9.642	30.488	2.730	132.709	3.426	136.135	33.466	169.601
Mayo.....	67.568	8.238	22.301	10.215	31.801	1.851	141.974	3.856	145.830	34.576	180.406
Junio.....	61.035	9.451	21.805	11.673	29.938	1.887	135.789	3.776	139.565	36.362	175.927
Julio.....	61.351	9.758	21.281	10.142	25.634	1.822	129.988	3.932	133.920	36.323	170.243
Agosto.....	64.506	8.540	24.135	7.099	22.920	2.507	129.707	3.955	133.662	37.126	170.788
Septiembre...	76.156	8.672	19.749	11.507	14.133	2.236	132.453	4.519	136.972	45.430	182.402

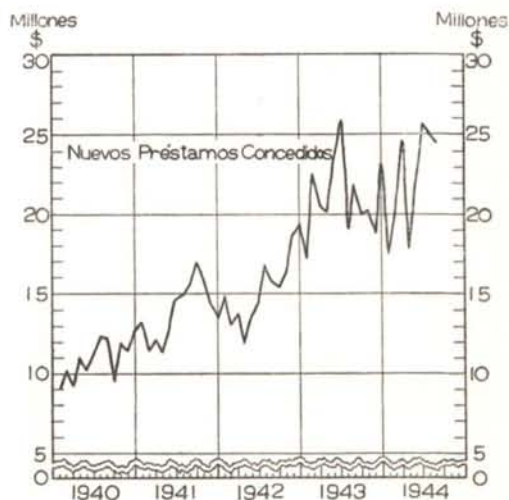
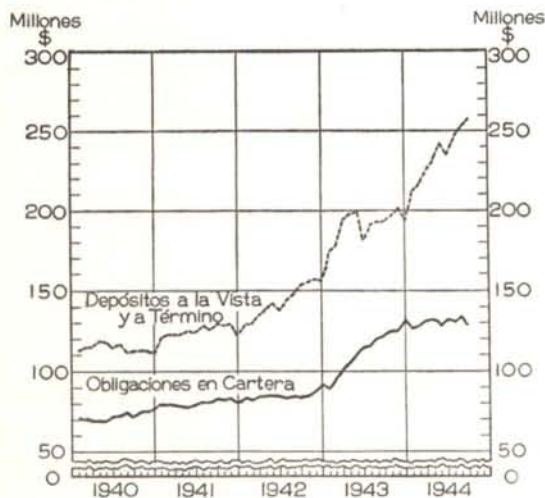
(1) Fondo para amortización de Bonos del Tesoro y de Bonos Bancarios, Cheques de Gerente y Gobierno Nacional Deudas interna y externa. (2) Dividendos. Cuentas por pagar y Giros pendientes.

BANCOS COMERCIALES (I)

(En miles de pesos)

SALDOS AL FIN DE:	ACTIVO						PASIVO				Importe de nuevos préstamos concedidos
	Caja y depósitos en el Banco de la Rep.	Obligaciones descontables y no des- contables en el Banco de la Rep.	Inversiones	Deudores varios	Acciones del Banco de la Rep.	Activo total	Depósitos a la vista y término	Depósitos de ahorros	Préstamos y descuentos en el Banco de la Rep.	Capital y reserva legal	
1940 Dic....	28.076	76.699	25.521	10.699	3.834	162.571	110.897	7.253	5.081	28.760	130.767
1941 Dic....	26.059	80.797	23.490	26.048	4.314	189.085	121.332	7.465	15.967	29.329	166.738
1942 Dic....	41.931	92.290	28.002	30.750	4.400	213.073	156.675	8.145	29.513	183.726
1943 Dic....	44.113	130.221	26.531	12.404	4.768	252.216	194.051	9.814	2.436	34.158	253.262
1942 Sep....	47.175	85.055	28.783	28.753	4.314	207.907	153.850	7.871	55	29.517	15.464
1943 Sep....	51.870	121.992	24.806	13.569	4.760	248.635	193.222	9.225	1.701	32.456	20.029
1944 Marzo..	66.509	131.551	29.183	13.350	4.768	281.893	224.072	10.696	1.031	35.353	24.735
Abril...	69.541	132.405	29.843	15.967	4.768	290.183	232.982	10.644	22	35.361	17.953
Mayo...	81.803	128.792	31.016	15.812	4.768	301.758	242.119	10.830	1.612	35.817	21.731
Junio...	68.397	132.316	34.349	13.936	4.768	295.471	234.041	11.044	2.592	37.208	25.633
Julio...	78.732	131.426	34.229	17.790	4.959	309.723	245.455	10.101	5.866	38.085	25.104
Agosto..	81.688	134.555	32.553	18.057	5.578	312.873	251.544	10.476	1.329	38.106	24.534
Sep.....	90.949	129.749	34.703	17.707	5.578	318.993	258.767	10.792	1.087	38.139

(I) Datos de la Superintendencia Bancaria.



BANCO AGRICOLA HIPOTECARIO (II)

(En miles de pesos)

SALDOS AL FIN DE:	ACTIVO				PASIVO			
	Préstamos hipotecarios de amortización gradual	Inversiones	Cuentas diferidas	Otros activos	Cédulas hipotecarias en circulación	Intereses y abonos diferidos	Capital y reserva legal	Otros pasivos
1940 Dic....	20.840	17.474	15.494	2.801	35.202	15.130	5.028	1.249
1941 Dic....	20.937	26.349	8.283	2.578	35.288	16.590	5.029	1.240
1942 Dic....	20.789	6.204	4.646	3.782	21.146	7.951	5.028	1.296
1943 Dic....	20.669	5.252	2.991	5.351	20.210	558	5.028	8.497
1942 Sep....	20.769	6.200	6.761	3.628	21.876	9.095	5.028	1.359
1943 Sep....	20.523	5.222	3.352	5.436	20.430	578	5.028	8.497
1944 Marzo..	20.760	5.657	2.679	4.861	20.111	649	5.028	8.269
Abril...	20.682	5.641	2.403	4.992	20.019	681	5.028	7.990
Mayo...	20.671	5.602	1.996	5.050	19.950	474	5.028	7.867
Junio...	20.823	5.848	1.557	4.606	19.600	379	5.028	7.827
Julio...	20.790	5.568	1.506	4.860	19.499	635	5.028	7.662
Agosto..	21.019	5.565	1.169	4.627	19.196	460	5.028	7.696
Sep.....	21.143	5.561	1.041	4.538	19.371	381	5.028	7.503

(II) Datos de la Superintendencia Bancaria.