


# 4



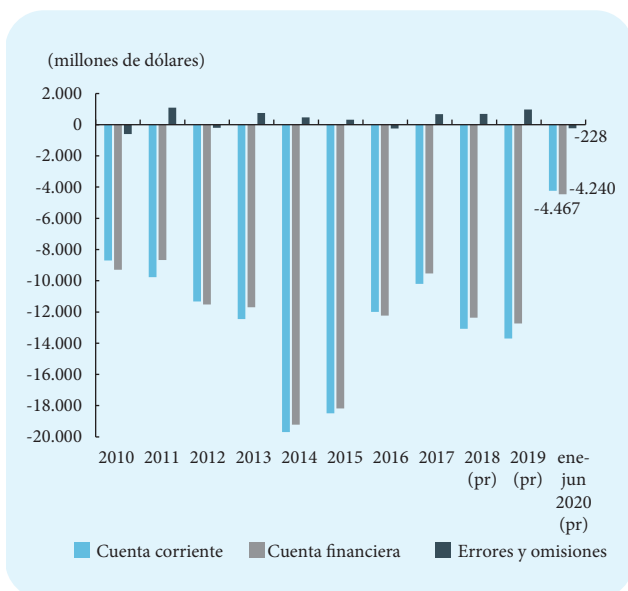
S e c t o r e x t e r n o

---

## 4.1 Balanza de pagos de Colombia (millones de dólares)

Cuenta	Flujos trimestrales de 2020		Flujo anual de enero a junio de 2020
	Enero-marzo	abril-junio	
I. Cuenta corriente	-2.546,7	-1.693,2	-4.239,9
II. Cuenta financiera	-2.188,8	-2.278,7	-4.467,5
III. Errores y omisiones netos	358,0	-585,5	-227,6

### ◆ Balanza de pagos de Colombia ◆



La balanza de pagos contabiliza los flujos de bienes, servicios y capitales que el país realiza con el resto del mundo, y se desagrega en: i) **cuenta corriente**: registra los ingresos y los egresos de recursos por concepto de comercio exterior de bienes y servicios, el pago por renta de los factores y las transferencias corrientes, ii) **cuenta financiera**: contabiliza cuáles fueron las fuentes de financiamiento externo (si hay un déficit corriente) o la capacidad de invertir y prestar recursos al resto del mundo (si hay un superávit corriente), y se desagrega en la inversión directa, inversión de cartera, derivados financieros, activos de reserva y otras inversiones.



Nota: datos de enero a junio de 2020.

(pr): preliminar.

Fuente: Banco de la República.

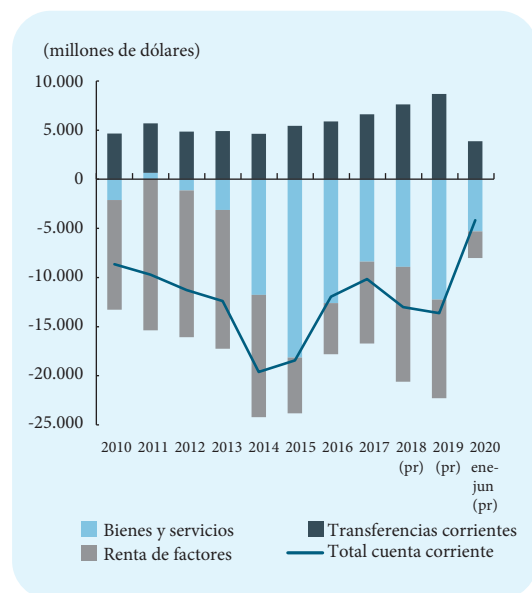
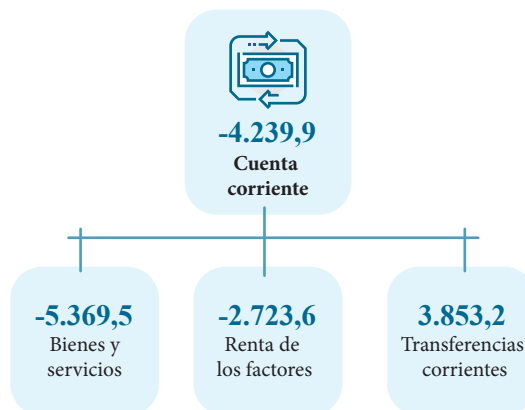
Consulte:

Serie histórica (Revista): [aquí](#).

Serie y metodología–Balanza de pagos (página web): [aquí](#).

## 4.2 Componentes de la cuenta corriente de la balanza de pagos (millones de dólares)

La **cuenta corriente** es un componente de la balanza de pagos que registra todos los ingresos y los egresos de recursos entre la economía local y el resto del mundo. Resulta de sumar los flujos netos de: i) el comercio exterior de bienes y servicios, ii) el ingreso primario y iii) el ingreso secundario. Al resultado positivo se le conoce como **superávit corriente** y al negativo como **déficit corriente**. Se presenta generalmente como porcentaje del PIB.



**Bienes y servicios:** es la resta entre las **exportaciones** (ingresos) y las **importaciones** (egresos) asociada al comercio exterior de bienes y servicios.

**Ingreso primario:** es la resta entre los ingresos y los egresos asociada al **pago de la renta de los factores** (principalmente por las utilidades y rendimientos de la inversión directa y de cartera, y los intereses de los préstamos externos).

**Ingreso secundario:** es la resta entre los ingresos y los egresos asociada a las **transferencias corrientes** (en las que no se obtiene a cambio algún producto o derecho financiero). El rubro más grande de este componente son las **remesas personales**.



(pr): preliminar.

Nota: datos de enero a junio de 2020.

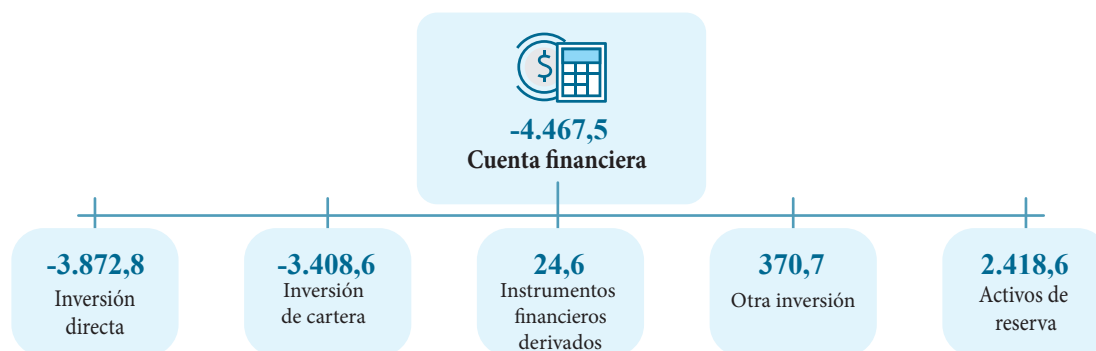
Fuente: Banco de la República.

Consulte:

Serie histórica (Revista): [aquí](#).

Serie y metodología–Balanza de pagos (página web): [aquí](#).

## 4.3 Componentes de la cuenta financiera de la balanza de pagos (millones de dólares)



La **cuenta financiera** es un componente de la balanza de pagos que contabiliza cuáles fueron las fuentes de financiamiento externo (si hay un déficit corriente) o la capacidad de invertir y prestar recursos al resto del mundo (si hay un superávit corriente). Resulta de sumar:

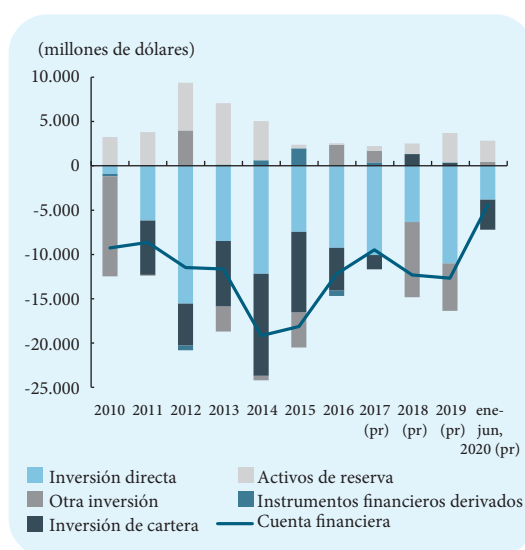
i. **Inversión directa:** son los aportes de capital en donde el inversionista tiene una influencia significativa en la toma de decisiones de la empresa. Se obtiene al restar las inversiones directas en el exterior (IDCE) menos las inversiones directas en el país (IED).

ii. **Inversión de cartera:** es la adquisición de acciones y títulos de deuda, en donde el comprador tiene poca o nula participación accionaria en la empresa.

iii. **Derivados:** registra las ganancias o pérdidas en la liquidación de los contratos de derivados financieros elaborados entre residentes y no residentes.

iv. **Otra inversión:** incluye los desembolsos y las amortizaciones de los préstamos y créditos comerciales externos, y los movimientos de depósitos.

v. **Activos de reserva:** es la resta entre los ingresos asociados a los activos de reserva (compras de divisas, rendimientos del portafolio) menos los egresos (ventas de divisas). Las reservas son los activos externos que están bajo el control de la autoridad monetaria.



Nota: datos de enero a junio de 2020. Un resultado negativo en la cuenta financiera significa que las entradas de capital (aumento de pasivos externos) son mayores a las salidas de capital (aumento de activos externos). (pr): preliminar.

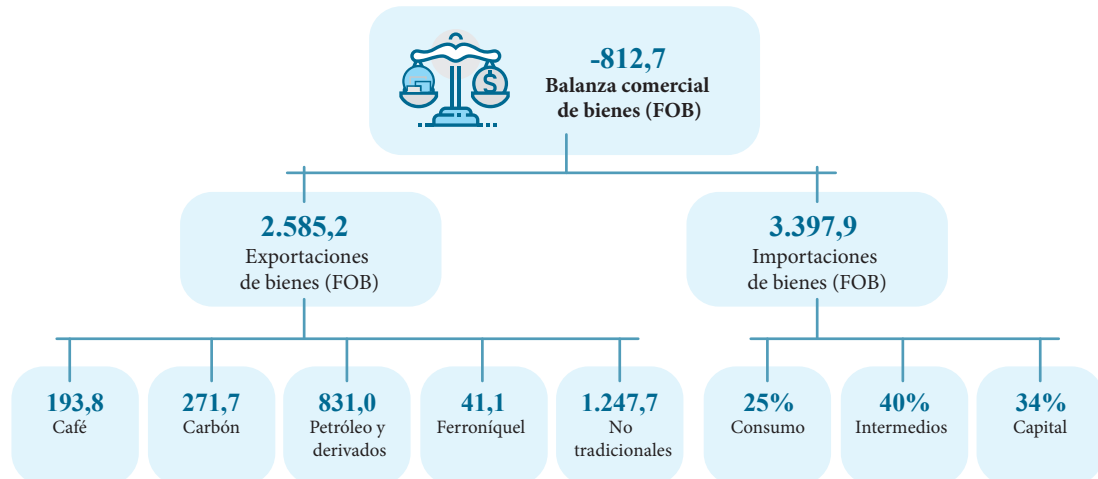
Fuente: Banco de la República.

Consulte:

Serie histórica (Revista): [aquí](#).

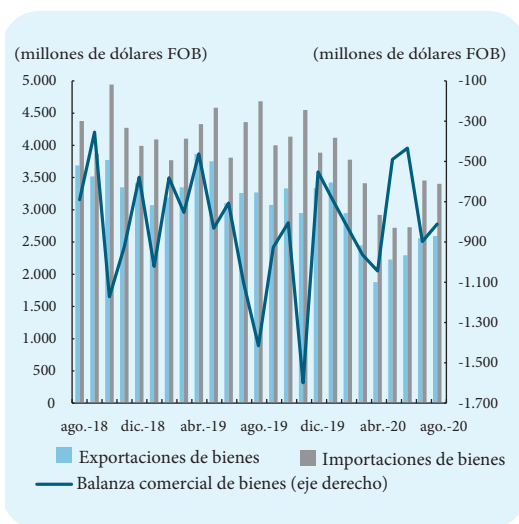
Serie y metodología–Balanza de pagos (página web): [aquí](#).

## 4.4 Balanza comercial de bienes: exportaciones e importaciones de bienes (millones de dólares FOB)



La **balanza comercial** de bienes es la diferencia entre las exportaciones y las importaciones de bienes de un país. En las **exportaciones** se registran las ventas al exterior, mientras que en las **importaciones** se registran las compras al exterior.

Cuando las exportaciones son mayores a las importaciones, el balance es positivo, es decir, el país le vende más al exterior de lo que le compra, y se encuentra en **superávit comercial (de bienes)**. En el caso contrario, cuando las importaciones son mayores a las exportaciones, se dice que hay **déficit comercial (de bienes)**, es decir, el país le compra más al exterior de lo que vende.



Agosto de 2020.

FOB: *free on board*.

Fuentes: DANE y DIAN.

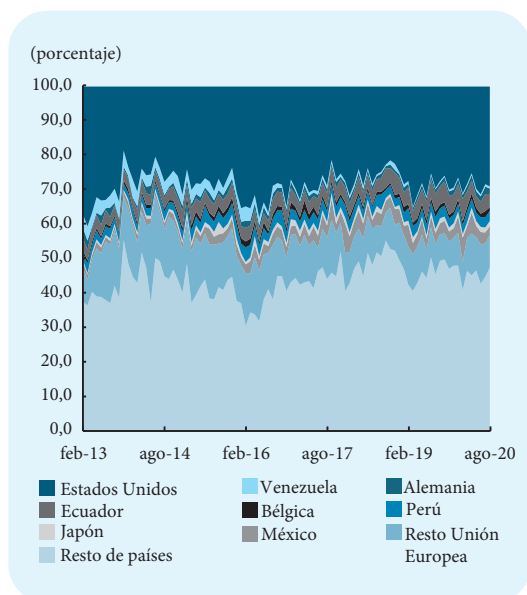
Consulte:

Serie histórica (Revista): [aquí](#).

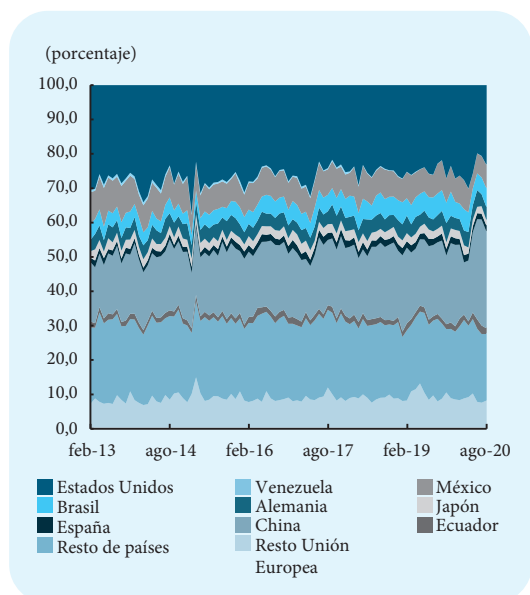
Mayor información (DANE): [aquí](#).

## 4.5 Principales socios comerciales (porcentaje)

### ♦ Participación en las exportaciones de bienes ♦



### ♦ Participación en las importaciones de bienes ♦



Los socios comerciales son las principales economías con las que el país realiza operaciones de comercio exterior de bienes.

En estos gráficos se presentan los principales socios comerciales con los que el país realiza operaciones de comercio exterior de bienes. Para mayor detalle, consulte las series históricas.



Nota: los datos originarios (a partir de los cuales se calculó la participación por país de origen de importación y por país de destino de exportación) están en millones de dólares. El gráfico comprende el período entre febrero de 2013 y agosto de 2020. Fuentes: DANE y DIAN.

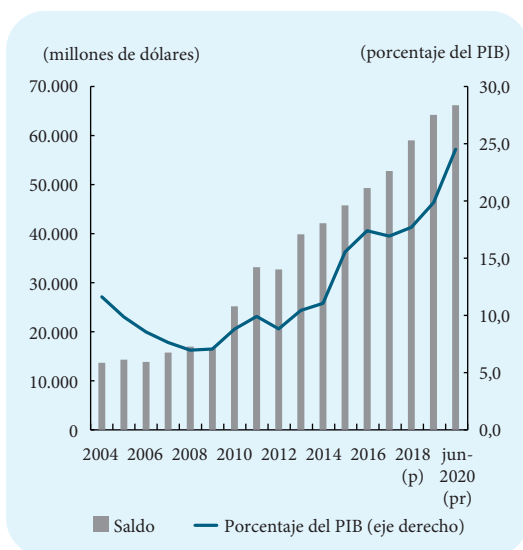
Consulte:

Serie histórica (Revista): [aquí](#).

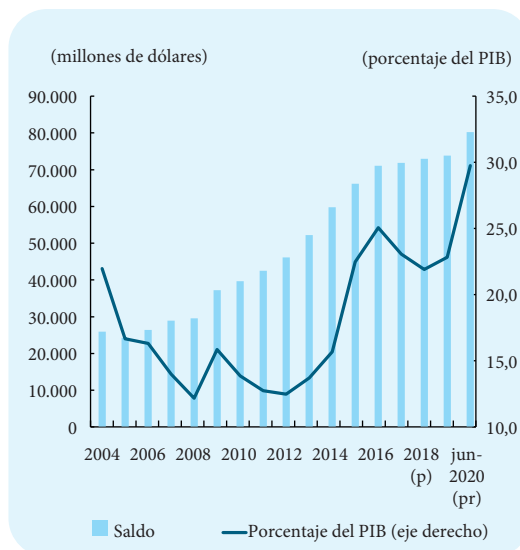
Mayor información (DANE): [aquí](#).

## 4.6 Saldo de la deuda externa pública y privada

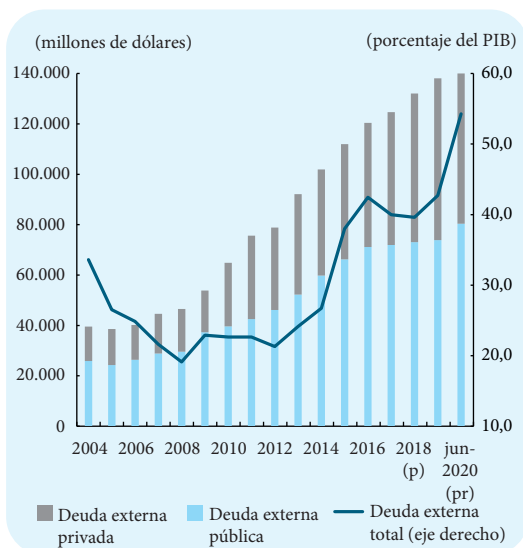
### ♦ Saldo de la deuda externa privada ♦



### ♦ Saldo de la deuda externa pública ♦



### ♦ Saldo de la deuda externa total ♦



La **deuda externa** es el financiamiento que los no residentes otorgan a los residentes, mediante préstamos, créditos comerciales y títulos de deuda.

La **deuda externa pública** corresponde a las deudas que contraen las instituciones del Estado, y la **deuda externa privada** hace referencia a las deudas adquiridas por las empresas no estatales y los hogares.

El **saldo** hace referencia al valor total que se adeuda por pagar con corte a una fecha determinada.

(p): provisional.

(pr): preliminar.

Nota: saldos anuales en millones de dólares. Los gráficos comprenden el período entre 2004 y junio de 2020.

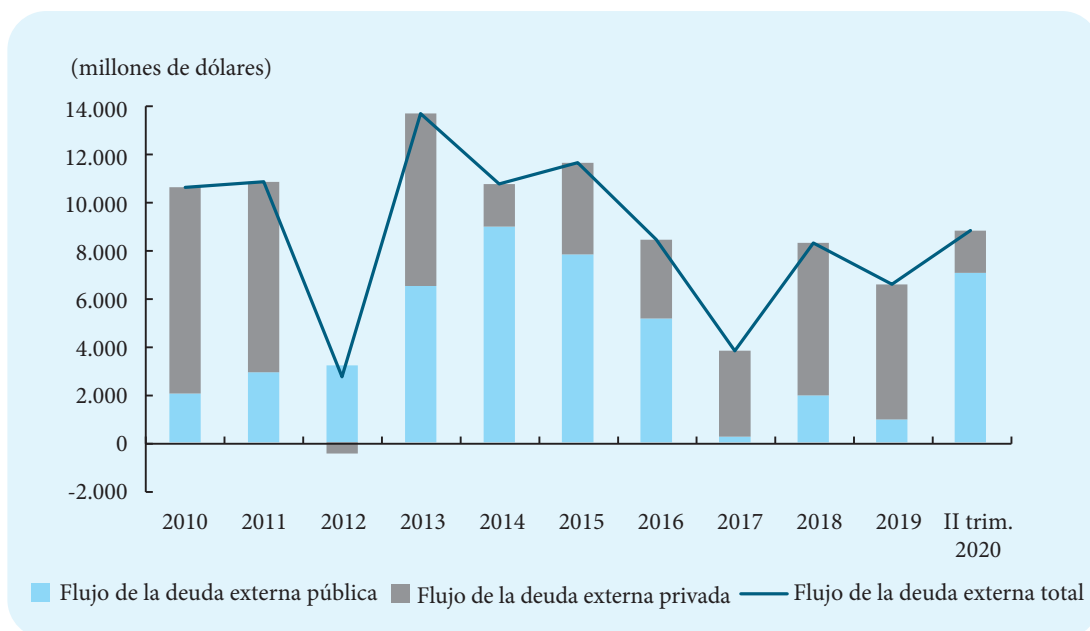
Fuente: Banco de la República.

Consulte:

Serie histórica (Revista): [aquí](#).

Series y metodología-deuda externa (página web): [aquí](#).

## 4.7 Flujos de deuda externa pública y privada



Los **flujos de la deuda externa** son el resultado de la resta entre los desembolsos y las amortizaciones por concepto de endeudamiento externo, ocurridos en un período determinado (mensual, trimestral y anual).

Nota: el gráfico comprende el período entre 2010 y el segundo trimestre de 2020.

Fuente: Banco de la República.

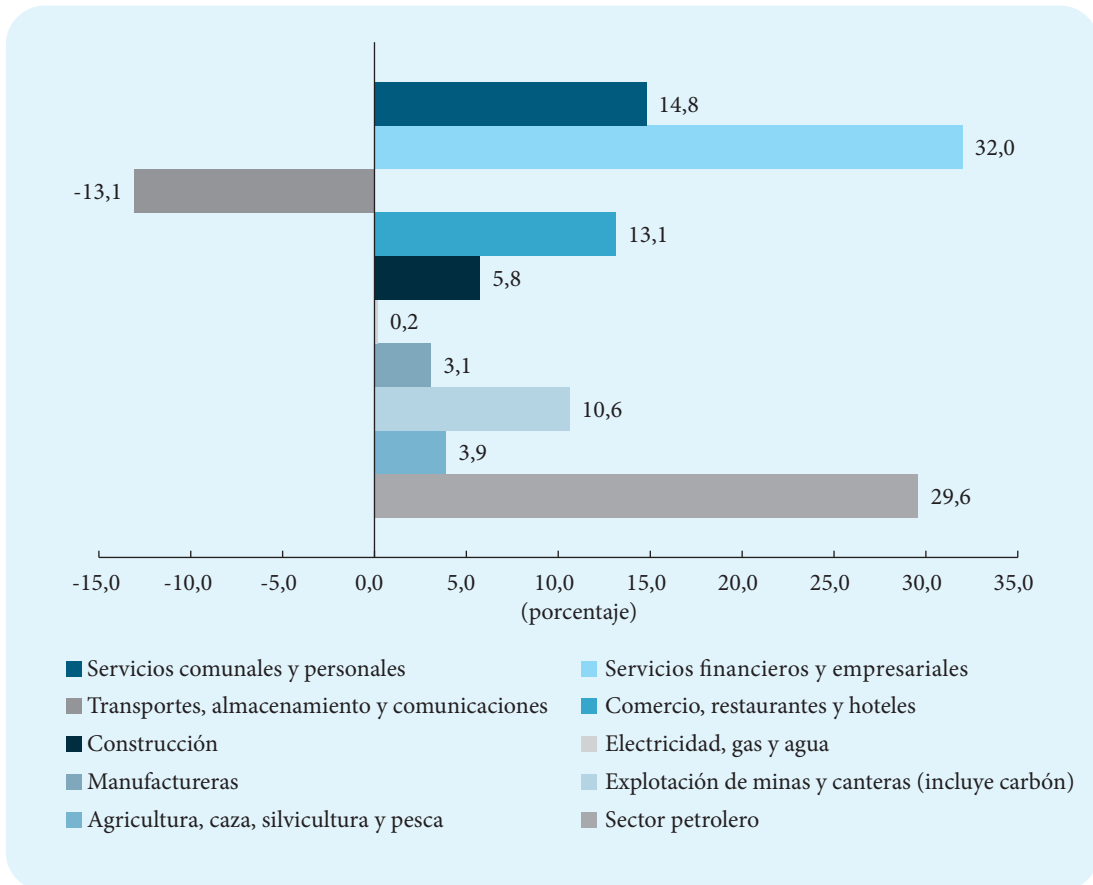
Consulte:

Serie histórica (Revista): [aquí](#).

Series y metodología-deuda externa (página web): [aquí](#).



## 4.8 Flujos de inversión extranjera directa en Colombia (IED): según actividad económica



La **inversión extranjera directa (IED)** son los aportes de capital que realiza un inversionista no residente en una empresa residente, en donde el inversionista tiene una influencia significativa en la toma de decisiones de la empresa.

En el gráfico se presenta el flujo de IED según la actividad económica.

Nota: los datos originarios (a partir de los cuales se calculó la participación del flujo de la IED) están en millones de dólares y comprende el flujo entre abril y junio de 2020.

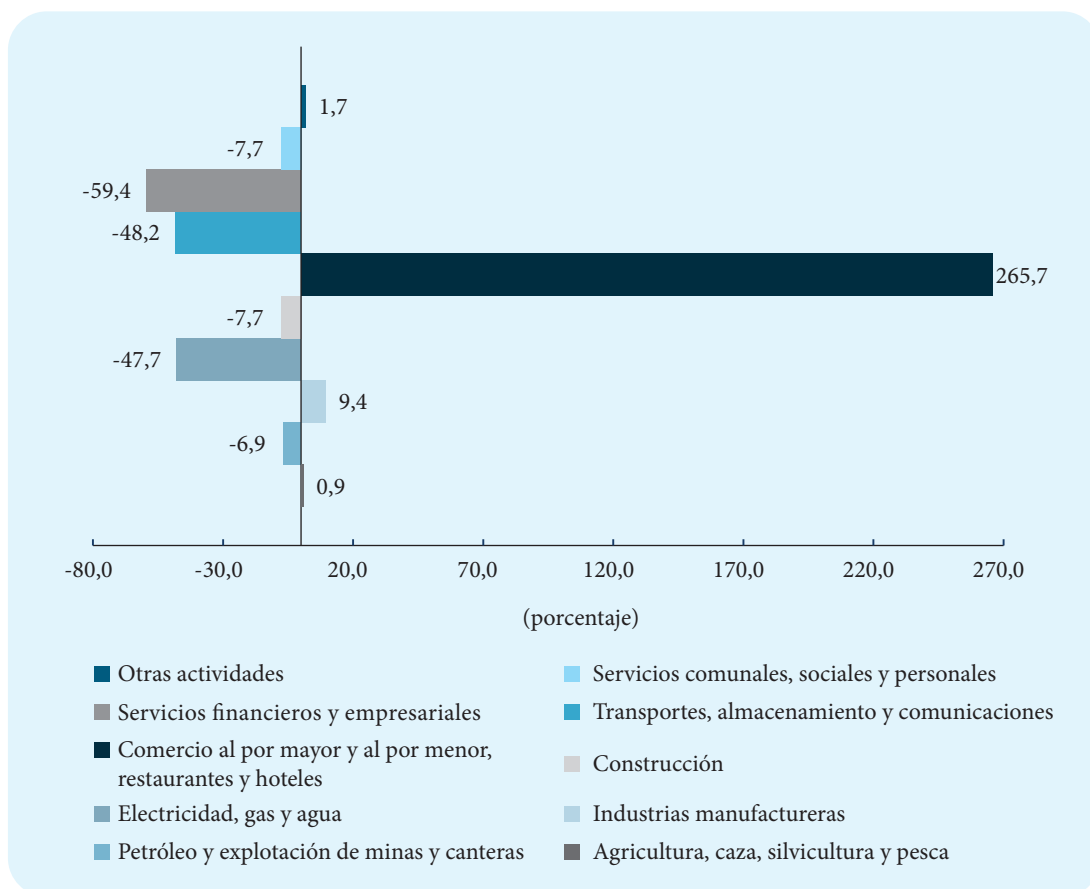
Fuente: Banco de la República.

Consulte:

Serie histórica (Revista): [aquí](#).

Series y metodología—inversión directa (página web): [aquí](#).

## 4.9 Flujos de la inversión directa de Colombia en el exterior (IDCE): según actividad económica



La **inversión directa en el exterior (IDCE)** son los aportes de capital que realiza un inversionista residente en una empresa no residente, en donde el inversionista tiene una influencia significativa en la toma de decisiones de la empresa.

En el gráfico se presenta el flujo de IDCE según la actividad económica.

Nota: los datos originarios (a partir de los cuales se calculó la participación del flujo de la IDCE) están en millones de dólares y comprende el flujo entre abril y junio de 2020.

Fuente: Banco de la República.

Consulte:

Serie histórica (Revista): [aquí](#).

Series y metodología—inversión directa (página web): [aquí](#).

## 4.10 Flujos de inversión extranjera directa en Colombia: según país de origen (millones de dólares)



La **inversión extranjera directa (IED)** son los aportes de capital que realiza un inversionista no residente en una empresa residente, en donde el inversionista tiene una influencia significativa en la toma de decisiones de la empresa.

En el gráfico se presenta el flujo de IED según país de origen.

Nota: para conocer la información de todos los países consulte la serie histórica. El gráfico comprende el flujo de IED entre abril y junio de 2020.

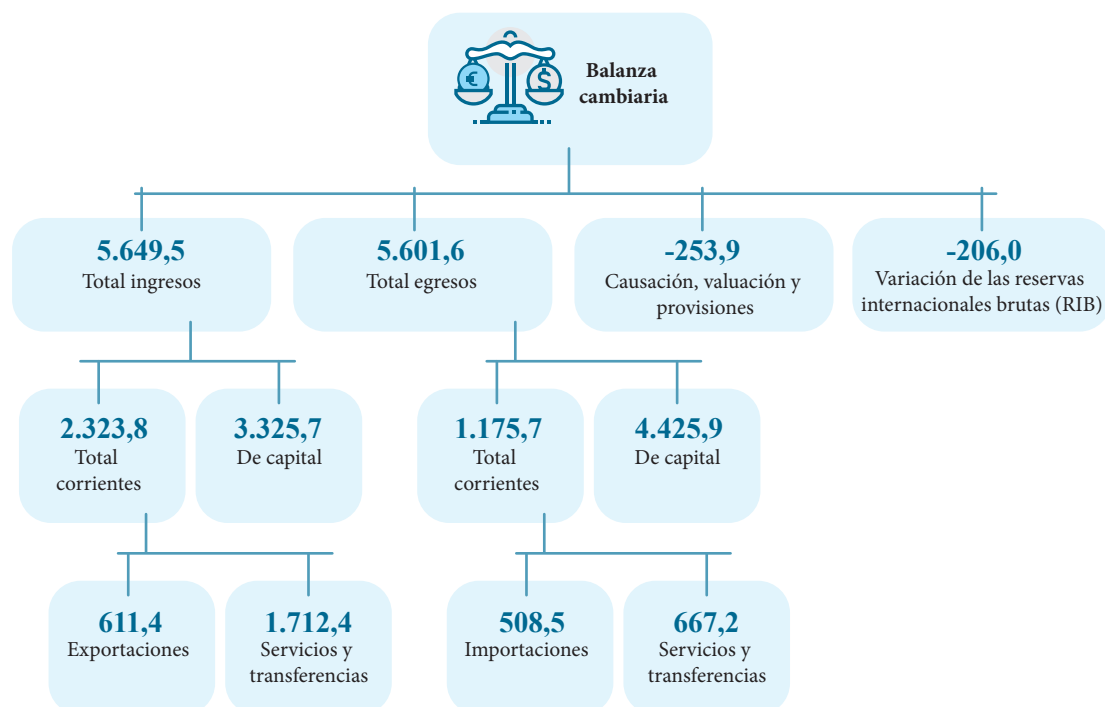
Fuente: Banco de la República.

Consulte:

Serie histórica (Revista): [aquí](#).

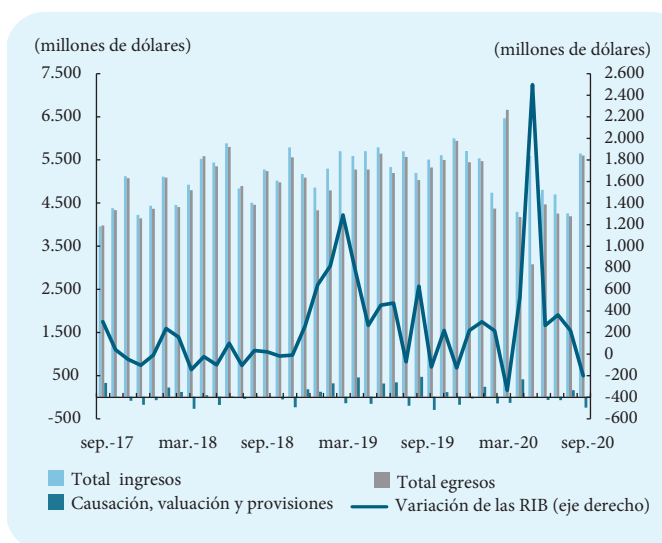
Series y metodología—inversión directa (página web): [aquí](#).

## 4.11 Balanza cambiaria de Colombia: mensual sin cuentas corrientes de compensación en el exterior (millones de dólares)



La **balanza cambiaria** registra los flujos de divisas que se canalizan a través de los intermediarios del mercado cambiario o a través del Banco de la República.

Los intermediarios del mercado cambiario son los agentes autorizados para realizar operaciones de cambio, canalizando divisas desde o hacia el exterior.



Nota: datos a septiembre de 2020.

Fuente: Banco de la República.

Consulte:

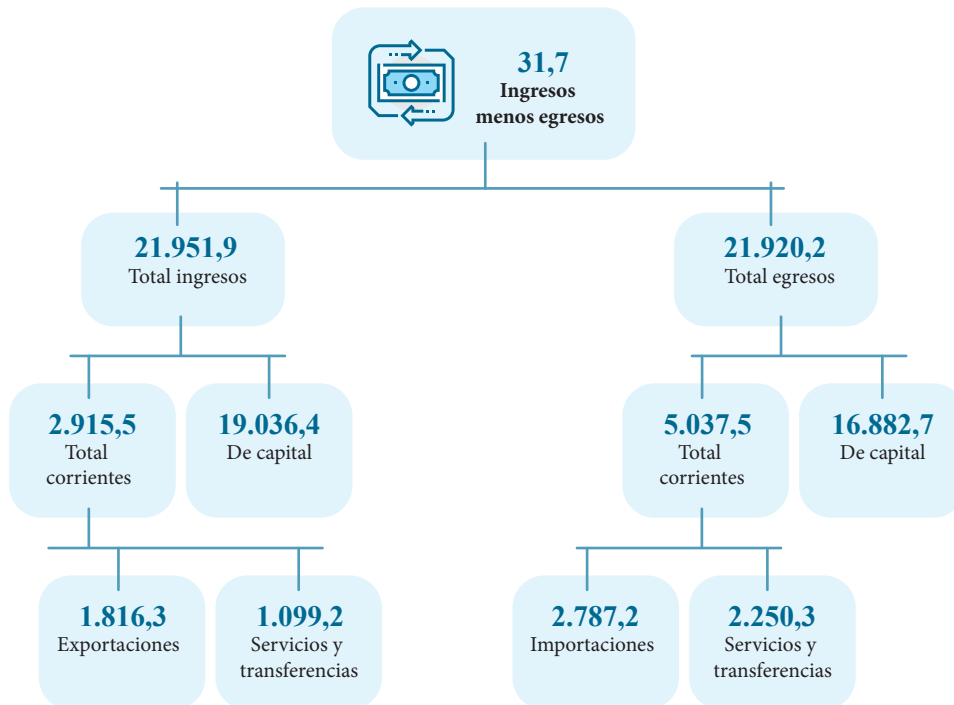
Serie histórica (Revista): [aquí](#).

Series y otra información-balanza cambiaria

(página web): [aquí](#).

Régimen cambiario: [aquí](#).

## 4.12 Cuentas de compensación en moneda extranjera (millones de dólares)



Septiembre de 2020.

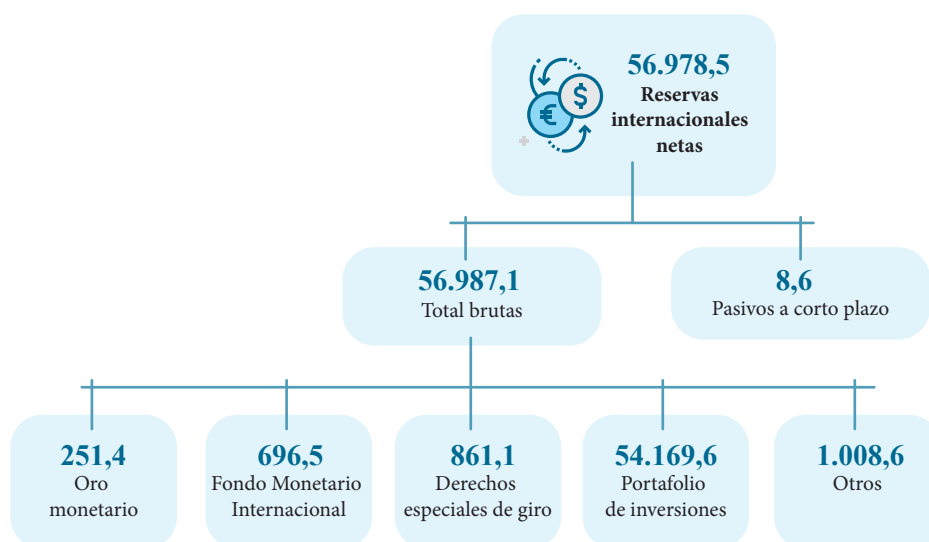
Fuente: Banco de la República.

Consulte:

Series y otra información-balanza cambiaria (página web): [aquí](#).

Régimen cambiario: [aquí](#).

## 4.13 Reservas internacionales (millones de dólares)



Las reservas internacionales son los activos en el exterior que se encuentran controlados directa y efectivamente por el Banco de la República, y cuentan con disponibilidad inmediata de uso. En general están representadas por un **portafolio de inversión** constituido por instrumentos financieros en el mercado internacional, **oro monetario**, los **aportes a entidades supranacionales** y los **convenios internacionales**.

Su administración se efectúa siguiendo estrictos criterios de 1) seguridad, 2) liquidez y 3) rentabilidad.

Septiembre de 2020.

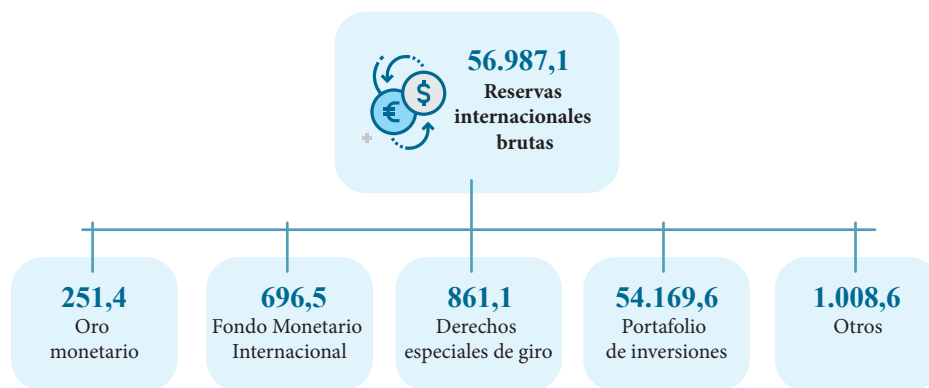
Fuente: Banco de la República.

Consulte:

Serie histórica (Revista): [aquí](#).

Series-reservas internacionales (página web): [aquí](#).

## 4.14 Composición de las reservas internacionales brutas (millones de dólares)



El principal componente de las reservas internacionales es el portafolio de inversión.

El **portafolio de inversión** representa las inversiones que se realizan en activos del mercado financiero internacional siguiendo los criterios de administración del Banco de la República.

Las **reservas internacionales** también están compuestas por el oro monetario, los aportes al Fondo Monetario Internacional, los derechos especiales de giro (DEG), entre otros.

En las reservas internacionales, el **oro monetario** hace referencia al monto de las reservas invertido en la compra de oro considerado activo financiero, el cual no puede considerarse comerciable como mercancía.

El rubro de **Fondo Monetario Internacional (FMI)** en las reservas internacionales hace referencia al monto de las reservas que se destina a hacer aportes al FMI como membresía del país.

Los **DEG** son un activo de reserva creado por el FMI, el cual ha sido asignado a los países miembros del Fondo en proporción a sus cuotas. Su valor se define con base en una canasta de monedas.



Septiembre de 2020.

Fuente: Banco de la República.

Consulte:

Serie histórica (Revista): [aquí](#).

Series-reservas internacionales (página web): [aquí](#).

◆ Composición de las reservas internacionales brutas ◆

